

オンライン資格確認等システムについて

厚生労働省 保険局

Ministry of Health, Labour and Welfare of Japan

「オンライン資格確認推進協議会」について

令和4年2月10日
三師会連名によるプレスリリース

「オンライン資格確認推進協議会」の設置について

公益社団法人日本医師会
公益社団法人日本歯科医師会
公益社団法人日本薬剤師会

令和3年10月20日から本格運用が始まっているオンライン資格確認については、導入に必要となる「顔認証付きカードリーダー」の申込数が、全医療機関・薬局の約6割となっているなかで、様々な課題があるため、実際に運用を開始している施設は約1割となっている。

三師会としては、医療機関間での情報共有を進め、安心・安全で質の高い医療を提供していくデータヘルスの基盤として、オンライン資格確認の導入を推進していく必要があると考えており、これまでも様々な取組を行ってきた。

令和5年3月末までに、おおむね全ての医療機関・薬局での導入を目指すという政府目標が掲げられている。こうした中で、関係者と連携して課題を解決し、導入を加速化させていくため、医療関係団体により「オンライン資格確認推進協議会」を立ち上げ、下記の取組を行っていく。

推進協議会の構成

日本医師会、日本歯科医師会、日本薬剤師会
(オブザーバー)

厚生労働省、社会保険診療報酬支払基金・国民健康保険中央会、保健医療福祉情報システム工業会 (JAHIS)

推進協議会における取組

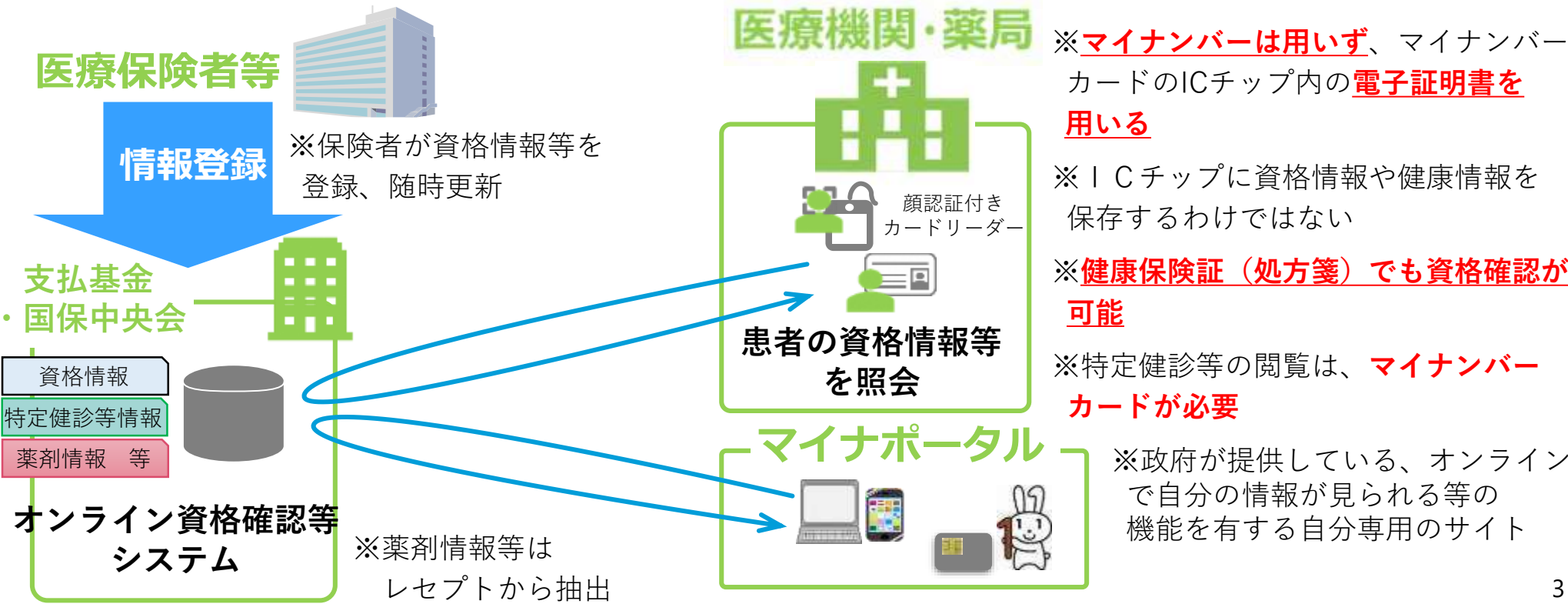
まずは顔認証付きカードリーダー申込済のすべての施設において速やかに導入されるよう、システム事業者への発注が終了している状態を目指すとともに、未申込施設においても令和5年3月末に向けて導入が進むよう、厚生労働省やオンライン資格確認の実施機関、システム事業者に必要な要請等も行いながら、これらの主体と連携して、以下の取組を行う。

- ・各団体の取組状況の共有
- ・各施設、各地域等における好事例の共有
- ・現場の状況を踏まえたシステム事業者からのヒアリング及び意見交換
- ・行政の取組状況の検証
- ・導入の加速化に向けた課題の共有と対応策の検討
- ・三師会が連携した合同説明会の開催

1 オンライン資格確認とは

オンライン資格確認（マイナンバーカードの保険証利用）の概要

- ① 医療機関・薬局の窓口で、**患者の方の直近の資格情報等（加入している医療保険や自己負担限度額等）が確認できる**ようになり、期限切れの保険証による受診で発生する過誤請求や手入力による手間等による**事務コストが削減**。
- ② マイナンバーカードを用いた本人確認を行うことにより、医療機関や薬局において特定健診等の情報や薬剤情報を閲覧できるようになり、**より良い医療を受けられる環境に**。
(マイナポータルでの閲覧も可能)



「顔認証付きカードリーダー」とは？

- 医療機関・薬局の窓口に設置していただきます
- マイナンバーカードの「顔写真データ」と窓口で撮影した「本人の顔写真」を照合して本人確認をします ※ **顔写真はシステムに保存されません**



富士通Japan株式会社



パナソニック コネクト
株式会社



株式会社アルメックス



キャノンマーケティング
ジャパン株式会社



アトラス情報サービス
株式会社



顔認証で本人確認ができます



薬剤情報/特定健診等情報閲覧に係る
同意ができます



暗証番号入力で本人確認ができます



健康保険証利用の申込（初回登録）が
できます

顔認証付きカードリーダーの使い方の流れ

- 本人確認を行うとともに、医療機関・薬局が健診情報等を確認することについて同意を得ることができます

来院

- ① マイナンバーカードを置く
(患者が自ら置く)



本人確認

- ② 本人確認方法を選択

本人確認の方法を選んでください。

顔認証を行う

暗証番号を入力

終了する

本人確認の情報は、他の目的には使用しません。

- ③ 顔の撮影
(又は暗証番号)



同意取得

- ④ 情報提供の同意

(40歳以上対象)
過去の健診情報を当機関に提供することに同意しますか。

この情報はあなたの診察や健康管理のために使用します。

同意する

同意しない・40歳未満の方

過去のお薬情報を当機関に提供することに同意しますか。

この情報はあなたの診察や健康管理のために使用します。

同意する

同意しない

完了

- ⑤ 資格確認等が完了

●●××様
確認が完了しました。

終了する場合は、マイナンバーカードを取り出し、待合室でお待ちください。

[高額療養費制度を利用する方はこちら](#)

災害時において薬剤情報・特定健診等情報が確認できます

通常時は、薬剤情報・特定健診等情報を閲覧するには、本人がマイナンバーカードによる本人確認をした上で同意した場合に限られます。


災害時は、特別措置として、マイナンバーカードによる本人確認ができなくても、薬剤情報・特定健診等情報の閲覧ができます。

(災害時)

- ・薬を家に置いて避難してきた・・・
- ・避難所で持ってきた薬を飲みきってしまった・・・
- ・かかりつけ医以外のところで受診することに・・・

実際に実施しています

- ・令和4年福島沖を震源とする地震（宮城県、福島県）
- ・令和4年7月14日に発生した宮城県における大雨（宮城県大崎市等）
- ・令和4年8月3日からの大雨による災害（山形県米沢市等）等



薬剤情報等の閲覧により、
よりよい医療を提供できる

災害時



災害時、厚生労働省保険局にて、災害の規模等に応じて薬局の範囲及び期間を定める

特別措置として、マイナンバーカードによる本人確認を不要とする

資格確認端末で照会

通常時と同様の画面が閲覧可能

情報化の「基盤」としてのオンライン資格確認

○ これまでの課題に対応

① 全国の医療機関・薬局が安全かつ常時接続

+ レセプトという統一様式での情報提供、新たな入力不要

② 医療情報を個人ごとに把握、本人の情報を確実に提供することが可能

- ・ 個人単位化された被保険者番号
- ・ マイナンバーカード（≠マイナンバー）による本人確認

③ 患者／利用者の同意を確実にかつ電子的に得ることが可能

⇒ データヘルスの基盤

分散していた様々な情報について、
利活用を進めやすくする基盤になります

今後、用途が広がっていきます

【患者同意の元で確認できる情報の拡大】

「薬剤情報・特定健診等情報」に透析や医療機関名など
確認・活用できる情報を拡大

【電子処方箋の導入】

薬剤情報共有のリアルタイム化（重複投薬の回避）
が可能に

▼

「全国医療情報プラットフォーム」(※)を創設予定

※ オンライン資格確認のネットワークを拡充し、
予防接種、電子カルテ等の医療（介護を含む）全般にわたる
情報について共有・交換できる全国的なプラットフォーム



幅広い活用が可能に

2 オンライン資格確認の導入状況等

医療機関・薬局におけるオンライン資格確認の導入状況

(2022/10/23時点)

1. 顔認証付きカードリーダー申込数

192,997施設 (84.0%) / 229,864施設

※義務化対象施設に対する割合：**90.6%**

	全施設数 に対する割合	義務化対象施設 に対する割合
病院	94.8%	95.0%
医科診療所	79.8%	86.2%
歯科診療所	80.5%	91.2%
薬局	92.6%	95.6%

参考：全施設数

病院	8,188
医科診療所	89,720
歯科診療所	70,586
薬局	61,370

2. 準備完了施設数 (カードリーダー申込数の内数)

87,847施設 (38.2%) / 229,864施設

※義務化対象施設に対する割合：**41.2%**

	全施設数 に対する割合	義務化対象施設 に対する割合
病院	53.9%	54.0%
医科診療所	27.7%	29.9%
歯科診療所	28.8%	32.6%
薬局	62.3%	64.4%

3. 運用開始施設数 (準備完了施設数の内数)

74,549施設 (32.4%) / 229,864施設

※義務化対象施設に対する割合：**35.0%**

	全施設数 に対する割合	義務化対象施設 に対する割合
病院	48.1%	48.2%
医科診療所	22.1%	23.9%
歯科診療所	23.5%	26.6%
薬局	55.6%	57.5%

注) 義務化対象施設数は、社会保険診療報酬支払基金にレセプト請求している医療機関・薬局の合計 (212,990施設)
(紙媒体による請求を行っている施設を除く。令和4年7月診療分)

【参考：健康保険証の利用の登録】

27,760,547件 カード交付枚数に対する割合 **43.7%**

【参考：マイナンバーカード申請・交付状況】

有効申請受付数：約7,183万枚 (人口比 57.0%)
交付実施済数：約6,354万枚 (人口比 50.5%)

都道府県別の運用開始状況（施設類型別・10月23日時点）

	病院	医科診療所	歯科診療所	薬局
①	岩手(78.3%)	宮崎(34.1%)	宮崎(55.5%)	富山(74.3%)
②	山形(68.7%)	鹿児島(33.7%)	鳥取(53.7%)	岩手(73.4%)
③	愛媛(65.9%)	長野(33.1%)	福井(42.4%)	福井(71.5%)
④	滋賀(65.5%)	富山(32.9%)	富山(41.0%)	岡山(70.0%)
⑤	鳥取(65.1%)	石川(31.8%)	岩手(40.7%)	秋田(67.8%)

④③	千葉(39.5%)	大阪(18.3%)	徳島(19.5%)	高知(44.5%)
④④	福岡(39.4%)	東京(17.8%)	大阪(19.4%)	大分(42.1%)
④⑤	大阪(38.1%)	京都(17.7%)	埼玉(18.9%)	佐賀(41.9%)
④⑥	東京(37.1%)	徳島(16.7%)	神奈川(18.5%)	長崎(41.2%)
④⑦	茨城(32.2%)	島根(14.3%)	東京(15.9%)	徳島(36.1%)
合計	48.1%	22.1%	23.5%	55.6%

各地域におけるオンライン資格確認の推進体制について

- オンライン資格確認の導入については、各地域で差が生じている状況にある。このような状況を踏まえ、各都道府県単位で、地方厚生（支）局、支払基金支部、国保連に担当者を置き、連携して関係者への働きかけ等を行う「オンライン資格確認の普及に向けた連携会議」を設置する。また、各都道府県における保険者協議会等の場においてオンライン資格確認の推進に関する議論を実施する。

厚生労働省本省 : 各都道府県担当を設置

地方厚生（支）局

支払基金支部

国保連

: 「オンライン資格確認の普及に向けた連携会議」を設置

都道府県

: 保険者協議会等の場で議論

医療関係団体や個別医療機関・薬局に働きかけ

オンライン資格確認の導入を強く推進

実施事項

- 各都道府県単位で、地方厚生（支）局、支払基金支部、国保連による「オンライン資格確認の普及に向けた連携会議」を設置し、当該連携会議を中心として、当該都道府県下での導入状況の確認、関係団体等への働きかけ、本省主催説明会等の関係者への周知、説明会の実施等の活動を行う。また、今後、個別医療機関・薬局への働きかけを随時行う。
- 上記に加え、各都道府県における保険者協議会等の場において、オンライン資格確認の推進に関する議論を実施

三師会・厚生労働省合同開催 オンライン資格確認の原則義務化に向けた医療機関・薬局向けオンライン説明会（2022年8月24日開催）

8月24日に、日本医師会・日本歯科医師会・日本薬剤師会、厚生労働省が合同で、オンライン資格確認の原則義務化に向けたオンライン説明会を開催しました。

オンライン資格確認の原則義務化や、導入に際する医療機関・薬局向けの補助の拡充、診療報酬の加算の取扱いの見直しに関する詳細を説明したほか、視聴者からのご質問に、三師会と厚生労働省が詳細に答えています。



説明会の後半では、顔認証付きカードリーダーのメーカーによるデモンストレーション動画を紹介するとともに、カードリーダーの申込方法を詳細にレクチャーしています。

[オンライン資格確認の原則義務化に向けた医療機関・薬局向けオンライン説明会](#)

厚生労働省YouTube公式チャンネルで、アーカイブを配信していますので、是非ご覧ください。資料は[こちら](#)



その他の動画



[オンライン資格確認 医療機関・薬局向け周知動画（概要編）](#)



[オンライン資格確認 医療機関・薬局向け周知動画（導入後の業務と機能編）](#)



[【事例紹介動画】オンライン資格確認で受付業務が便利に！運用中施設の利用事例を紹介](#)



[オンライン資格確認説明動画](#)



都道府県医師会へご協力のお願い

1 説明会開催の呼びかけについて

- 会員各位の各種会合において、オンライン資格確認に関する説明会を開催し、医療機関・薬局からの申込みを促進していただけるようお願い申し上げます。
- その際、必要に応じ、説明会の場で顔認証付きカードリーダーのデモ等を行うとともに、説明会場に申込用のパソコンを手配するなど、その場で申込みを行うことができるよう調整させていただきます。
- ※ 申込みには各医療機関ごとに割り当てられるポータルサイトのID・パスワードが必要ですので、事前に会員医療機関へのご案内をお願いいたします。
- ※ 地方厚生局・支払基金支部・国保連から構成される連携会議からも適宜情報共有・交換をお願いさせていただく予定です。

2 紙での申込みの取りまとめについて

- ポータルサイトへのアクセスが困難である等の事情を有する医療機関・薬局に向けて、紙申請による顔認証付きカードリーダーの申込みについて、指定様式により各都道府県医師会においてとりまとめ、9月30日（金）（必着）までに社会保険診療報酬支払基金宛てに郵送にてご提出いただきますようお願いいたします。
- 紙申請様式は、社会保険診療報酬支払基金でとりまとめられた後、10月以降、順次受付し登録を行う関係上、直接ポータルサイトから申し込む医療機関と比較してタイムラグが生じる点について、予めご了承くださいとともに、会員医療機関に対しては、可能な限りポータルサイトからお申し込みいただくようご案内をお願いいたします。
- ※ 市町村単位での申込率は厚生労働省ホームページで公表していますので、呼びかけに当たりご参照ください。
(https://www.mhlw.go.jp/stf/newpage_08280.html)

3 オンライン資格確認の導入の原則義務化について

オンライン資格確認の導入が、原則として義務付けられます

令和4年6月7日に閣議決定された「経済財政運営と改革の基本方針（骨太方針2022）」では、オンライン資格確認に関して以下のとおり記載されています。

（社会保障分野における経済・財政一体改革の強化・推進）

…オンライン資格確認について、保険医療機関・薬局に、

2023年4月から導入を原則として義務付けるとともに、導入が進み、患者によるマイナンバーカードの保険証利用が進むよう、**関連する支援等の措置を見直す**¹⁴¹。2024年度中を目途に**保険者による保険証発行の選択制の導入**を目指し、さらにオンライン資格確認の導入状況等を踏まえ、**保険証の原則廃止**¹⁴²を目指す。

¹⁴¹ 診療報酬上の加算の取扱いについては、中央社会保険医療協議会において検討。

¹⁴² 加入者から申請があれば保険証は交付される。

中医協において答申・公表された内容

「経済財政運営と改革の基本方針2022」（令和4年6月7日閣議決定）を踏まえ、
8月10日の中央社会保険医療協議会（中医協）において、以下の内容が答申・公表されました。

①オンライン資格確認の導入を原則義務化（療養担当規則等（省令）の改正。令和5年4月施行）

※ 例外：「現在紙レセプトでの請求が認められている医療機関・薬局」（全体の約4%）
（電子請求の義務化時点で65歳以上*・手書き請求） *現在75歳以上程度の医師

②医療機関・薬局向け補助の拡充

※ 診療所等に対する定額補助の実施及び病院に対する補助上限の引き上げ

③診療報酬上の加算の取扱いの見直し（令和4年10月から施行）

※ 今般の医療DXの基盤となるオンライン資格確認の義務化を踏まえ、オンライン資格確認導入に伴う医療の質の向上を評価する新たな仕組みに改める。

※ マイナ保険証利用時には、利用しない場合よりも、患者負担が小さくなる仕組みとする。

医療DXの基盤となるオンライン資格確認の導入の原則義務化

基本的な考え方

- オンライン資格確認は、患者の医療情報を有効に活用して、安心・安全でより良い医療を提供していくための医療DX（デジタルトランスフォーメーション）の基盤となるもの。

具体的な内容

（療養担当規則等（省令）、令和5年4月施行）

- 保険医療機関・薬局にオンライン資格確認の導入を原則義務化
- 現在紙レセプトでの請求が認められている保険医療機関・薬局※は、院内等の電子化が進んでいない現状に鑑み、オンライン資格確認導入の義務化の例外とする。

※電子請求の義務化時点で65歳以上（75歳以上程度の医師等）・手書き請求

DXとは・・・ データとデジタル技術を活用して、顧客や社会のニーズを基に、製品やサービス、ビジネスモデルを変革するとともに、業務そのものや、組織、プロセス、企業文化・風土を変革し、競争上の優位性を確立すること

(参考) レセプトの請求状況

○ 診療報酬の請求については、電子請求（オンラインでの請求又は光ディスクでの請求）が義務付けられているが、

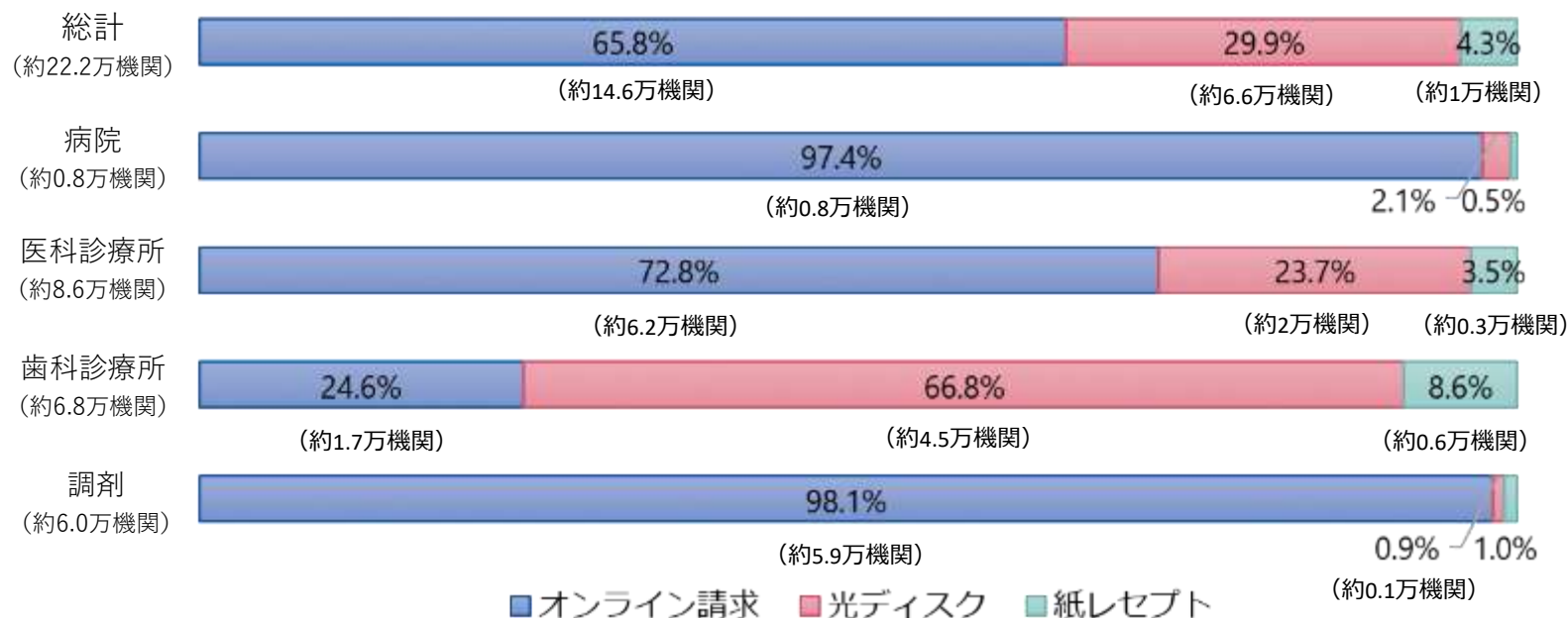
① 手書きでレセプトを作成している医療機関・薬局や

② 電子請求の義務化時点で65歳以上の医師等※の医療機関・薬局 ※現時点で75歳以上程度

については、当該義務の例外として紙レセプトでの請求が認められている。

⇒現在、全医療機関・薬局のうち約66%はオンラインでの請求、約30%は光ディスクでの請求、約4%は紙での請求。

【レセプトの請求状況】



※四捨五入等の関係上、合計が不一致の場合がある。施設数はレセプト請求機関ベース、令和4年3月時点。

医療情報化支援基金による医療機関・薬局への補助の見直し

- 顔認証付きカードリーダーは、医療機関・薬局に無償提供（病院3台まで、診療所等1台）
- それ以外の費用は、補助を拡充※1（病院向けに補助上限の引上げ・診療所等向けに定額補助の実施）

※1 オンライン資格確認の導入を原則として義務化することに伴い、閣議決定を行った令和4年6月7日から令和4年12月末までに顔認証付きカードリーダーを申し込むとともに、令和5年2月末までにシステム事業者との契約を結んだ医療機関・薬局を対象（上記申込期限は最も遅いケースであり、医療機関等はより早期の申込や契約が必要。）（従前どおり、令和5年3月末までに事業完了、同年6月末までに交付申請が必要）

	顔認証付きカードリーダーの申込時期	病院			大型チェーン薬局 (グループで処方箋の受付が月4万回以上の薬局)	診療所 薬局(大型チェーン薬局以外)
顔認証付きカードリーダー提供台数		3台まで無償提供			1台無償提供	1台無償提供
その他の費用の補助内容	①令和3年4月～令和4年6月6日	1台導入する場合 105万円を上限に補助 ※事業額の210.1万円を上限に、その1/2を補助	2台導入する場合 100.1万円を上限に補助 ※事業額の200.2万円を上限に、その1/2を補助	3台導入する場合 95.1万円を上限に補助 ※事業額の190.3万円を上限に、その1/2を補助	21.4万円を上限に補助 ※事業額の42.9万円を上限に、その1/2を補助	32.1万円を上限に補助 ※事業額の42.9万円を上限に、その3/4を補助
	②令和4年6月7日～	210.1万円 を上限に補助 ※事業額の420.2万円を上限に、その1/2を補助	200.2万円 を上限に補助 ※事業額の400.4万円を上限に、その1/2を補助	190.3万円 を上限に補助 ※事業額の380.6万円を上限に、その1/2を補助	同上	基準とする事業額42.9万円を上限に 実費補助

※ その他の費用：(1)マイナンバーカードの読取・資格確認等のソフトウェア・機器の導入、(2)ネットワーク環境の整備、(3)レセプトコンピュータ、電子カルテシステム等の既存システムの改修等。
 ※ 消費税分(10%)も補助対象であり、上記の上限額は、消費税分を含む費用額
 ※ 令和3年3月末までに顔認証付きカードリーダーを申し込んだ医療機関・薬局については上限額まで実費を補助する特例を実施
 ※ ①の期間にカードリーダーを申し込んだ施設において、オンライン資格確認の運用が進んでいない状況に鑑み、迅速な運用を促進する観点から、令和4年6月7日から令和5年1月末までに運用開始した施設については、別途の補助を実施する（補助金交付済の施設を除く。別途の補助の内容は、①と②の差額とする）。
 ※ 補助の見直しについて。病院：過半数以上の病院が事業額の上限を超過していることを踏まえ、現行の補助上限額を見直し（補助率は1/2を維持）。診療所・薬局（大型チェーン薬局以外）：経営規模を踏まえ、実費補助とする。大型チェーン薬局：補助基準内にほぼ収まっていることから、現状を維持。

医療機関・薬局向け補助の拡充

診療所等に対する定額補助の実施及び病院に対する補助上限の引き上げを行います

【拡充のポイント】

- **令和4年6月7日**に「経済財政運営と改革の基本方針（骨太方針2022）」が閣議決定され、オンライン資格確認の導入を原則として義務化することや補助金の拡充について方向性が打ち出されました。

この日以降に顔認証付きカードリーダーの申し込みを行った施設について、補助金を拡充し、その導入を後押しすることとしています。

※ 従前どおり**令和5年3月末までに事業完了する必要**がある等の要件があります

- 一方で、この閣議決定を行った日よりも前、**昨年4月から今年6月6日までに申し込みをした施設**においても、**6月6日時点でまだ運用を開始していない施設で補助金未受給の施設**については、補助金を拡充することで運用開始を後押しする観点から、補助金を支給することとしています。

※ **令和5年1月末までに運用を開始する必要**があります

※本日の資料に記載されていない詳細部分については、別途お知らせします

顔認証付きカードリーダーとシステム事業者への申込みについて

- 原則義務化に向けて、申し込み後できるだけ速やかにお届けできるよう、**顔認証付きカードリーダーを事前生産**しています。
- 全体として必要な台数を確保しており、各メーカーの事前生産台数は以下のとおりです。**ご希望のメーカーのカードリーダーを入手できるよう、速やかに申込をお願いします。**
(各社の出荷可能台数は、医療機関等向けポータルサイトに掲載し、適宜更新します)
- 院内システムの改修を行うシステム事業者についても、申込期限を医療機関向けポータルサイトに公開しています。

					
	富士通Japan 株式会社	パナソニック コネクト 株式会社	株式会社 アルメックス	キヤノンマーケティング ジャパン株式会社	アトラス情報サービス 株式会社
合計	3,800	—	12,000	6,000	700
申込締切	2022/11/30	-	2022/11/30	2022/11/30	2022/11/30

答申書の附帯意見について

- 1 関係者それぞれが令和5年4月からのオンライン資格確認の導入の原則義務化に向けて取組を加速させること。その上で、令和4年末頃の導入の状況について点検を行い、地域医療に支障を生じる等、やむを得ない場合の必要な対応について、その期限も含め、検討を行うこと。
- 2 今回新設された医療情報・システム基盤整備体制充実加算に関し、その評価の在り方について、算定状況や導入状況も踏まえつつ、患者・国民の声をよく聴き、取得した医療情報の活用による医療の質の向上の状況について調査・検証を行うとともに、課題が把握された場合には速やかに対応を検討すること。
- 3 オンライン資格確認を医療DXの基盤として、今後、患者の同意の下でいかなることができる患者の健康・医療情報が拡大し、さらに安心・安全でより良い医療が受けられる環境が整備されていくということが、患者・国民に広く浸透するよう、関係者が連携して周知を図っていくこと。

4 具体的な診療報酬上の対応について

医療DXを推進し、医療機関・薬局において診療情報を取得・活用し質の高い医療を実施する体制の評価

- 令和5年度より、保険医療機関・薬局に、医療DXの基盤となるオンライン資格確認等システムの導入が原則義務化されることを踏まえ、当該システムを通じた患者情報の活用に係る現行の評価を廃止。
- その上で、医療DXの推進により、国民が医療情報の利活用による恩恵を享受することを推進する観点から、初診時等における情報の取得・活用体制の充実及び情報の取得の効率性を考慮した評価を新設。

オンライン資格確認等システムを通じた情報活用に係る現行の評価の廃止

○ 電子的保健医療情報活用加算

- 【医科・歯科】 マイナ保険証を利用する場合 7点（初診） 4点（再診） / 利用しない場合 3点（初診）
 【調剤】 マイナ保険証を利用する場合 3点（月1回） / 利用しない場合 1点（3月に1回）



初診時等における診療情報取得・活用体制の充実に係る評価の新設（令和4年10月～）

（新）医療情報・システム基盤整備体制充実加算

- 1 施設基準を満たす医療機関で初診を行った場合 **4点**
- 2 1であって、オンライン資格確認等により情報を取得等した場合 **2点**
 ※調剤は、1 **3点（6月に1回）**、2 **1点（6月に1回）**

医療機関・薬局に求められること

【施設基準】

- 次の事項を当該医療機関・薬局の見やすい場所及びホームページ等に掲示していること（対象はオンライン請求を行っている医療機関・薬局）。
 - ① オンライン資格確認を行う体制を有していること。（厚労省ポータルサイトに運用開始日の登録を行うこと）
 - ② 患者に対して、薬剤情報、特定健診情報その他必要な情報を取得・活用（※）して診療等を行うこと。

【算定要件】

- 上記の体制を有していることについて、掲示するとともに、必要に応じて患者に対して説明すること。（留意事項通知）

（※）この情報の取得・活用の具体的な方法として、上記にあわせて、初診時の問診票の標準的項目を新たに定めることを予定（薬局については、文書や聞き取りにより確認する項目を定めるとともに、当該情報等を薬剤服用歴に記録することを求める予定）

診療情報を取得・活用する効果（例）

医療機関	問診票の標準的項目を新たに定める（イメージ）	薬局
<ul style="list-style-type: none"> ✓ 薬剤情報により、<u>重複投薬を適切に避けられる</u>ほか、投薬内容から患者の病態を把握できる。 ✓ 特定健診結果を診療上の判断や薬の選択等に生かすことができる。 	<p>問診票（初診時）</p> <ul style="list-style-type: none"> ● 今日の症状 ● 他の医療機関の受診歴 ● 過去の病気 ● 処方されている薬 ● 特定健診の受診歴 ● アレルギーの有無 ● 妊娠・授乳の有無 ● …… <p>※当院は診療情報を取得・活用することにより、質の高い医療提供に努めています。</p>	<ul style="list-style-type: none"> ✓ 薬剤情報により、<u>重複投薬や相互作用の確認が可能になる。</u> ✓ 特定健診の検査値を踏まえた<u>処方内容の確認や服薬指導が可能になる。</u>

今後、閲覧可能な情報が増えること等によって、正確な情報をより効率的に取得・活用可能となり、更なる医療の質の向上を実現

医療DXの基盤となる オンライン資格確認を通じた患者情報等の活用に係る評価の見直し

加算の見直しの考え方

- 今般の医療DXの基盤となるオンライン資格確認の義務化を踏まえ、現行の加算は廃止して、オンライン資格確認導入に伴う医療の質の向上を評価する新たな仕組みに改める。
- 具体的には、初診時に、薬剤の種類・用量・投薬期間や特定健診情報等の確認のための取組を求めることにより、診療の更なる質の向上に対する評価を新たに導入する。
- その上で、マイナ保険証の利用時には、診療時における患者の服薬状況等の確認作業が効率化される点を勘案し、マイナ保険証を利用しない場合よりも患者負担が小さくなる仕組みとする。

【加算の対象】

オンライン資格確認を導入している医療機関・薬局 ※オンライン請求を行っていることが条件

※令和4年10月施行（予定）

【具体的な加算の点数】

利用に着目した評価

新たな加算へ
見直し

導入義務化を前提に、初診時の取組を評価

現行の加算（令和4年4月から施行）	
医科・ 歯科	○マイナ保険証を利用する場合 <u>7点（初診）</u> <u>4点（再診）</u>
	○利用しない場合 <u>3点（初診時）</u> ※令和5年度末までの措置
調剤	○マイナ保険証を利用する場合 <u>3点（月1回）</u>
	○利用しない場合 <u>1点（3月に1回）</u> ※令和5年度末までの措置

医療情報・システム基盤整備体制充実加算	
○マイナ保険証を利用する場合	<u>2点（初診時）</u> （確認作業が効率化される点を勘案）
	○利用しない場合 <u>4点（初診時）</u>
○マイナ保険証を利用する場合	<u>1点（6月に1回）</u> （確認作業が効率化される点を勘案）
	○利用しない場合 <u>3点（6月に1回）</u>

※「マイナ保険証を利用する場合」は、患者の同意を得たうえでマイナンバーカードで薬剤情報、特定健診情報その他必要な情報を取得・活用して診療等を行うこと

関連する省令・告示・通知等（令和4年9月5日に公布・発出）

【全体のお知らせ】

- ・ 看護の処遇改善並びに医療DXの基盤となるオンライン資格確認の導入の原則義務付け及びこれに伴う診療報酬上の加算の取扱いについて（令和4年9月5日付け事務連絡）

【導入義務化の関係】

- ・ 保険医療機関及び保険医療養担当規則及び保険薬局及び保険薬剤師療養担当規則の一部を改正する省令（令和4年厚生労働省令第124号）
- ・ 高齢者の医療の確保に関する法律の規定による療養の給付等の取扱い及び担当に関する基準及び療担規則及び薬担規則並びに療担基準に基づき厚生労働大臣が定める揭示事項等の一部を改正する告示（令和4年厚生労働省告示第268号）

【診療報酬の関係／告示・通知】

- ・ 診療報酬の算定方法の一部を改正する件（令和4年厚生労働省告示第269号）
- ・ 基本診療料の施設基準等の一部を改正する件（令和4年厚生労働省告示第270号）
- ・ 特掲診療料の施設基準等の一部を改正する件（令和4年厚生労働省告示第271号）
- ・ 医療情報・システム基盤整備体制充実加算の取扱いについて（令和4年9月5日付け保医発0905第1号）

【診療報酬の関係／Q & A 事務連絡】

- ・ 医療情報・システム基盤整備体制充実加算の取扱いに関する疑義解釈資料の送付について（その1）（令和4年9月5日付け事務連絡）

○厚生労働省のホームページに資料・法令・通知等を掲載中

https://www.mhlw.go.jp/stf/seisakunitsuite/bunya/0000188411_00041.html

標準的な問診票の項目等について

◎ 医療情報・システム基盤整備体制充実加算の取扱いについて（令和4年9月5日付け保医発0905第1号）（抜粋）

「(29) 医療情報・システム基盤整備体制充実加算

ア 「注15」に規定する医療情報・システム基盤整備体制充実加算は、オンライン資格確認の導入の原則義務化を踏まえ、オンライン資格確認を導入している保険医療機関の外来において、初診時に患者の薬剤情報や特定健診情報等の診療情報を活用して質の高い診療を実施する体制を評価するものであり、別に厚生労働大臣が定める施設基準を満たす保険医療機関を受診した患者に対して初診を行った場合に、医療情報・システム基盤整備体制充実加算1として、月1回に限り4点を算定する。

ただし、健康保険法（大正11年法律第70号）第3条第13項に規定する電子資格確認により当該患者に係る診療情報を取得等した場合又は他の保険医療機関から当該患者に係る診療情報の提供を受けた場合は、医療情報・システム基盤整備体制充実加算2として、月1回に限り2点を算定する。

イ 医療情報・システム基盤整備体制充実加算を算定する保険医療機関においては、以下の事項について院内及びホームページ等に掲示し、必要に応じて患者に対して説明する。
(イ) オンライン資格確認を行う体制を有していること。
(ロ) 当該保険医療機関を受診した患者に対し、受診歴、薬剤情報、特定健診情報その他必要な診療情報を取得・活用して診療を行うこと。

ウ 初診時の標準的な問診票の項目は別紙様式54に定めるとおりであり、医療情報・システム基盤整備体制充実加算を算定する保険医療機関は、患者に対する初診時間診票の項目について、別紙様式54を参考とする。」

(別紙様式54)

初診時の標準的な問診票の項目等

医療情報・システム基盤整備体制充実加算を算定する保険医療機関は、当該医療機関の受診患者に対する初診時間診票の項目について、以下を参考とすること。

- マイナ保険証による診療情報取得に同意したか
- 他の医療機関からの紹介状を持っているか
- 本日受診した症状について
 - ・・・症状の内容、発症時期、経過 等
- 現在、他の医療機関に通院しているか
 - ・・・医療機関名、受診日、治療内容 等
- 現在、処方されている薬があるか（マイナ保険証による情報取得に同意した患者については、直近1ヶ月以内の処方薬を除き、記載を省略可能[※]）
 - ・・・薬剤名、用量、投薬期間 等
- これまでに大きな病気にかかったことがあるか（入院や手術を要する病気等）
 - ・・・病名、時期、医療機関名、治療内容 等
- この1年間で健診（特定健診及び高齢者健診に限る）を受診したか（マイナ保険証による情報取得に同意した患者については、記載を省略可能[※]）
 - ・・・受診時期、指摘事項 等
- これまでに薬や食品などでアレルギーを起こしたことがあるか
 - ・・・原因となったもの、症状 等
- 現在、妊娠中又は授乳中であるか（女性のみ）
 - ・・・妊娠週数 等

※マイナ保険証により取得可能な情報については、令和4年9月上旬現在の状況

なお、問診票の項目とは別に、以下の内容についても問診票等に記載すること。

- 当該医療機関は、マイナ保険証の利用や問診票等を通じて患者の診療情報を取得・活用することにより、質の高い医療の提供に努めている医療機関（医療情報・システム基盤整備体制充実加算の算定医療機関）であること。
- マイナ保険証により正確な情報を取得・活用することで、より質の高い医療を提供できるため、マイナ保険証を積極的に利用いただきたいこと。

（記載例）

当院は診療情報を取得・活用することにより、質の高い医療の提供に努めています。
正確な情報を取得・活用するため、マイナ保険証の利用にご協力をお願いいたします。
◆医療情報・システム基盤整備体制充実加算（初診時） 加算1 4点 加算2 2点（マイナ保険証を利用した場合）

診療報酬上の加算に係る掲示について

(例) PRポスター

マイナ受付
対応しています

医療機関や薬局で、保険証の代わりに
マイナンバーカードを使う新たな方法。
それが「マイナ受付」です。

マイナンバーカードが
保険証として使えます。

POINT 01
よりよい医療が実現！
従来の保険証よりも、医療機関での受付待ち時間短縮、今までの
保険証の持ち運びの手間を省き、より便利に保険証が使えるように
なります。

POINT 02
お薬を処方していただき、お支払いの負担が軽減！
処方箋の読み取りがスムーズにでき、お薬の処方待ち時間も短縮され、
お支払いの負担が軽減されます。

事前に登録するだけで利用できます！

詳しくは [マイナポータル](#)

・ 新たな加算では、「オンライン資格確認を行う体制を有していること」と「当該保険医療機関を受診した患者に対し、受診歴、薬剤情報、特定健診情報その他必要な診療情報を取得・活用して診療を行うこと」を掲示することとなります。

・ この掲示に当たって、左のPRポスターを活用する場合は、このポスターに加えて「受診した患者に対し、必要な診療情報を取得・活用して診療を行うこと」を何らかの掲示いただくこととなります。

・ この対応例として、医療機関において、このポスターに次のような紙媒体を貼り付けていただく方法が考えられます。

(貼り付ける紙媒体の例)

患者の皆様へ

- 当院は診療情報を取得・活用することにより、質の高い医療の提供に努めています。
- 正確な情報を取得・活用するため、マイナ保険証の利用にご協力をお願いいたします。

「医療情報・システム基盤整備体制充実加算の取扱いに関する疑義解釈資料の送付について（その1）（令和4年9月5日付け事務連絡）」（別添1）

医科診療報酬点数表関係
（医療情報・システム基盤整備体制充実加算）

【医療情報・システム基盤整備体制充実加算】

問1 区分番号「A000」初診料の注15に規定する医療情報・システム基盤整備体制充実加算について、その施設基準としてオンライン資格確認の運用開始日の登録を行うこととあるが、どのように登録すればよいか。

（答）別紙を参照されたい。

別紙：厚生労働省ホームページ <https://www.mhlw.go.jp/content/10200000/000760048.pdf>

問2 区分番号「A000」初診料の注15に規定する医療情報・システム基盤整備体制充実加算について、オンライン資格確認を導入し、運用開始日の登録を行った上で、実際に運用を開始した日から算定可能となるのか。

（答）そのとおり。

問3 区分番号「A000」初診料の注15に規定する医療情報・システム基盤整備体制充実加算について、オンライン資格確認等システムを通じて情報の取得を試みた結果、患者の診療情報が存在していなかった場合の算定は、どのようにすればよいか。

（答）医療情報・システム基盤整備体制充実加算2を算定する。

問4 区分番号「A000」初診料の注15に規定する医療情報・システム基盤整備体制充実加算について、患者が診療情報の取得に同意しなかった場合の算定は、どのようにすればよいか。また、患者の個人番号カードが破損等により利用できない場合や患者の個人番号カードの利用者証明用電子証明書が失効している場合の算定は、どのようにすればよいか。

(答) いずれの場合も、医療情報・システム基盤整備体制充実加算1を算定する。

問5 区分番号「A000」初診料の注15に規定する医療情報・システム基盤整備体制充実加算について、施設基準を満たす医療機関の医師が情報通信機器を用いて初診を行う場合や往診で初診を行う場合は算定できるか。

(答) 算定できない。

問6 区分番号「A000」初診料の注15に規定する医療情報・システム基盤整備体制充実加算の施設基準等において、「ホームページ等に掲示」することとされているが、具体的にはどのようなことを指すのか。

(答) 例えば、

- ・ 当該保険医療機関のホームページへの掲載
- ・ 自治体、地域医師会等のホームページ又は広報誌への掲載
- ・ 医療機能情報提供制度等への掲載

等が該当する。

問7 区分番号「A000」初診料の注15に規定する医療情報・システム基盤整備体制充実加算について、別紙様式54を参考とした初診時間診票は、区分番号「A000」初診料を算定する初診において用いることでよいか。

(答) よい。その他小児科外来診療料、外来リハビリテーション診療料、外来放射線照射診療料、小児かかりつけ診療料及び外来腫瘍化学療法診療料を算定する診療においても、医療情報・システム基盤整備体制充実加算を算定するときには、別紙様式54を参考とした初診時間診票を用いること。

問8 区分番号「A000」初診料の注15に規定する医療情報・システム基盤整備体制充実加算について、初診時間診票の項目について別紙様式54を参考とするとあるが、当該様式と同一の表現であることが必要か。また、当該様式にない項目を問診票に追加してもよいか。

(答) 別紙様式54は初診時の標準的な問診票（紙・タブレット等媒体を問わない。以下「問診票」という。）の項目等を定めたものであり、必ずしも当該様式と同一の表現であることを要さず、同様の内容が問診票に含まれていればよい。また、必要に応じて、当該様式にない項目を問診票に追加することも差し支えない。

なお、患者情報の取得の効率化の観点から、健康保険法第3条第13項に規定する電子資格確認により情報を取得等した場合、当該方法で取得可能な情報については問診票の記載・入力を求めない等の配慮を行うこと。

問9 区分番号「A000」初診料の注15に規定する医療情報・システム基盤整備体制充実加算について、初診時間診票の項目について別紙様式54を参考とするとあるが、令和4年10月1日より新たな問診票を作成し使用する必要があるか。

(答) 必ずしも新たな問診票を作成することは要しないが、別紙様式54に示された問診票の項目等が、医療機関において既に使用している問診票に不足している場合は、不足している内容について別紙として作成し、既に使用している問診票とあわせて使用すること。

オンライン資格確認の導入が完了したら、運用開始まであと一歩

- 準備作業が完了したら、**医療機関等向けポータルサイトにて運用開始日を登録するだけで運用を開始できます。**
- 登録完了後は通常の運用開始となりますので、特段の手続き等は必要ありません。
- 「オンライン資格確認の運用開始日入力」ページにこちらからアクセスし、運用開始日を入力してください。
(医療機関等向けポータルサイトへのログインが必要です)

<https://shinsei.iryohokenjyoho-portalsite.jp/pc/enquete/start/>

**準備作業が完了したら
医療機関等向けポータルサイトから
運用開始日を登録するだけ！**



ぜひ、「運用開始日」の
入力をお願いします！



運用開始日の 入力の仕方 (イメージ)

- 機器等の導入が完了しましたら、医療機関等向けポータルサイト (<https://shinsei.iryohokenjyoho-portalsite.jp/pc/enquete/start/>) へログインいただき、「運用開始日」を入力ください。

マイページログイン後

運用開始日入力フォーム

運用開始前の 最終確認の 留意事項

- **配信アプリケーション等の設定の確認**を忘れずに行ってください。
 - 支払基金の配信サーバへの接続確認
 - 各種アプリケーションのバージョン確認（最新のバージョンと一致しているか）

※配信アプリケーションは、運用開始後において、オンライン資格確認端末等にインストールしているアプリケーションのバージョンを常に最新で稼働させるための重要な機能です。

※確認方法は、「配信アプリケーションの確認について（以下URL）」をご確認ください。
https://www.iryohokenjyoho-portalsite.jp/news/docs/haishin_application.pdf

※レセプトコンピュータ等の機能を資格確認端末に搭載（もしくはレセプトコンピュータ等端末にアプリケーション等を搭載）する連携パターンの場合は、システムベンダー（現在ご利用のレセプトコンピュータ等の業者）に接続状況をご確認の上、ご報告ください。

參考資料

(参考) 市区町村別の運用開始状況一覧 (9月25日時点)

○ 厚生労働省ホームページ (https://www.mhlw.go.jp/stf/newpage_08280.html) で公表。

	都道府県名	市区町村名	顔認証付きカードリーダー 申込率	運用開始率
1	北海道	札幌市中央区	75.2%	23.7%
2	北海道	札幌市南区	79.8%	29.3%
3	北海道	札幌市北区	78.1%	28.3%
4	北海道	札幌市東区	80.3%	26.1%
5	北海道	札幌市豊平区	76.3%	29.6%
6	北海道	札幌市白石区	76.5%	26.5%
7	北海道	札幌市清田区	73.4%	25.9%
8	北海道	札幌市厚別区	76.4%	28.1%
9	北海道	札幌市西区	79.3%	30.5%
10	北海道	札幌市手稲区	82.0%	30.9%
11	北海道	江別市	75.8%	32.8%
12	北海道	新篠津村	0.0%	0.0%
13	北海道	石狩郡	84.2%	10.5%
14	北海道	石狩市	85.1%	34.3%
15	北海道	千歳市	84.5%	30.2%
16	北海道	恵庭市	80.8%	25.3%
17	北海道	北広島市	78.9%	34.4%
18	北海道	函館市	82.7%	31.8%
19	北海道	八雲町	100.0%	100.0%
20	北海道	茅部郡	84.6%	34.6%
21	北海道	上磯郡	41.7%	50.0%
22	北海道	松前郡	85.7%	50.0%
23	北海道	北斗市	78.2%	16.4%
24	北海道	山越郡	83.3%	50.0%
25	北海道	亀田郡	78.0%	17.1%
26	北海道	二世郡	81.3%	50.0%
27	北海道	檜山郡	77.3%	36.4%
28	北海道	奥尻郡	33.3%	33.3%
29	北海道	爾志郡	100.0%	100.0%
30	北海道	久遠郡	100.0%	66.7%
31	北海道	瀬棚郡	85.7%	42.9%
32	北海道	小樽市	77.7%	29.3%
33	北海道	寿都郡	75.0%	12.5%
34	北海道	島牧郡	100.0%	0.0%
35	北海道	虻田郡	84.4%	29.7%
36	北海道	磯谷郡	75.0%	50.0%
37	北海道	古宇郡	50.0%	25.0%
38	北海道	岩内郡	78.1%	31.3%
39	北海道	積丹郡	100.0%	33.3%
40	北海道	余市郡	78.3%	21.7%

	都道府県名	市区町村名	顔認証付きカードリーダー 申込率	運用開始率
41	北海道	古平郡	100.0%	0.0%
42	北海道	旭川市	82.0%	31.7%
43	北海道	空知郡	76.2%	28.6%
44	北海道	富良野市	79.5%	28.2%
45	北海道	勇払郡	80.8%	19.2%
46	北海道	上川郡	75.3%	32.1%
47	北海道	中川郡	68.9%	36.1%
48	北海道	士別市	81.5%	29.6%
49	北海道	名寄市	86.8%	31.6%
50	北海道	登別市	81.0%	34.5%
51	北海道	室蘭市	78.6%	27.9%
52	北海道	白老郡	75.0%	16.7%
53	北海道	苫小牧市	87.4%	33.3%
54	北海道	伊達市	83.3%	36.0%
55	北海道	有珠郡	100.0%	66.7%
56	北海道	浦河郡	100.0%	33.3%
57	北海道	沙流郡	66.7%	19.0%
58	北海道	幌泉郡	100.0%	20.0%
59	北海道	日高郡	69.9%	23.3%
60	北海道	新冠郡	75.0%	25.0%
61	北海道	様似郡	100.0%	75.0%
62	北海道	釧路市	86.0%	36.6%
63	北海道	根室市	84.0%	20.0%
64	北海道	野付郡	91.7%	50.0%
65	北海道	標津郡	85.7%	25.0%
66	北海道	目梨郡	50.0%	0.0%
67	北海道	川上郡	86.7%	26.7%
68	北海道	厚岸郡	84.6%	46.2%
69	北海道	阿寒郡	100.0%	66.7%
70	北海道	白糠郡	75.0%	25.0%
71	北海道	釧路郡	88.0%	20.0%
72	北海道	帯広市	87.7%	30.5%
73	北海道	河西郡	95.8%	25.0%
74	北海道	足寄郡	92.3%	38.5%
75	北海道	河東郡	85.7%	31.7%
76	北海道	広尾郡	89.5%	26.3%
77	北海道	十勝郡	75.0%	75.0%
78	北海道	常呂郡	90.9%	45.5%
79	北海道	北見市	83.8%	38.9%
80	北海道	紋別市	84.6%	42.3%

	都道府県名	市区町村名	顔認証付きカードリーダー 申込率	運用開始率
81	北海道	紋別郡	77.4%	35.8%
82	北海道	網走郡	84.2%	34.2%
83	北海道	網走市	77.1%	31.3%
84	北海道	斜里郡	72.2%	16.7%
85	北海道	岩見沢市	72.7%	24.5%
86	北海道	夕張郡	78.8%	30.8%
87	北海道	夕張市	61.5%	15.4%
88	北海道	三笠市	80.0%	30.0%
89	北海道	美唄市	85.3%	32.4%
90	北海道	樺戸郡	93.3%	13.3%
91	北海道	増毛郡	100.0%	25.0%
92	北海道	苫前郡	75.0%	29.2%
93	北海道	留萌郡	75.0%	0.0%
94	北海道	留萌市	84.2%	42.1%
95	北海道	稚内市	80.0%	45.0%
96	北海道	利尻郡	80.0%	50.0%
97	北海道	天塩郡	73.3%	60.0%
98	北海道	枝幸郡	86.7%	60.0%
99	北海道	礼文郡	100.0%	75.0%
100	北海道	宗谷郡	66.7%	33.3%
101	北海道	砂川市	87.5%	25.0%
102	北海道	歌志内市	100.0%	66.7%
103	北海道	赤平市	71.4%	35.7%
104	北海道	芦別市	77.8%	27.8%
105	北海道	深川市	74.4%	33.3%
106	北海道	雨竜郡	61.1%	33.3%
107	北海道	滝川市	86.3%	38.4%
108	青森	青森市	81.5%	36.0%
109	青森	弘前市	84.0%	37.6%
110	青森	八戸市	84.3%	39.4%
111	青森	黒石市	89.2%	45.9%
112	青森	五所川原市	87.9%	52.5%
113	青森	十和田市	80.5%	34.5%
114	青森	三沢市	83.3%	47.9%
115	青森	むつ市	81.9%	40.3%
116	青森	つがる市	90.5%	52.4%
117	青森	平川市	83.9%	38.7%
118	青森	東津軽郡平内町	84.0%	44.0%
119	青森	西津軽郡	80.0%	33.3%
120	青森	南津軽郡	80.0%	36.0%

(参考) 市区町村別の運用開始状況一覧 (9月25日時点)

	都道府県名	市区町村名	顔認証付きカードリーダー 申込率	運用開始率
121	青森	北津軽郡	80.6%	27.8%
122	青森	上北郡	83.2%	40.6%
123	青森	三戸郡	94.3%	56.6%
124	岩手	盛岡市	85.9%	40.2%
125	岩手	宮古市	85.2%	38.3%
126	岩手	大船渡市	81.8%	52.7%
127	岩手	花巻市	83.8%	42.9%
128	岩手	北上市	85.3%	45.5%
129	岩手	久慈市	77.3%	43.2%
130	岩手	遠野市	83.3%	38.9%
131	岩手	一関市	86.7%	43.9%
132	岩手	陸前高田市	95.8%	66.7%
133	岩手	釜石市	78.4%	43.1%
134	岩手	二戸市	87.0%	50.0%
135	岩手	八幡平市	84.8%	54.5%
136	岩手	奥州市	82.4%	45.1%
137	岩手	滝沢市	85.7%	58.9%
138	岩手	岩手郡	76.2%	50.0%
139	岩手	紫波郡	81.3%	42.7%
140	岩手	和賀郡	90.9%	27.3%
141	岩手	胆沢郡	92.9%	28.6%
142	岩手	西磐井郡	100.0%	75.0%
143	岩手	気仙郡	100.0%	100.0%
144	岩手	上閉伊郡	93.8%	43.8%
145	岩手	下閉伊郡	93.3%	33.3%
146	岩手	九戸郡	93.1%	62.1%
147	岩手	二戸郡	76.2%	42.9%
148	宮城	石巻市	73.5%	29.9%
149	宮城	塩竈市	71.3%	34.0%
150	宮城	気仙沼市	77.8%	30.9%
151	宮城	白石市	91.1%	44.6%
152	宮城	名取市	74.2%	37.5%
153	宮城	角田市	81.8%	30.3%
154	宮城	多賀城市	81.7%	31.2%
155	宮城	岩沼市	87.5%	25.0%
156	宮城	登米市	77.0%	32.0%
157	宮城	栗原市	79.4%	30.8%
158	宮城	東松島市	81.8%	40.0%
159	宮城	大崎市	72.4%	29.5%
160	宮城	亶谷市	77.8%	39.7%

	都道府県名	市区町村名	顔認証付きカードリーダー 申込率	運用開始率
161	宮城	刈田郡	81.3%	43.8%
162	宮城	柴田郡	83.1%	39.7%
163	宮城	亶理郡	82.4%	35.3%
164	宮城	宮城郡	80.0%	38.7%
165	宮城	黒川郡	88.1%	31.0%
166	宮城	加美郡	86.5%	24.3%
167	宮城	遠田郡	76.7%	23.3%
168	宮城	牡鹿郡	75.0%	75.0%
169	宮城	本吉郡	69.2%	23.1%
170	宮城	仙台市青葉区	76.5%	32.8%
171	宮城	仙台市宮城野区	80.6%	37.2%
172	宮城	仙台市若林区	79.8%	31.9%
173	宮城	仙台市太白区	82.1%	38.7%
174	宮城	仙台市泉区	84.7%	41.4%
175	秋田	秋田市	82.9%	38.9%
176	秋田	能代市	80.0%	47.3%
177	秋田	横手市	79.5%	41.6%
178	秋田	大館市	85.2%	44.4%
179	秋田	由利本荘市	83.7%	43.1%
180	秋田	男鹿市	78.6%	31.0%
181	秋田	湯沢市	77.4%	35.5%
182	秋田	大仙市	84.6%	47.0%
183	秋田	鹿角市	85.7%	47.6%
184	秋田	湧上市	75.0%	31.3%
185	秋田	北秋田市	86.4%	52.3%
186	秋田	仙北市	66.7%	31.0%
187	秋田	にかほ市	77.8%	37.0%
188	秋田	鹿角郡	60.0%	60.0%
189	秋田	北秋田郡	50.0%	50.0%
190	秋田	山本郡	73.9%	30.4%
191	秋田	南秋田郡	66.7%	59.3%
192	秋田	仙北郡	86.7%	53.3%
193	秋田	雄勝郡	88.9%	50.0%
194	山形	山形市	83.1%	41.5%
195	山形	米沢市	83.2%	34.3%
196	山形	鶴岡市	78.1%	28.6%
197	山形	酒田市	84.9%	46.4%
198	山形	新庄市	80.6%	29.9%
199	山形	寒河江市	84.8%	32.9%
200	山形	上山市	84.5%	41.4%

	都道府県名	市区町村名	顔認証付きカードリーダー 申込率	運用開始率
201	山形	村山市	83.3%	44.4%
202	山形	長井市	93.5%	39.1%
203	山形	天童市	82.4%	32.4%
204	山形	東根市	87.7%	47.9%
205	山形	尾花沢市	93.8%	75.0%
206	山形	南陽市	72.7%	21.8%
207	山形	東村山郡	79.3%	27.6%
208	山形	西村山郡	81.5%	38.5%
209	山形	北村山郡	80.0%	20.0%
210	山形	最上郡	75.0%	40.6%
211	山形	東置賜郡	83.3%	44.4%
212	山形	西置賜郡	80.8%	53.8%
213	山形	東田川郡	69.0%	27.6%
214	山形	飽海郡	72.7%	36.4%
215	福島	福島市	82.5%	31.3%
216	福島	会津若松市	81.2%	34.9%
217	福島	郡山市	83.5%	33.3%
218	福島	いわき市	77.1%	25.6%
219	福島	白河市	78.4%	28.8%
220	福島	須賀川市	80.3%	34.2%
221	福島	喜多方市	67.1%	27.1%
222	福島	相馬市	78.3%	28.3%
223	福島	二本松市	86.6%	37.8%
224	福島	田村市	73.3%	28.9%
225	福島	南相馬市	80.0%	33.3%
226	福島	本宮市	94.7%	52.6%
227	福島	伊達郡	86.3%	37.3%
228	福島	岩瀬郡	76.0%	36.0%
229	福島	南会津郡	77.1%	34.3%
230	福島	耶麻郡	69.7%	30.3%
231	福島	河沼郡	75.0%	25.0%
232	福島	大沼郡	75.0%	37.5%
233	福島	西白河郡	79.6%	38.9%
234	福島	東白川郡	93.9%	39.4%
235	福島	石川郡	79.2%	22.9%
236	福島	田村郡	93.9%	39.4%
237	福島	双葉郡	41.7%	18.8%
238	福島	相馬郡	100.0%	42.9%
239	福島	安達郡	50.0%	0.0%
240	茨城	水戸市	79.7%	34.8%

(参考) 市区町村別の運用開始状況一覧 (9月25日時点)

	都道府県名	市区町村名	顔認証付きカードリーダー 申込率	運用開始率
241	茨城	日立市	72.2%	34.0%
242	茨城	土浦市	79.0%	34.4%
243	茨城	古河市	80.3%	34.4%
244	茨城	石岡市	75.0%	25.9%
245	茨城	筑西市	74.1%	29.9%
246	茨城	結城市	80.3%	35.5%
247	茨城	龍ヶ崎市	79.7%	30.1%
248	茨城	下妻市	83.1%	36.9%
249	茨城	常総市	71.2%	28.8%
250	茨城	常陸太田市	80.0%	36.7%
251	茨城	高萩市	70.0%	28.0%
252	茨城	北茨城市	77.8%	40.7%
253	茨城	笠間市	82.3%	35.4%
254	茨城	取手市	73.2%	26.1%
255	茨城	坂東市	73.8%	34.4%
256	茨城	牛久市	78.6%	30.0%
257	茨城	つくば市	79.4%	34.2%
258	茨城	ひたちなか市	80.7%	39.9%
259	茨城	鹿嶋市	75.3%	49.5%
260	茨城	潮来市	66.7%	38.9%
261	茨城	守谷市	77.1%	28.0%
262	茨城	常陸大宮市	79.6%	33.3%
263	茨城	那珂市	74.4%	31.7%
264	茨城	稲敷市	79.1%	34.9%
265	茨城	かすみがうら市	73.7%	31.6%
266	茨城	神栖市	79.1%	31.3%
267	茨城	行方市	75.0%	46.9%
268	茨城	東茨城郡	73.3%	34.9%
269	茨城	那珂郡	82.1%	38.5%
270	茨城	久慈郡	88.2%	47.1%
271	茨城	稲敷郡	80.4%	34.8%
272	茨城	結城郡	72.2%	38.9%
273	茨城	猿島郡	66.7%	28.2%
274	茨城	北相馬郡	52.9%	0.0%
275	茨城	桜川市	85.5%	41.8%
276	茨城	鉾田市	75.6%	28.9%
277	茨城	つくばみらい市	68.3%	33.3%
278	茨城	小美玉市	81.0%	35.7%
279	栃木	宇都宮市	76.6%	30.2%
280	栃木	足利市	78.7%	30.0%

	都道府県名	市区町村名	顔認証付きカードリーダー 申込率	運用開始率
281	栃木	栃木市	79.2%	36.7%
282	栃木	佐野市	78.4%	30.8%
283	栃木	鹿沼市	80.4%	32.9%
284	栃木	日光市	81.5%	35.5%
285	栃木	小山市	81.0%	30.0%
286	栃木	真岡市	76.1%	29.0%
287	栃木	大田原市	64.8%	28.7%
288	栃木	矢板市	76.6%	17.0%
289	栃木	那須塩原市	79.1%	22.2%
290	栃木	さくら市	84.9%	28.3%
291	栃木	那須烏山市	65.7%	28.6%
292	栃木	下野市	83.6%	48.4%
293	栃木	河内郡	78.4%	18.9%
294	栃木	下都賀郡	81.2%	34.7%
295	栃木	那須郡	71.1%	23.7%
296	栃木	塩谷郡	64.6%	22.9%
297	栃木	芳賀郡	71.6%	28.4%
298	群馬	前橋市	81.4%	26.8%
299	群馬	伊勢崎市	82.8%	26.8%
300	群馬	沼田市	76.1%	33.0%
301	群馬	桐生市	75.9%	29.0%
302	群馬	渋川市	82.7%	29.1%
303	群馬	みどり市	82.1%	29.8%
304	群馬	利根郡	75.9%	27.6%
305	群馬	佐波郡	80.0%	15.6%
306	群馬	高崎市	77.7%	26.8%
307	群馬	藤岡市	84.4%	26.6%
308	群馬	富岡市	84.6%	23.1%
309	群馬	安中市	81.3%	27.5%
310	群馬	北群馬郡	77.8%	26.7%
311	群馬	多野郡	50.0%	0.0%
312	群馬	甘楽郡	77.5%	22.5%
313	群馬	吾妻郡	65.3%	26.4%
314	群馬	大田市	80.1%	26.6%
315	群馬	館林市	81.3%	33.1%
316	群馬	邑楽郡	77.6%	32.8%
317	埼玉	さいたま市南区	74.6%	28.8%
318	埼玉	さいたま市浦和区	68.0%	24.8%
319	埼玉	さいたま市緑区	80.9%	40.5%
320	埼玉	さいたま市桜区	77.0%	25.0%

	都道府県名	市区町村名	顔認証付きカードリーダー 申込率	運用開始率
321	埼玉	川口市	72.3%	28.5%
322	埼玉	さいたま市北区	78.4%	33.3%
323	埼玉	さいたま市大宮区	71.6%	22.4%
324	埼玉	さいたま市西区	78.2%	41.8%
325	埼玉	さいたま市見沼区	75.4%	27.5%
326	埼玉	さいたま市中央区	76.4%	31.8%
327	埼玉	川越市	75.5%	28.0%
328	埼玉	久喜市	74.0%	28.5%
329	埼玉	南埼玉郡	85.3%	23.5%
330	埼玉	白岡市	75.0%	25.0%
331	埼玉	春日部市	73.8%	28.1%
332	埼玉	さいたま市岩槻区	79.5%	31.5%
333	埼玉	越谷市	77.0%	27.2%
334	埼玉	八潮市	74.3%	27.5%
335	埼玉	北葛飾郡	73.3%	20.0%
336	埼玉	三郷市	75.3%	23.5%
337	埼玉	北足立郡	83.3%	33.3%
338	埼玉	蕨市	77.0%	31.1%
339	埼玉	上尾市	74.2%	32.2%
340	埼玉	鴻巣市	74.6%	31.8%
341	埼玉	草加市	75.9%	27.1%
342	埼玉	戸田市	78.7%	31.0%
343	埼玉	朝霞市	73.7%	33.3%
344	埼玉	志木市	72.0%	26.0%
345	埼玉	和光市	76.8%	28.3%
346	埼玉	入間郡	82.9%	36.0%
347	埼玉	所沢市	74.4%	27.2%
348	埼玉	飯能市	70.4%	25.9%
349	埼玉	狭山市	79.7%	34.4%
350	埼玉	入間市	74.6%	23.7%
351	埼玉	富士見市	71.3%	25.1%
352	埼玉	ふじみ野市	74.4%	23.3%
353	埼玉	熊谷市	72.6%	30.2%
354	埼玉	比企郡	75.1%	32.4%
355	埼玉	東松山市	71.4%	24.6%
356	埼玉	加須市	75.5%	33.8%
357	埼玉	行田市	78.4%	28.4%
358	埼玉	羽生市	84.2%	32.9%
359	埼玉	児玉郡	89.7%	33.8%
360	埼玉	本庄市	83.7%	35.4%

(参考) 市区町村別の運用開始状況一覧 (9月25日時点)

	都道府県名	市区町村名	顔認証付きカードリーダー 申込率	運用開始率
361	埼玉	大里郡	74.5%	21.6%
362	埼玉	深谷市	80.3%	35.4%
363	埼玉	秩父郡	66.7%	22.2%
364	埼玉	秩父市	71.0%	25.8%
365	埼玉	新座市	71.3%	29.2%
366	埼玉	桶川市	66.0%	20.4%
367	埼玉	北本市	70.6%	22.7%
368	埼玉	蓮田市	70.8%	32.3%
369	埼玉	坂戸市	72.7%	39.0%
370	埼玉	幸手市	76.7%	31.4%
371	埼玉	鶴ヶ島市	75.0%	33.0%
372	埼玉	日高市	78.3%	26.7%
373	埼玉	吉川市	78.2%	22.8%
374	千葉	千葉市中央区	72.2%	24.9%
375	千葉	千葉市若葉区	73.6%	25.9%
376	千葉	千葉市緑区	75.7%	28.4%
377	千葉	千葉市花見川区	72.5%	26.7%
378	千葉	千葉市美浜区	74.4%	30.7%
379	千葉	千葉市稲毛区	72.9%	24.9%
380	千葉	習志野市	76.6%	30.2%
381	千葉	八千代市	72.2%	24.2%
382	千葉	市原市	78.3%	31.2%
383	千葉	大網白里市	71.1%	30.3%
384	千葉	山武郡	78.2%	30.9%
385	千葉	東金市	72.8%	27.2%
386	千葉	袖ヶ浦市	77.1%	36.1%
387	千葉	木更津市	75.9%	32.5%
388	千葉	君津市	80.5%	28.3%
389	千葉	富津市	79.0%	21.0%
390	千葉	銚子市	71.6%	19.8%
391	千葉	旭市	74.5%	30.2%
392	千葉	浦安市	80.0%	28.0%
393	千葉	野田市	75.4%	23.2%
394	千葉	柏市	74.8%	30.0%
395	千葉	流山市	75.0%	27.8%
396	千葉	松戸市	71.9%	26.4%
397	千葉	我孫子市	74.9%	24.6%
398	千葉	鎌ヶ谷市	73.3%	21.1%
399	千葉	市川市	71.4%	22.0%
400	千葉	船橋市	74.4%	28.0%

	都道府県名	市区町村名	顔認証付きカードリーダー 申込率	運用開始率
401	千葉	香取郡	55.6%	33.3%
402	千葉	茂原市	77.5%	27.0%
403	千葉	長生郡	83.3%	26.4%
404	千葉	安房郡	76.9%	23.1%
405	千葉	館山市	72.3%	20.8%
406	千葉	夷隅郡	81.0%	42.9%
407	千葉	勝浦市	85.7%	19.0%
408	千葉	鴨川市	70.8%	20.8%
409	千葉	印西市	78.3%	28.7%
410	千葉	印旛郡	74.0%	32.0%
411	千葉	佐倉市	77.1%	31.4%
412	千葉	成田市	78.9%	32.1%
413	千葉	四街道市	80.6%	26.9%
414	千葉	八街市	78.6%	29.8%
415	千葉	白井市	76.8%	37.8%
416	千葉	富里市	73.9%	24.6%
417	千葉	いすみ市	87.3%	23.6%
418	千葉	匝瑳市	78.0%	33.9%
419	千葉	南房総市	76.9%	21.2%
420	千葉	香取市	74.6%	32.5%
421	千葉	山武市	75.0%	30.9%
422	東京	千代田区	63.8%	20.9%
423	東京	中央区	64.1%	19.9%
424	東京	港区	63.0%	19.4%
425	東京	御蔵島村	0.0%	0.0%
426	東京	新島村	100.0%	0.0%
427	東京	青ヶ島村	0.0%	0.0%
428	東京	三宅島三宅村	50.0%	0.0%
429	東京	利島村	0.0%	0.0%
430	東京	神津島村	0.0%	0.0%
431	東京	小笠原村	20.0%	0.0%
432	東京	大島町	37.5%	12.5%
433	東京	八丈島八丈町	50.0%	25.0%
434	東京	新宿区	66.5%	22.8%
435	東京	文京区	70.8%	23.4%
436	東京	台東区	69.3%	19.9%
437	東京	墨田区	68.3%	23.4%
438	東京	江東区	74.0%	27.3%
439	東京	品川区	71.7%	25.6%
440	東京	目黒区	70.5%	24.6%

	都道府県名	市区町村名	顔認証付きカードリーダー 申込率	運用開始率
441	東京	大田区	70.4%	26.0%
442	東京	世田谷区	69.0%	23.0%
443	東京	渋谷区	58.9%	19.8%
444	東京	中野区	71.7%	27.4%
445	東京	杉並区	68.8%	21.1%
446	東京	豊島区	65.5%	18.8%
447	東京	北区	71.7%	24.6%
448	東京	荒川区	76.2%	24.9%
449	東京	板橋区	74.6%	31.2%
450	東京	練馬区	73.2%	28.5%
451	東京	足立区	71.1%	23.9%
452	東京	葛飾区	68.8%	24.3%
453	東京	江戸川区	75.2%	23.6%
454	東京	西多摩郡	70.2%	29.8%
455	東京	東村山市	77.6%	29.7%
456	東京	青梅市	74.3%	25.7%
457	東京	八王子市	74.1%	23.5%
458	東京	立川市	76.3%	26.9%
459	東京	国分寺市	71.4%	18.3%
460	東京	町田市	71.2%	23.5%
461	東京	武蔵野市	72.7%	22.8%
462	東京	国立市	70.9%	21.1%
463	東京	日野市	77.5%	32.5%
464	東京	三鷹市	78.4%	26.8%
465	東京	西東京市	73.7%	24.7%
466	東京	府中市	71.8%	25.6%
467	東京	昭島市	71.5%	21.2%
468	東京	小金井市	74.5%	26.8%
469	東京	調布市	69.8%	20.0%
470	東京	小平市	73.1%	22.8%
471	東京	福生市	71.0%	32.7%
472	東京	狛江市	75.8%	22.0%
473	東京	東大和市	76.9%	30.0%
474	東京	清瀬市	80.0%	26.7%
475	東京	東久留米市	72.2%	31.3%
476	東京	武蔵村山市	81.7%	20.4%
477	東京	多摩市	76.4%	25.2%
478	東京	稲城市	77.6%	28.7%
479	東京	あきる野市	76.3%	26.3%
480	東京	羽村市	80.7%	20.5%

(参考) 市区町村別の運用開始状況一覧 (9月25日時点)

	都道府県名	市区町村名	顔認証付きカードリーダー 申込率	運用開始率
481	神奈川	横浜市鶴見区	68.3%	26.6%
482	神奈川	横浜市神奈川区	75.1%	25.9%
483	神奈川	横浜市西区	69.7%	22.4%
484	神奈川	横浜市中区	66.7%	20.7%
485	神奈川	横浜市南区	68.2%	25.8%
486	神奈川	横浜市保土ヶ谷区	71.5%	25.2%
487	神奈川	横浜市磯子区	68.6%	24.0%
488	神奈川	横浜市金沢区	71.5%	26.1%
489	神奈川	横浜市港北区	73.2%	28.6%
490	神奈川	横浜市戸塚区	76.2%	29.7%
491	神奈川	三浦郡	63.4%	29.3%
492	神奈川	高座郡	75.9%	31.5%
493	神奈川	中郡	73.7%	23.2%
494	神奈川	足柄上郡	72.5%	23.6%
495	神奈川	愛甲郡	68.1%	19.1%
496	神奈川	横須賀市	66.8%	23.6%
497	神奈川	平塚市	73.3%	25.6%
498	神奈川	鎌倉市	69.3%	23.4%
499	神奈川	藤沢市	73.5%	25.6%
500	神奈川	小田原市	70.6%	22.5%
501	神奈川	茅ヶ崎市	72.4%	26.4%
502	神奈川	逗子市	71.2%	18.5%
503	神奈川	相模原市中央区	69.5%	27.0%
504	神奈川	相模原市南区	73.0%	23.5%
505	神奈川	相模原市緑区	69.0%	27.3%
506	神奈川	三浦市	71.2%	18.2%
507	神奈川	秦野市	73.6%	22.8%
508	神奈川	厚木市	70.7%	28.2%
509	神奈川	大和市	72.2%	25.2%
510	神奈川	横浜市港南区	72.8%	21.0%
511	神奈川	横浜市旭区	72.2%	21.4%
512	神奈川	横浜市緑区	73.2%	19.5%
513	神奈川	横浜市瀬谷区	75.7%	27.5%
514	神奈川	横浜市栄区	74.7%	29.7%
515	神奈川	横浜市泉区	78.3%	26.4%
516	神奈川	横浜市青葉区	70.7%	28.2%
517	神奈川	横浜市都筑区	75.1%	29.6%
518	神奈川	伊勢原市	70.4%	31.4%
519	神奈川	座間市	64.0%	25.6%
520	神奈川	海老名市	70.7%	21.6%

	都道府県名	市区町村名	顔認証付きカードリーダー 申込率	運用開始率
521	神奈川	南足柄市	75.4%	21.1%
522	神奈川	綾瀬市	69.3%	24.0%
523	神奈川	川崎市川崎区	66.3%	24.7%
524	神奈川	川崎市幸区	70.1%	24.2%
525	神奈川	川崎市中原区	68.6%	25.9%
526	神奈川	川崎市高津区	72.7%	25.5%
527	神奈川	川崎市多摩区	73.6%	24.9%
528	神奈川	川崎市宮前区	77.3%	26.5%
529	神奈川	川崎市麻生区	72.2%	21.4%
530	新潟	新潟市中央区	75.8%	27.2%
531	新潟	新潟市北区	83.8%	41.4%
532	新潟	新潟市東区	83.5%	32.2%
533	新潟	新潟市西区	79.7%	31.5%
534	新潟	新潟市江南区	83.3%	29.2%
535	新潟	新潟市秋葉区	81.9%	20.5%
536	新潟	新潟市南区	84.0%	34.7%
537	新潟	新潟市西蒲区	81.5%	28.3%
538	新潟	長岡市	81.8%	32.8%
539	新潟	上越市	82.8%	33.2%
540	新潟	三条市	77.4%	35.7%
541	新潟	柏崎市	84.4%	36.1%
542	新潟	新発田市	81.3%	25.1%
543	新潟	小千谷市	75.5%	38.8%
544	新潟	加茂市	87.5%	29.2%
545	新潟	十日町市	80.6%	41.8%
546	新潟	見附市	71.2%	28.8%
547	新潟	村上市	72.5%	32.4%
548	新潟	燕市	84.5%	30.4%
549	新潟	糸魚川市	84.4%	29.7%
550	新潟	妙高市	88.2%	38.2%
551	新潟	五泉市	78.4%	20.3%
552	新潟	阿賀野市	86.3%	39.2%
553	新潟	佐渡市	67.9%	21.8%
554	新潟	魚沼市	87.5%	41.7%
555	新潟	南魚沼市	78.1%	40.6%
556	新潟	胎内市	81.8%	20.5%
557	新潟	北蒲原郡	92.3%	30.8%
558	新潟	西蒲原郡	94.1%	11.8%
559	新潟	東蒲原郡	93.3%	53.3%
560	新潟	三島郡	83.0%	21.3%

	都道府県名	市区町村名	顔認証付きカードリーダー 申込率	運用開始率
561	新潟	南魚沼郡	90.0%	10.0%
562	新潟	中魚沼郡	70.0%	20.0%
563	新潟	刈羽郡	50.0%	0.0%
564	新潟	岩船郡	50.0%	25.0%
565	富山	富山市	85.6%	40.7%
566	富山	高岡市	86.5%	46.2%
567	富山	魚津市	86.7%	42.7%
568	富山	氷見市	85.7%	44.6%
569	富山	滑川市	84.2%	28.9%
570	富山	黒部市	87.5%	51.6%
571	富山	砺波市	88.5%	47.1%
572	富山	小矢部市	92.3%	43.6%
573	富山	中新川郡	82.1%	51.8%
574	富山	下新川郡	73.5%	32.7%
575	富山	射水市	87.1%	50.0%
576	富山	南砺市	88.2%	55.9%
577	石川	金沢市	85.5%	37.9%
578	石川	七尾市	84.4%	30.2%
579	石川	小松市	85.1%	40.0%
580	石川	輪島市	70.7%	24.4%
581	石川	珠洲市	71.4%	35.7%
582	石川	加賀市	89.8%	47.2%
583	石川	羽咋市	80.0%	40.0%
584	石川	能美郡	100.0%	50.0%
585	石川	野々市市	80.9%	33.9%
586	石川	河北郡	88.2%	31.6%
587	石川	羽咋郡	83.3%	23.3%
588	石川	鹿島郡	92.9%	7.1%
589	石川	鳳珠郡	94.9%	41.0%
590	石川	かほく市	80.4%	37.0%
591	石川	白山市	90.3%	36.1%
592	石川	能美市	89.7%	32.8%
593	福井	福井市	86.7%	39.7%
594	福井	敦賀市	78.1%	39.6%
595	福井	越前市	86.3%	41.0%
596	福井	小浜市	86.1%	47.2%
597	福井	大野市	92.3%	30.8%
598	福井	勝山市	80.0%	16.7%
599	福井	鯖江市	85.9%	36.4%
600	福井	あわら市	96.7%	33.3%

(参考) 市区町村別の運用開始状況一覧 (9月25日時点)

	都道府県名	市区町村名	顔認証付きカードリーダー 申込率	運用開始率
601	福井	吉田郡	95.5%	54.5%
602	福井	坂井市	94.1%	38.6%
603	福井	今立郡	66.7%	33.3%
604	福井	南条郡	77.8%	22.2%
605	福井	丹生郡	85.0%	55.0%
606	福井	三方郡	80.0%	30.0%
607	福井	大飯郡	89.5%	47.4%
608	福井	三方上中郡	72.2%	27.8%
609	山梨	甲府市	71.6%	31.6%
610	山梨	山梨市	80.3%	40.9%
611	山梨	西八代郡	95.0%	45.0%
612	山梨	南巨摩郡	83.9%	25.8%
613	山梨	中巨摩郡	86.4%	32.2%
614	山梨	韮崎市	80.3%	45.5%
615	山梨	都留市	71.4%	28.6%
616	山梨	富士吉田市	76.6%	27.0%
617	山梨	南都留郡	80.6%	27.8%
618	山梨	大月市	70.5%	22.7%
619	山梨	北都留郡	25.0%	0.0%
620	山梨	南アルプス市	82.8%	35.6%
621	山梨	甲斐市	85.1%	24.6%
622	山梨	笛吹市	80.8%	26.0%
623	山梨	北杜市	81.8%	25.5%
624	山梨	上野原市	75.0%	33.3%
625	山梨	甲州市	76.5%	31.4%
626	山梨	中央市	81.4%	32.2%
627	長野	長野市	84.5%	31.0%
628	長野	松本市	82.9%	29.9%
629	長野	上田市	82.7%	34.6%
630	長野	岡谷市	79.5%	34.9%
631	長野	飯田市	79.3%	30.9%
632	長野	諏訪市	86.2%	33.0%
633	長野	須坂市	84.1%	39.8%
634	長野	小諸市	83.6%	45.2%
635	長野	伊那市	83.5%	25.2%
636	長野	駒ヶ根市	82.3%	30.6%
637	長野	中野市	81.0%	26.6%
638	長野	大町市	79.5%	40.9%
639	長野	飯山市	90.0%	50.0%
640	長野	茅野市	88.1%	23.8%

	都道府県名	市区町村名	顔認証付きカードリーダー 申込率	運用開始率
641	長野	塩尻市	86.3%	27.4%
642	長野	佐久市	82.0%	30.7%
643	長野	千曲市	87.1%	28.2%
644	長野	東御市	83.3%	38.9%
645	長野	南佐久郡	82.9%	34.3%
646	長野	北佐久郡	75.9%	22.4%
647	長野	小県郡	81.8%	0.0%
648	長野	諏訪郡	88.9%	33.3%
649	長野	上伊那郡	82.5%	24.7%
650	長野	下伊那郡	76.0%	25.3%
651	長野	木曾郡	83.3%	22.2%
652	長野	東筑摩郡	86.4%	27.3%
653	長野	北安曇郡	83.7%	38.8%
654	長野	埴科郡	87.5%	37.5%
655	長野	上高井郡	83.3%	41.7%
656	長野	下高井郡	70.0%	30.0%
657	長野	上水内郡	85.0%	55.0%
658	長野	下水内郡	100.0%	25.0%
659	長野	安曇野市	80.7%	23.5%
660	岐阜	岐阜市	83.1%	32.6%
661	岐阜	関市	85.3%	32.6%
662	岐阜	美濃市	96.8%	35.5%
663	岐阜	羽島市	77.7%	25.2%
664	岐阜	各務原市	86.2%	35.4%
665	岐阜	羽島郡	81.1%	40.0%
666	岐阜	本巣郡	84.3%	27.5%
667	岐阜	本巣市	86.1%	25.0%
668	岐阜	山県市	84.2%	31.6%
669	岐阜	郡上市	90.0%	26.7%
670	岐阜	多治見市	85.3%	33.7%
671	岐阜	美濃加茂市	81.7%	29.0%
672	岐阜	加茂郡	72.5%	17.6%
673	岐阜	可児郡	82.4%	23.5%
674	岐阜	中津川市	87.9%	35.3%
675	岐阜	瑞浪市	75.4%	27.5%
676	岐阜	恵那市	76.4%	25.0%
677	岐阜	土岐市	83.3%	36.5%
678	岐阜	大垣市	77.2%	27.9%
679	岐阜	海津市	87.0%	13.0%
680	岐阜	養老郡	71.9%	21.9%

	都道府県名	市区町村名	顔認証付きカードリーダー 申込率	運用開始率
681	岐阜	不破郡	85.7%	45.2%
682	岐阜	安八郡	86.8%	18.9%
683	岐阜	揖斐郡	86.5%	34.8%
684	岐阜	高山市	79.4%	30.0%
685	岐阜	下呂市	70.2%	22.8%
686	岐阜	大野郡	100.0%	66.7%
687	岐阜	可児市	76.2%	27.3%
688	岐阜	瑞穂市	85.7%	35.7%
689	岐阜	飛騨市	78.9%	39.5%
690	静岡	賀茂郡	77.5%	38.0%
691	静岡	下田市	81.0%	42.9%
692	静岡	田方郡	89.1%	38.2%
693	静岡	伊豆市	74.4%	14.0%
694	静岡	伊豆の国市	80.3%	22.4%
695	静岡	伊東市	78.1%	26.6%
696	静岡	熱海市	73.7%	27.6%
697	静岡	三島市	84.3%	34.1%
698	静岡	沼津市	83.3%	33.7%
699	静岡	御殿場市	83.3%	29.2%
700	静岡	駿東郡	86.0%	29.3%
701	静岡	裾野市	97.1%	44.3%
702	静岡	富士宮市	82.4%	29.1%
703	静岡	富士市	80.8%	35.2%
704	静岡	静岡市清水区	82.0%	34.2%
705	静岡	静岡市葵区	84.7%	34.8%
706	静岡	静岡市駿河区	88.1%	38.7%
707	静岡	焼津市	85.7%	34.3%
708	静岡	藤枝市	84.2%	39.3%
709	静岡	島田市	86.2%	34.6%
710	静岡	榛原郡	83.3%	39.6%
711	静岡	牧之原市	75.4%	32.8%
712	静岡	御前崎市	82.5%	47.5%
713	静岡	菊川市	86.2%	30.8%
714	静岡	掛川市	81.1%	37.1%
715	静岡	浜松市天竜区	77.5%	22.5%
716	静岡	周智郡	58.8%	35.3%
717	静岡	袋井市	89.9%	40.3%
718	静岡	浜松市浜北区	83.6%	34.2%
719	静岡	磐田市	85.7%	36.3%
720	静岡	浜松市中区	84.3%	36.6%

(参考) 市区町村別の運用開始状況一覧 (9月25日時点)

	都道府県名	市区町村名	顔認証付きカードリーダー 申込率	運用開始率
721	静岡	浜松市西区	86.1%	34.4%
722	静岡	浜松市南区	85.6%	39.2%
723	静岡	浜松市東区	83.5%	39.3%
724	静岡	浜松市北区	83.8%	30.0%
725	静岡	湖西市	84.9%	34.2%
726	愛知	名古屋市千種区	68.6%	23.2%
727	愛知	名古屋市東区	67.1%	25.0%
728	愛知	名古屋市北区	74.3%	31.0%
729	愛知	名古屋市西区	74.5%	26.9%
730	愛知	名古屋市中村区	72.1%	29.7%
731	愛知	名古屋市中区	67.9%	24.1%
732	愛知	名古屋市昭和区	78.0%	27.6%
733	愛知	名古屋市瑞穂区	79.7%	26.1%
734	愛知	名古屋市熱田区	78.5%	28.9%
735	愛知	名古屋市中川区	82.8%	31.7%
736	愛知	名古屋市港区	75.6%	30.5%
737	愛知	名古屋市南区	78.8%	32.9%
738	愛知	名古屋市守山区	83.4%	32.8%
739	愛知	名古屋市緑区	81.4%	26.1%
740	愛知	名古屋市名東区	78.1%	30.1%
741	愛知	名古屋市天白区	81.6%	28.3%
742	愛知	豊橋市	80.4%	25.5%
743	愛知	岡崎市	77.8%	32.5%
744	愛知	一宮市	82.7%	29.7%
745	愛知	瀬戸市	79.2%	36.6%
746	愛知	半田市	77.7%	31.9%
747	愛知	春日井市	83.9%	35.1%
748	愛知	豊川市	84.7%	28.7%
749	愛知	津島市	75.8%	30.6%
750	愛知	碧南市	84.8%	34.8%
751	愛知	刈谷市	81.8%	29.6%
752	愛知	豊田市	79.6%	28.0%
753	愛知	安城市	78.0%	23.5%
754	愛知	西尾市	77.6%	26.9%
755	愛知	蒲郡市	77.2%	26.2%
756	愛知	犬山市	77.3%	30.9%
757	愛知	常滑市	89.3%	34.5%
758	愛知	江南市	79.8%	33.9%
759	愛知	小牧市	77.6%	28.3%
760	愛知	稲沢市	81.6%	32.7%

	都道府県名	市区町村名	顔認証付きカードリーダー 申込率	運用開始率
761	愛知	新城市	75.0%	30.3%
762	愛知	東海市	82.4%	34.5%
763	愛知	大府市	84.1%	31.7%
764	愛知	知多市	75.7%	29.9%
765	愛知	知立市	69.4%	27.1%
766	愛知	尾張旭	100.0%	100.0%
767	愛知	尾張旭市	81.9%	32.5%
768	愛知	高浜市	83.7%	28.6%
769	愛知	岩倉市	81.7%	22.5%
770	愛知	豊明市	79.8%	23.2%
771	愛知	日進市	83.1%	24.7%
772	愛知	愛知郡	85.4%	32.9%
773	愛知	西春日井郡	70.6%	17.6%
774	愛知	丹羽郡	78.6%	34.5%
775	愛知	海部郡	73.5%	28.7%
776	愛知	知多郡	75.7%	25.4%
777	愛知	額田郡	83.0%	25.5%
778	愛知	みよし市	80.5%	33.3%
779	愛知	北設楽郡	86.7%	26.7%
780	愛知	田原市	79.7%	28.4%
781	愛知	愛西市	82.4%	29.7%
782	愛知	清須市	80.8%	27.9%
783	愛知	北名古屋市	82.3%	34.7%
784	愛知	弥富市	76.1%	40.8%
785	愛知	あま市	77.4%	32.2%
786	愛知	長久手市	80.6%	28.6%
787	三重	桑名市	78.6%	39.5%
788	三重	四日市市	80.9%	36.1%
789	三重	鈴鹿市	85.6%	39.8%
790	三重	亀山市	88.7%	46.5%
791	三重	津市	79.4%	30.5%
792	三重	松阪市	79.5%	33.4%
793	三重	伊勢市	80.0%	32.6%
794	三重	鳥羽市	76.0%	28.0%
795	三重	尾鷲市	64.1%	20.5%
796	三重	熊野市	57.1%	16.7%
797	三重	伊賀市	83.6%	35.1%
798	三重	名張市	79.4%	38.9%
799	三重	いなべ市	80.0%	34.0%
800	三重	桑名郡	100.0%	50.0%

	都道府県名	市区町村名	顔認証付きカードリーダー 申込率	運用開始率
801	三重	員弁郡	85.7%	28.6%
802	三重	三重郡	86.5%	36.5%
803	三重	多気郡	79.3%	29.3%
804	三重	度会郡	77.2%	21.1%
805	三重	志摩市	82.3%	19.8%
806	三重	北牟婁郡	66.7%	16.7%
807	三重	南牟婁郡	71.4%	32.1%
808	滋賀	大津市	82.1%	35.6%
809	滋賀	彦根市	86.2%	34.9%
810	滋賀	長浜市	84.5%	42.8%
811	滋賀	近江八幡市	79.2%	35.4%
812	滋賀	東近江市	87.2%	35.9%
813	滋賀	草津市	81.7%	37.9%
814	滋賀	守山市	85.7%	41.4%
815	滋賀	栗東市	88.7%	43.4%
816	滋賀	野洲市	87.5%	35.0%
817	滋賀	甲賀市	81.3%	36.7%
818	滋賀	蒲生郡	89.2%	40.5%
819	滋賀	犬上郡	82.4%	17.6%
820	滋賀	高島市	83.9%	33.3%
821	滋賀	湖南市	72.3%	33.8%
822	滋賀	米原市	80.9%	29.8%
823	京都	京都市北区	77.6%	28.2%
824	京都	京都市上京区	76.5%	30.0%
825	京都	京都市中京区	73.7%	26.5%
826	京都	京都市下京区	73.5%	28.8%
827	京都	京都市南区	75.0%	29.4%
828	京都	京都市左京区	74.2%	26.8%
829	京都	京都市右京区	72.6%	27.7%
830	京都	京都市東山区	67.3%	32.7%
831	京都	京都市伏見区	75.5%	28.9%
832	京都	乙訓郡	71.4%	35.7%
833	京都	久世郡	90.9%	45.5%
834	京都	宇治市	79.7%	26.9%
835	京都	綴喜郡	69.2%	46.2%
836	京都	相楽郡	77.0%	18.9%
837	京都	船井郡	83.3%	16.7%
838	京都	亀岡市	74.4%	24.0%
839	京都	綾部市	78.3%	37.0%
840	京都	与謝郡	69.2%	35.9%

(参考) 市区町村別の運用開始状況一覧 (9月25日時点)

	都道府県名	市区町村名	顔認証付きカードリーダー 申込率	運用開始率
841	京都	宮津市	77.8%	33.3%
842	京都	福知山市	72.9%	22.6%
843	京都	舞鶴市	76.9%	38.1%
844	京都	城陽市	74.6%	29.7%
845	京都	八幡市	78.9%	29.5%
846	京都	長岡京市	74.8%	26.5%
847	京都	向日市	82.5%	25.8%
848	京都	京田辺市	84.7%	28.8%
849	京都	京丹後市	71.6%	25.4%
850	京都	南丹市	75.4%	26.3%
851	京都	木津川市	76.1%	28.3%
852	京都	京都市西京区	72.4%	27.6%
853	京都	京都市山科区	75.1%	29.3%
854	大阪	堺市北区	77.0%	26.8%
855	大阪	堺市堺区	75.1%	20.3%
856	大阪	堺市中区	76.1%	28.9%
857	大阪	堺市東区	69.9%	20.9%
858	大阪	堺市西区	76.4%	25.1%
859	大阪	堺市南区	74.8%	25.2%
860	大阪	堺市美原区	70.7%	26.8%
861	大阪	大阪市福島区	72.9%	25.8%
862	大阪	寝屋川市	72.7%	29.2%
863	大阪	大阪市港区	72.7%	28.6%
864	大阪	和泉市	74.1%	24.6%
865	大阪	泉大津市	75.8%	24.2%
866	大阪	河内長野市	80.1%	31.4%
867	大阪	大阪市東住吉区	74.7%	24.7%
868	大阪	高槻市	79.9%	26.7%
869	大阪	大阪市西淀川区	69.9%	26.4%
870	大阪	岸和田市	73.2%	22.6%
871	大阪	泉北郡	72.9%	25.6%
872	大阪	貝塚市	77.0%	34.1%
873	大阪	箕面市	76.9%	24.1%
874	大阪	大阪市東成区	74.7%	24.0%
875	大阪	吹田市	80.4%	29.2%
876	大阪	大阪市天王寺区	74.5%	28.3%
877	大阪	大阪市西区	72.9%	27.8%
878	大阪	大東市	75.9%	30.5%
879	大阪	大阪市住吉区	74.3%	25.4%
880	大阪	大阪市生野区	69.8%	20.7%

	都道府県名	市区町村名	顔認証付きカードリーダー 申込率	運用開始率
881	大阪	大阪市阿倍野区	75.4%	26.8%
882	大阪	枚方市	80.4%	27.8%
883	大阪	池田市	77.2%	27.0%
884	大阪	門真市	77.2%	27.2%
885	大阪	大阪市大正区	69.6%	23.7%
886	大阪	大阪市此花区	74.6%	29.5%
887	大阪	大阪市東淀川区	76.3%	27.2%
888	大阪	大阪市旭区	73.9%	23.4%
889	大阪	守口市	75.7%	28.0%
890	大阪	大阪市西成区	68.9%	17.7%
891	大阪	藤井寺市	76.5%	27.8%
892	大阪	南河内郡	77.4%	45.2%
893	大阪	交野市	74.6%	32.2%
894	大阪	摂津市	77.2%	24.4%
895	大阪	羽曳野市	75.7%	22.5%
896	大阪	豊中市	73.1%	25.8%
897	大阪	大阪市北区	72.5%	26.6%
898	大阪	茨木市	76.4%	30.2%
899	大阪	大阪市浪速区	77.2%	35.2%
900	大阪	大阪市城東区	76.0%	27.0%
901	大阪	泉佐野市	72.6%	26.4%
902	大阪	柏原市	71.8%	19.1%
903	大阪	豊能郡	84.2%	18.4%
904	大阪	松原市	74.8%	26.6%
905	大阪	富田林市	78.5%	24.9%
906	大阪	東大阪市	72.9%	26.1%
907	大阪	大阪市都島区	74.4%	29.5%
908	大阪	高石市	70.7%	22.0%
909	大阪	八尾市	72.9%	24.9%
910	大阪	泉南市	71.4%	20.8%
911	大阪	四條畷市	74.7%	33.7%
912	大阪	大阪市平野区	78.8%	26.5%
913	大阪	大阪市住之江区	79.9%	27.6%
914	大阪	堺市	100.0%	100.0%
915	大阪	大阪市淀川区	74.9%	28.2%
916	大阪	大阪市鶴見区	75.4%	30.3%
917	大阪	大阪狭山市	79.5%	23.6%
918	大阪	大阪市中央区	68.9%	22.8%
919	大阪	阪南市	78.1%	25.0%
920	兵庫	神戸市東灘区	75.9%	27.2%

	都道府県名	市区町村名	顔認証付きカードリーダー 申込率	運用開始率
921	兵庫	神戸市灘区	76.4%	25.1%
922	兵庫	神戸市兵庫区	71.2%	27.7%
923	兵庫	神戸市長田区	73.6%	25.0%
924	兵庫	神戸市須磨区	74.1%	24.8%
925	兵庫	神戸市垂水区	75.4%	30.1%
926	兵庫	西宮市	77.3%	23.7%
927	兵庫	芦屋市	69.5%	19.3%
928	兵庫	宝塚市	79.0%	28.8%
929	兵庫	三田市	75.7%	30.5%
930	兵庫	丹波市	84.8%	44.6%
931	兵庫	丹波篠山市	78.1%	34.4%
932	兵庫	洲本市	65.1%	23.6%
933	兵庫	淡路市	79.3%	22.0%
934	兵庫	南あわじ市	67.8%	22.2%
935	兵庫	西脇市	87.2%	37.2%
936	兵庫	小野市	83.7%	41.3%
937	兵庫	明石市	75.0%	28.7%
938	兵庫	高砂市	81.1%	37.1%
939	兵庫	加古川市	78.1%	32.9%
940	兵庫	三木市	82.5%	36.5%
941	兵庫	加東市	75.8%	40.9%
942	兵庫	加西市	79.2%	38.9%
943	兵庫	多可郡	90.3%	45.2%
944	兵庫	加古郡	76.8%	26.3%
945	兵庫	尼崎市	75.2%	25.7%
946	兵庫	川西市	75.3%	28.1%
947	兵庫	川辺郡	81.8%	36.4%
948	兵庫	伊丹市	75.2%	27.6%
949	兵庫	神崎郡	80.6%	22.2%
950	兵庫	姫路市	84.2%	33.9%
951	兵庫	たつの市	81.2%	35.9%
952	兵庫	佐用郡	76.9%	30.8%
953	兵庫	宍粟市	73.2%	33.9%
954	兵庫	赤穂郡	85.7%	38.1%
955	兵庫	揖保郡	88.2%	29.4%
956	兵庫	相生市	85.1%	46.8%
957	兵庫	赤穂市	72.7%	33.0%
958	兵庫	豊岡市	81.7%	33.1%
959	兵庫	美方郡	79.1%	27.9%
960	兵庫	養父市	83.3%	50.0%

(参考) 市区町村別の運用開始状況一覧 (9月25日時点)

	都道府県名	市区町村名	顔認証付きカードリーダー 申込率	運用開始率
961	兵庫	朝来市	85.0%	36.7%
962	兵庫	神戸市北区	80.4%	32.3%
963	兵庫	神戸市中央区	71.2%	29.4%
964	兵庫	神戸市西区	81.9%	33.1%
965	奈良	奈良市	81.7%	30.3%
966	奈良	大和郡山市	74.2%	32.1%
967	奈良	生駒市	77.9%	26.4%
968	奈良	桜井市	79.2%	22.6%
969	奈良	生駒郡	84.3%	29.4%
970	奈良	宇陀郡	75.0%	0.0%
971	奈良	磯城郡	76.3%	28.8%
972	奈良	大和高田市	79.0%	28.6%
973	奈良	天理市	78.0%	30.0%
974	奈良	山辺郡	100.0%	80.0%
975	奈良	橿原市	78.1%	28.7%
976	奈良	御所市	66.0%	34.0%
977	奈良	五條市	76.6%	27.7%
978	奈良	北葛城郡	78.8%	24.8%
979	奈良	高市郡	76.5%	35.3%
980	奈良	吉野郡	76.8%	14.5%
981	奈良	香芝市	74.6%	30.0%
982	奈良	葛城市	76.1%	19.6%
983	奈良	宇陀市	83.7%	27.9%
984	和歌山	和歌山市	77.4%	31.2%
985	和歌山	橋本市	72.9%	25.6%
986	和歌山	海草郡	75.0%	43.8%
987	和歌山	伊都郡	76.0%	40.0%
988	和歌山	海南市	80.0%	39.0%
989	和歌山	有田市	80.0%	30.9%
990	和歌山	有田郡	80.5%	24.4%
991	和歌山	紀の川市	75.2%	28.9%
992	和歌山	岩出市	82.4%	30.8%
993	和歌山	御坊市	79.7%	33.8%
994	和歌山	田辺市	75.6%	31.3%
995	和歌山	新宮市	75.3%	37.0%
996	和歌山	西牟婁郡	58.3%	25.0%
997	和歌山	東牟婁郡	68.1%	30.6%
998	鳥取	鳥取市	85.1%	35.0%
999	鳥取	米子市	85.7%	38.4%
1000	鳥取	倉吉市	92.8%	50.4%

	都道府県名	市区町村名	顔認証付きカードリーダー 申込率	運用開始率
1001	鳥取	境港市	82.7%	42.3%
1002	鳥取	岩美郡	75.0%	37.5%
1003	鳥取	八頭郡	70.3%	32.4%
1004	鳥取	東伯郡	86.3%	41.2%
1005	鳥取	西伯郡	86.0%	40.0%
1006	鳥取	日野郡	84.6%	38.5%
1007	島根	松江市	78.4%	32.8%
1008	島根	安来市	74.5%	27.7%
1009	島根	出雲市	79.7%	28.9%
1010	島根	大田市	83.1%	28.8%
1011	島根	江津市	69.6%	28.3%
1012	島根	浜田市	73.5%	32.7%
1013	島根	益田市	83.3%	33.3%
1014	島根	仁多郡	87.5%	31.3%
1015	島根	雲南市	78.2%	36.4%
1016	島根	飯石郡	100.0%	100.0%
1017	島根	邑智郡	66.7%	10.0%
1018	島根	鹿足郡	83.3%	41.7%
1019	島根	隠岐郡	89.3%	39.3%
1020	岡山	岡山市北区	78.5%	31.3%
1021	岡山	岡山市東区	82.7%	38.0%
1022	岡山	岡山市中区	85.9%	45.0%
1023	岡山	岡山市南区	83.1%	38.0%
1024	岡山	岡山市	100.0%	100.0%
1025	岡山	倉敷市	80.2%	33.3%
1026	岡山	津山市	83.1%	42.3%
1027	岡山	玉野市	71.9%	36.0%
1028	岡山	笠岡市	65.5%	28.6%
1029	岡山	井原市	81.0%	28.6%
1030	岡山	総社市	79.6%	36.7%
1031	岡山	高梁市	77.4%	32.1%
1032	岡山	新見市	81.6%	24.5%
1033	岡山	備前市	69.2%	36.5%
1034	岡山	瀬戸内市	76.3%	25.4%
1035	岡山	赤磐市	81.2%	26.1%
1036	岡山	真庭市	85.0%	42.5%
1037	岡山	美作市	81.3%	37.5%
1038	岡山	浅口市	83.3%	42.9%
1039	岡山	加賀郡	65.0%	10.0%
1040	岡山	和気郡	85.0%	45.0%

	都道府県名	市区町村名	顔認証付きカードリーダー 申込率	運用開始率
1041	岡山	都窪郡	88.9%	38.9%
1042	岡山	浅口郡	76.9%	61.5%
1043	岡山	小田郡	100.0%	50.0%
1044	岡山	苫田郡	89.5%	36.8%
1045	岡山	勝田郡	71.4%	33.3%
1046	岡山	久米郡	75.0%	25.0%
1047	岡山	真庭郡	50.0%	0.0%
1048	岡山	英田郡	100.0%	100.0%
1049	広島	広島市中区	77.8%	26.2%
1050	広島	広島市南区	77.1%	29.5%
1051	広島	広島市安芸区	77.1%	31.4%
1052	広島	広島市東区	85.8%	30.3%
1053	広島	広島市安佐北区	77.7%	33.5%
1054	広島	広島市西区	76.7%	36.0%
1055	広島	広島市安佐南区	83.3%	34.9%
1056	広島	広島市佐伯区	81.2%	38.5%
1057	広島	呉市	82.4%	29.5%
1058	広島	竹原市	88.5%	9.6%
1059	広島	三原市	83.2%	43.4%
1060	広島	尾道市	79.9%	37.9%
1061	広島	福山市	80.4%	30.1%
1062	広島	三次市	81.7%	30.3%
1063	広島	庄原市	72.9%	25.7%
1064	広島	大竹市	72.7%	21.2%
1065	広島	東広島市	87.0%	36.1%
1066	広島	廿日市市	85.8%	32.0%
1067	広島	江田島市	84.6%	25.6%
1068	広島	安芸郡	82.4%	34.0%
1069	広島	山県郡	83.3%	23.8%
1070	広島	安芸高田市	81.4%	40.7%
1071	広島	豊田郡	66.7%	13.3%
1072	広島	世羅郡	81.0%	42.9%
1073	広島	神石郡	72.7%	9.1%
1074	山口	下関市	79.9%	25.6%
1075	山口	宇部市	82.0%	34.9%
1076	山口	山口市	81.8%	28.3%
1077	山口	萩市	83.0%	30.0%
1078	山口	周南市	81.7%	41.8%
1079	山口	防府市	75.5%	29.8%
1080	山口	下松市	85.3%	41.2%

(参考) 市区町村別の運用開始状況一覧 (9月25日時点)

	都道府県名	市区町村名	願証付きカードリーダー 申込率	運用開始率
1081	山口	岩国市	75.1%	33.3%
1082	山口	山陽小野田市	80.0%	33.6%
1083	山口	光市	85.4%	42.7%
1084	山口	長門市	78.0%	30.5%
1085	山口	柳井市	81.8%	33.8%
1086	山口	美祢市	74.4%	23.1%
1087	山口	大島郡	81.1%	31.1%
1088	山口	玖珂郡	100.0%	83.3%
1089	山口	熊毛郡	74.3%	35.1%
1090	山口	阿武郡	100.0%	50.0%
1091	徳島	徳島市	76.7%	20.6%
1092	徳島	鳴門市	78.9%	22.0%
1093	徳島	小松島市	77.2%	15.2%
1094	徳島	阿南市	80.3%	18.8%
1095	徳島	美馬市	84.5%	20.7%
1096	徳島	三好市	73.1%	28.8%
1097	徳島	勝浦郡	62.5%	37.5%
1098	徳島	名東郡	0.0%	0.0%
1099	徳島	名西郡	83.1%	25.4%
1100	徳島	那賀郡	88.9%	33.3%
1101	徳島	板野郡	77.1%	23.5%
1102	徳島	阿波市	73.1%	28.8%
1103	徳島	吉野川市	74.7%	20.7%
1104	徳島	美馬郡	61.5%	23.1%
1105	徳島	三好郡	81.8%	22.7%
1106	香川	高松市	79.9%	28.5%
1107	香川	丸亀市	85.7%	35.0%
1108	香川	坂出市	86.2%	37.1%
1109	香川	善通寺市	91.1%	30.4%
1110	香川	観音寺市	86.9%	40.2%
1111	香川	さぬき市	86.1%	41.8%
1112	香川	東かがわ市	80.8%	46.2%
1113	香川	三豊市	94.3%	37.5%
1114	香川	小豆郡	71.4%	25.7%
1115	香川	木田郡	85.7%	38.1%
1116	香川	綾歌郡	90.1%	39.4%
1117	香川	仲多度郡	83.9%	31.0%
1118	香川	香川郡	100.0%	33.3%
1119	愛媛	松山市	80.9%	36.5%
1120	愛媛	今治市	81.7%	32.7%

	都道府県名	市区町村名	願証付きカードリーダー 申込率	運用開始率
1121	愛媛	宇和島市	80.3%	28.2%
1122	愛媛	八幡浜市	77.9%	27.9%
1123	愛媛	新居浜市	78.5%	36.6%
1124	愛媛	西条市	79.5%	31.3%
1125	愛媛	大洲市	86.5%	30.2%
1126	愛媛	四国中央市	74.2%	39.8%
1127	愛媛	伊予市	81.6%	28.6%
1128	愛媛	西予市	75.7%	28.4%
1129	愛媛	東温市	86.2%	41.5%
1130	愛媛	越智郡	75.0%	12.5%
1131	愛媛	上浮穴郡	63.2%	21.1%
1132	愛媛	伊予郡	81.9%	30.6%
1133	愛媛	喜多郡	83.3%	20.8%
1134	愛媛	西宇和郡	80.0%	40.0%
1135	愛媛	北宇和郡	76.9%	46.2%
1136	愛媛	南宇和郡	91.4%	31.4%
1137	高知	高知市	82.3%	34.5%
1138	高知	室戸市	80.0%	5.0%
1139	高知	安芸市	84.2%	31.6%
1140	高知	南国市	82.9%	39.5%
1141	高知	土佐市	85.4%	36.6%
1142	高知	須崎市	81.6%	26.3%
1143	高知	四万十市	77.1%	25.7%
1144	高知	土佐清水市	73.3%	20.0%
1145	高知	宿毛市	69.2%	30.8%
1146	高知	香南市	78.6%	26.2%
1147	高知	香美市	71.7%	34.8%
1148	高知	長岡郡	70.0%	30.0%
1149	高知	土佐郡	71.4%	14.3%
1150	高知	吾川郡	78.0%	36.0%
1151	高知	高岡郡	84.8%	27.8%
1152	高知	幡多郡	72.7%	13.6%
1153	福岡	福岡市	81.3%	29.1%
1154	福岡	糟屋郡	86.3%	38.1%
1155	福岡	古賀市	85.0%	32.7%
1156	福岡	宗像市	78.9%	33.5%
1157	福岡	福津市	83.9%	33.9%
1158	福岡	福岡市西区	81.7%	32.6%
1159	福岡	太宰府市	79.8%	42.1%
1160	福岡	大野城市	85.6%	33.3%

	都道府県名	市区町村名	願証付きカードリーダー 申込率	運用開始率
1161	福岡	春日市	77.9%	29.7%
1162	福岡	筑紫野市	83.4%	34.7%
1163	福岡	那珂川市	78.0%	23.2%
1164	福岡	糸島市	88.8%	28.2%
1165	福岡	八女市	70.8%	23.1%
1166	福岡	久留米市	80.5%	30.6%
1167	福岡	筑後市	90.0%	30.9%
1168	福岡	朝倉市	89.2%	33.3%
1169	福岡	大川市	74.6%	23.8%
1170	福岡	小郡市	83.5%	32.2%
1171	福岡	朝倉郡	67.6%	29.7%
1172	福岡	三井郡	86.0%	30.2%
1173	福岡	うきは市	75.4%	26.2%
1174	福岡	八女郡	84.2%	36.8%
1175	福岡	みやま市	90.2%	26.2%
1176	福岡	柳川市	76.6%	30.5%
1177	福岡	大牟田市	83.9%	29.9%
1178	福岡	鞍手郡	78.1%	25.0%
1179	福岡	嘉穂郡	85.7%	35.7%
1180	福岡	田川郡	79.2%	22.6%
1181	福岡	直方市	73.5%	24.5%
1182	福岡	飯塚市	79.2%	23.4%
1183	福岡	田川市	82.3%	25.0%
1184	福岡	嘉麻市	75.9%	19.0%
1185	福岡	宮若市	87.0%	23.9%
1186	福岡	遠賀郡	81.8%	27.7%
1187	福岡	中間市	81.6%	32.9%
1188	福岡	北九州市戸畑区	84.9%	34.5%
1189	福岡	北九州市若松区	81.1%	28.0%
1190	福岡	北九州市八幡西区	80.7%	27.6%
1191	福岡	北九州市八幡東区	80.8%	28.2%
1192	福岡	築上郡	75.4%	21.1%
1193	福岡	京都郡	78.5%	21.5%
1194	福岡	豊前市	74.6%	27.1%
1195	福岡	行橋市	81.8%	34.4%
1196	福岡	北九州市門司区	84.8%	37.3%
1197	福岡	北九州市小倉北区	80.1%	27.7%
1198	福岡	北九州市小倉南区	82.4%	31.0%
1199	佐賀	佐賀市	84.7%	29.8%
1200	佐賀	唐津市	81.4%	31.4%

(参考) 市区町村別の運用開始状況一覧 (9月25日時点)

	都道府県名	市区町村名	顔認証付きカードリーダー 申込率	運用開始率
1201	佐賀	鳥栖市	85.2%	22.6%
1202	佐賀	多久市	81.5%	25.9%
1203	佐賀	伊万里市	87.2%	27.7%
1204	佐賀	武雄市	86.9%	32.7%
1205	佐賀	鹿島市	89.6%	35.4%
1206	佐賀	埴野市	84.0%	56.0%
1207	佐賀	神埼市	81.5%	29.6%
1208	佐賀	神埼郡	95.8%	45.8%
1209	佐賀	三養基郡	81.0%	26.6%
1210	佐賀	小城市	87.1%	37.1%
1211	佐賀	東松浦郡	66.7%	33.3%
1212	佐賀	西松浦郡	93.1%	27.6%
1213	佐賀	杵島郡	94.2%	43.5%
1214	佐賀	藤津郡	75.0%	12.5%
1215	長崎	長崎市	83.2%	23.3%
1216	長崎	佐世保市	80.1%	20.9%
1217	長崎	島原市	85.0%	30.0%
1218	長崎	諫早市	84.5%	25.3%
1219	長崎	大村市	91.0%	35.4%
1220	長崎	五島市	70.4%	25.4%
1221	長崎	平戸市	79.1%	46.5%
1222	長崎	松浦市	78.6%	21.4%
1223	長崎	西海市	77.5%	27.5%
1224	長崎	西彼杵郡	88.5%	29.5%
1225	長崎	東彼杵郡	92.2%	34.4%
1226	長崎	南島原市	80.6%	21.0%
1227	長崎	雲仙市	84.9%	23.3%
1228	長崎	北松浦郡	86.7%	46.7%
1229	長崎	壱岐市	84.2%	10.5%
1230	長崎	対馬市	57.7%	19.2%
1231	長崎	南松浦郡	70.3%	13.5%
1232	熊本	熊本市東区	82.9%	28.4%
1233	熊本	熊本市南区	84.7%	31.7%
1234	熊本	熊本市中央区	85.4%	33.4%
1235	熊本	熊本市西区	89.9%	30.9%
1236	熊本	熊本市北区	85.4%	34.0%
1237	熊本	人吉市	84.8%	35.2%
1238	熊本	荒尾市	77.8%	30.0%
1239	熊本	水俣市	83.0%	35.8%
1240	熊本	宇土市	80.0%	24.4%
1241	熊本	上天草市	76.7%	18.6%
1242	熊本	山鹿市	82.7%	38.3%
1243	熊本	宇城市	82.2%	41.6%
1244	熊本	阿蘇市	76.7%	25.6%

	都道府県名	市区町村名	顔認証付きカードリーダー 申込率	運用開始率
1245	熊本	菊池市	72.7%	22.1%
1246	熊本	八代市	77.1%	22.1%
1247	熊本	玉名市	83.2%	39.5%
1248	熊本	合志市	70.6%	30.6%
1249	熊本	天草市	77.9%	29.2%
1250	熊本	下益城郡	85.7%	14.3%
1251	熊本	玉名郡	84.6%	25.6%
1252	熊本	菊池郡	83.1%	33.8%
1253	熊本	阿蘇郡	90.9%	29.5%
1254	熊本	上益城郡	80.3%	33.3%
1255	熊本	八代郡	82.4%	5.9%
1256	熊本	葦北郡	80.0%	22.9%
1257	熊本	球磨郡	80.9%	25.0%
1258	熊本	天草郡	90.0%	30.0%
1259	熊本	熊本市	100.0%	100.0%
1260	大分	大分市	87.9%	34.0%
1261	大分	別府市	83.9%	35.3%
1262	大分	中津市	83.2%	30.9%
1263	大分	日田市	79.5%	22.0%
1264	大分	佐伯市	85.7%	37.8%
1265	大分	白杵市	85.3%	29.4%
1266	大分	津久見市	69.7%	15.2%
1267	大分	竹田市	73.7%	13.2%
1268	大分	豊後高田市	84.8%	36.4%
1269	大分	杵築市	83.7%	44.2%
1270	大分	宇佐市	79.2%	33.7%
1271	大分	豊後大野市	77.8%	17.5%
1272	大分	由布市	81.6%	36.7%
1273	大分	国東市	76.6%	21.3%
1274	大分	東国東郡	100.0%	100.0%
1275	大分	速見郡	75.0%	30.0%
1276	大分	玖珠郡	75.0%	22.2%
1277	宮崎	宮崎市	89.2%	47.7%
1278	宮崎	都城市	89.0%	54.1%
1279	宮崎	延岡市	87.3%	42.3%
1280	宮崎	日南市	81.3%	35.4%
1281	宮崎	小林市	87.5%	50.0%
1282	宮崎	日向市	86.7%	41.0%
1283	宮崎	串間市	87.0%	47.8%
1284	宮崎	西都市	74.5%	33.3%
1285	宮崎	えびの市	86.5%	45.9%
1286	宮崎	北諸県郡	93.5%	45.2%
1287	宮崎	西諸県郡	70.0%	30.0%
1288	宮崎	東諸県郡	79.4%	32.4%

	都道府県名	市区町村名	顔認証付きカードリーダー 申込率	運用開始率
1288	宮崎	東諸県郡	79.4%	32.4%
1289	宮崎	児湯郡	81.7%	33.3%
1290	宮崎	東臼杵郡	88.6%	40.0%
1291	宮崎	西臼杵郡	77.3%	50.0%
1292	鹿児島	鹿児島市	83.8%	38.3%
1293	鹿児島	鹿屋市	89.1%	44.8%
1294	鹿児島	枕崎市	92.3%	38.5%
1295	鹿児島	阿久根市	83.3%	38.9%
1296	鹿児島	出水市	87.3%	39.2%
1297	鹿児島	指宿市	84.1%	43.9%
1298	鹿児島	西之表市	66.7%	46.7%
1299	鹿児島	垂水市	91.3%	47.8%
1300	鹿児島	薩摩川内市	85.9%	32.1%
1301	鹿児島	日置市	81.9%	28.9%
1302	鹿児島	曾於市	79.1%	34.9%
1303	鹿児島	いちき串木野市	87.5%	45.3%
1304	鹿児島	霧島市	87.0%	38.6%
1305	鹿児島	鹿児島郡	0.0%	0.0%
1306	鹿児島	薩摩郡	90.2%	39.0%
1307	鹿児島	出水郡	80.0%	10.0%
1308	鹿児島	始良郡	100.0%	40.0%
1309	鹿児島	曾於郡	92.3%	53.8%
1310	鹿児島	肝煎郡	80.7%	24.6%
1311	鹿児島	南さつま市	80.3%	39.4%
1312	鹿児島	志布志市	87.2%	29.8%
1313	鹿児島	奄美市	79.5%	45.5%
1314	鹿児島	南九州市	84.2%	38.6%
1315	鹿児島	伊佐市	89.4%	38.3%
1316	鹿児島	始良市	91.7%	43.1%
1317	沖縄	那覇市	72.7%	29.4%
1318	沖縄	うるま市	77.5%	34.2%
1319	沖縄	沖縄市	72.5%	29.7%
1320	沖縄	宜野湾市	71.0%	24.2%
1321	沖縄	宮古島市	69.9%	22.9%
1322	沖縄	石垣市	79.7%	23.0%
1323	沖縄	浦添市	78.8%	31.6%
1324	沖縄	名護市	73.4%	19.3%
1325	沖縄	糸満市	74.3%	22.9%
1326	沖縄	豊見城市	70.4%	28.6%
1327	沖縄	南城市	71.9%	21.9%
1328	沖縄	国頭郡	56.7%	13.3%
1329	沖縄	中頭郡	75.9%	33.8%
1330	沖縄	島尻郡	77.1%	26.8%
1331	沖縄	宮古郡	100.0%	50.0%
1332	沖縄	八重山郡	45.5%	0.0%