

日医発第1484号（介護）
令和7年12月10日

都道府県医師会
介護保険担当理事 殿

日本医師会常任理事
江 澤 和 彦
（公印省略）

令和7年度介護事業実態調査（介護事業経営概況調査）の結果について（情報提供）

令和7年度介護事業実態調査（介護事業経営概況調査）につきましては、本会より「令和7年度介護事業実態調査（介護事業経営概況調査）へのご協力依頼について」（令和7年4月18日付 日医発第173号）等にてお願い申し上げたところです。調査実施の際にはご協力を賜りましたこと御礼申し上げます。

今般、本年12月3日開催の第249回社会保障審議会介護給付費分科会において、令和7年度調査結果が報告され、了承されましたので、調査結果最終版が掲載されております URL をご連絡申し上げます。

<https://www.mhlw.go.jp/toukei/list/153-1.html>

（リンク先「結果の概要」参照）

※本通知発出日現在では、上記 URL より資料をご覧いただくことが確認できておりますが、この URL は今後変更される可能性がございます。その際はお手数ですが、厚生労働省ホームページより、「介護事業経営概況調査」をご覧下さい。

つきましては、貴会におかれましても本件についてご了知の上、郡市区医師会および会員への周知方につきご高配を賜りますようお願い申し上げます。

（添付資料）

- ・令和7年度介護事業経営概況調査結果の概要
- ・令和7年度介護事業経営概況調査結果(厚生労働省老健局老人保健課)

以上

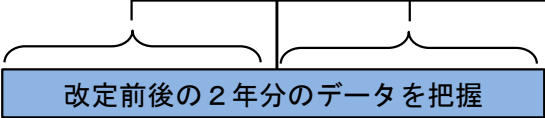
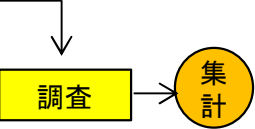
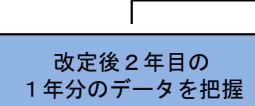
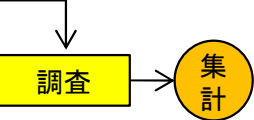
令和7年度介護事業経営概況調査結果の概要

- 調査の目的
各サービス施設・事業所の経営状況を把握し、次期介護保険制度の改正及び介護報酬の改定に必要な基礎資料を得る。
- 調査時期
令和7年5月（令和5年度決算及び令和6年度決算を調査）
- 調査対象等
 - ・ 調査対象 全ての介護保険サービス
 - ・ 抽出方法 調査対象サービスごとに層化無作為抽出法により1／1～1／25で抽出
 - ・ 調査客体数 調査客体数：17,528施設・事業所
有効回答数：8,099施設・事業所（有効回答率：46.2% ※前回調査 48.3%）
 - ・ 調査項目 サービス提供の状況、居室・設備等の状況、職員配置・給与、収入の状況、支出の状況 等

介護事業経営概況調査と介護事業経営実態調査の比較

	介護事業経営概況調査	介護事業経営実態調査
調査の目的	各サービス施設・事業所の経営状況を把握し、次期介護保険制度の改正及び介護報酬の改定に必要な基礎資料を得る。	
調査対象	全ての介護保険サービス（介護保険施設、居宅サービス事業所、地域密着型サービス事業所）	
調査時期	改定後2年目の5月 （今回調査：令和7年5月）	改定後3年目の5月 （前回調査：令和5年5月）
調査対象期間	改定前後の2年分の収支状況	改定後2年目の1年分の収支状況
調査の方法	郵送＋オンライン調査	
調査客体数	17,528（令和7年度調査）	33,177（令和5年度調査）
有効回答数	8,099（令和7年度調査）	16,008（令和5年度調査）

調査対象期間等（イメージ）

	改定前年 （令和5年度）	改定後1年目 （令和6年度）	改定後2年目 （令和7年度）	改定後3年目 （令和8年度）
概況調査 （改定後2年目）				
実態調査 （改定後3年目）				

各介護サービスにおける収支差率

※括弧なしは、税引前収支差率（物価高騰対策関連補助金を含まない）

< >内は、税引前収支差率（物価高騰対策関連補助金を含む）

()内は、税引後収支差率（物価高騰対策関連補助金を含む）

サービスの種類	令和5年度 決算	令和6年度 決算	対前年度 増減	サービスの種類	令和5年度 決算	令和6年度 決算	対前年度 増減
施設サービス				福祉用具貸与	5.7% <5.7%> (3.1%)	5.4% <5.5%> (2.6%)	▲0.3% <▲0.2%> (▲0.5%)
介護老人福祉施設	1.3% <1.9%> (1.9%)	1.4% <1.6%> (1.6%)	+0.1% <▲0.3%> (▲0.3%)	居宅介護支援	6.2% <6.4%> (5.9%)	6.2% <6.3%> (5.9%)	0.0% <▲0.1%> (0.0%)
介護老人保健施設	▲0.6% <▲0.1%> (▲0.4%)	0.6% <0.8%> (0.7%)	+1.2% <+0.9%> (+1.1%)	地域密着型サービス			
介護医療院	4.2% <4.5%> (4.3%)	3.5% <3.6%> (3.4%)	▲0.7% <▲0.9%> (▲0.9%)	定期巡回・随時対応型 訪問介護看護	14.6% <14.8%> (13.7%)	13.4% <13.4%> (12.9%)	▲1.2% <▲1.4%> (▲0.8%)
居宅サービス				夜間対応型訪問介護（注1）	15.2% <15.9%> (15.0%)	12.8% <12.9%> (12.2%)	▲2.4% <▲3.0%> (▲2.8%)
訪問介護	11.1% <11.3%> (10.6%)	9.6% <9.7%> (9.1%)	▲1.5% <▲1.6%> (▲1.5%)	地域密着型通所介護	5.8% <6.2%> (5.8%)	6.3% <6.6%> (6.2%)	+0.5% <+0.4%> (+0.4%)
訪問入浴介護	5.1% <5.3%> (4.2%)	5.3% <5.6%> (4.5%)	+0.2% <+0.3%> (+0.3%)	認知症対応型通所介護	6.6% <7.0%> (6.7%)	5.3% <5.5%> (5.2%)	▲1.3% <▲1.5%> (▲1.5%)
訪問看護	11.9% <12.0%> (11.3%)	10.3% <10.3%> (9.7%)	▲1.6% <▲1.7%> (▲1.6%)	小規模多機能型居宅介護	5.2% <5.5%> (5.2%)	6.0% <6.2%> (5.9%)	+0.8% <+0.7%> (+0.7%)
訪問リハビリテーション	11.8% <11.9%> (11.5%)	10.8% <10.8%> (10.5%)	▲1.0% <▲1.1%> (▲1.0%)	認知症対応型共同生活介護	4.5% <5.1%> (4.7%)	4.9% <5.1%> (4.8%)	+0.4% <0.0%> (+0.1%)
通所介護	6.5% <6.8%> (6.5%)	6.2% <6.4%> (6.0%)	▲0.3% <▲0.4%> (▲0.5%)	地域密着型特定施設入居者 生活介護	0.5% <0.9%> (0.5%)	0.4% <0.5%> (0.1%)	▲0.1% <▲0.4%> (▲0.4%)
通所リハビリテーション	2.4% <2.7%> (2.6%)	2.0% <2.1%> (1.9%)	▲0.4% <▲0.6%> (▲0.7%)	地域密着型介護老人福祉施設	1.9% <2.3%> (2.3%)	2.2% <2.3%> (2.3%)	+0.3% <0.0%> (0.0%)
短期入所生活介護	4.1% <4.6%> (4.5%)	2.7% <2.9%> (2.9%)	▲1.4% <▲1.7%> (▲1.6%)	看護小規模多機能型居宅介護	5.0% <5.3%> (4.9%)	6.5% <6.7%> (6.3%)	+1.5% <+1.4%> (+1.4%)
特定施設入居者生活介護	4.5% <5.0%> (4.1%)	5.3% <5.4%> (4.3%)	+0.8% <+0.4%> (+0.2%)	全サービス平均（注2）	4.7% <5.1%> (4.7%)	4.7% <4.8%> (4.4%)	0.0% <▲0.3%> (▲0.3%)

収支差率 = (介護サービスの収入額 - 介護サービスの支出額) / 介護サービスの収入額

・「介護サービスの収入額」…介護報酬による収入（利用者負担分含む）、保険外利用料収入、補助金収入（物価高騰対策関連補助金を除く）の合計額。

※「物価高騰対策関連補助金を含む」は、上記の介護サービス収入額に物価高騰対策関連補助金を加えたもの。

・「介護サービスの支出額」…介護事業費用、借入金利息及び本部費繰入の合計額。

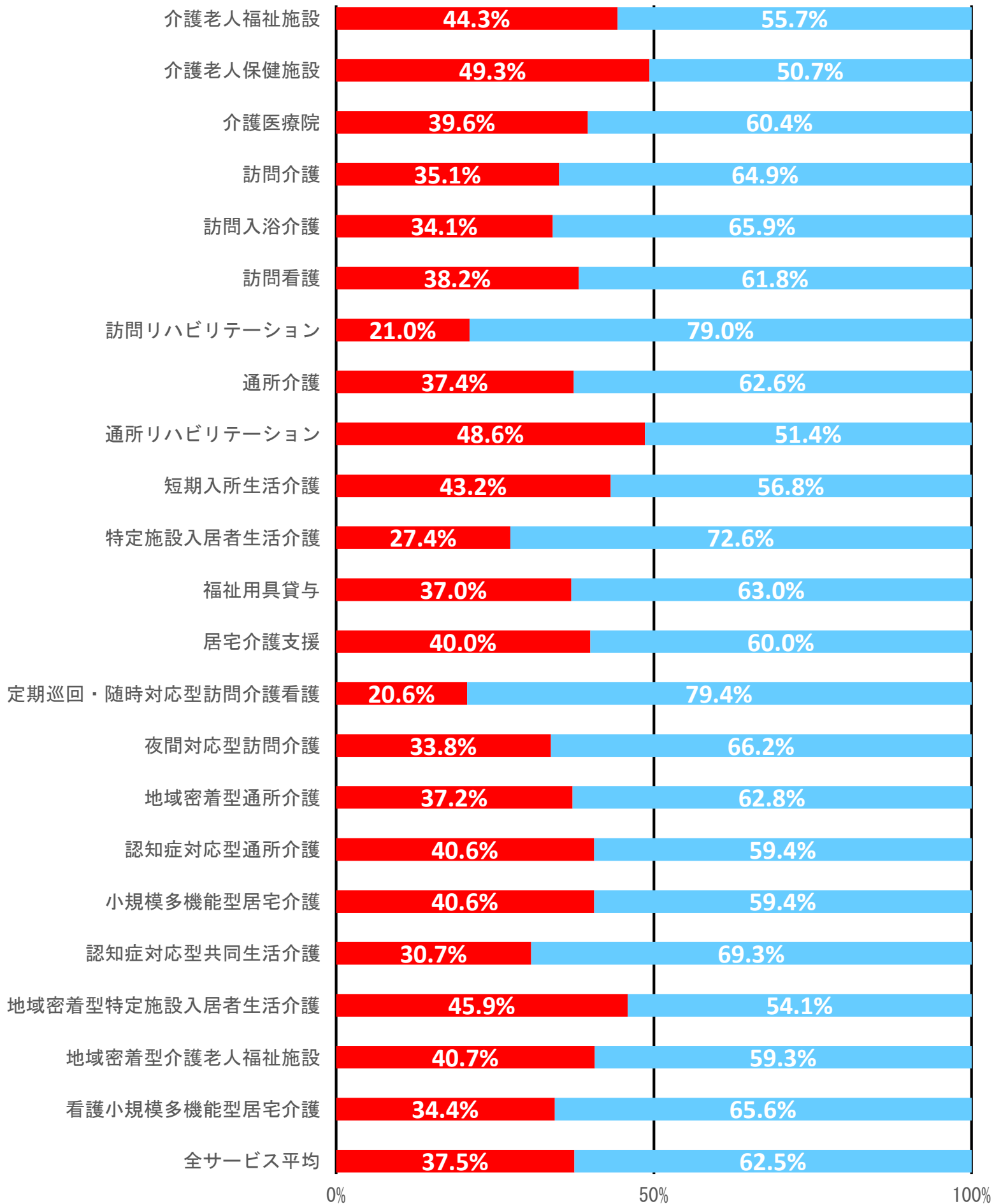
※「本部費繰入」は、各事業所に共通する人事労務経理に係る経費等に充てられるものであり、介護サービスの支出額に含めている。

なお、社会福祉法人会計基準上本部費繰入は「特別損失」とされているが、企業会計等における「特別損失」とは意味合いが異なる。

注：1）「夜間対応型訪問介護」は、サンプルサイズが少ないことにより集計結果に個々のデータが大きく影響していると考えられる。

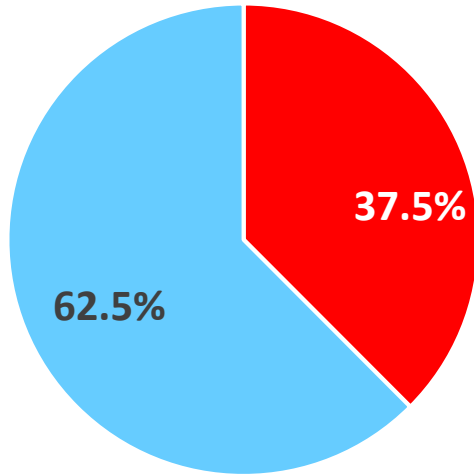
2）全サービス平均の収支差率については、総費用額に対するサービス毎の費用額の構成比に基づいて算出した加重平均値である。

赤字事業所・黒字事業所数の割合（令和6年度決算）



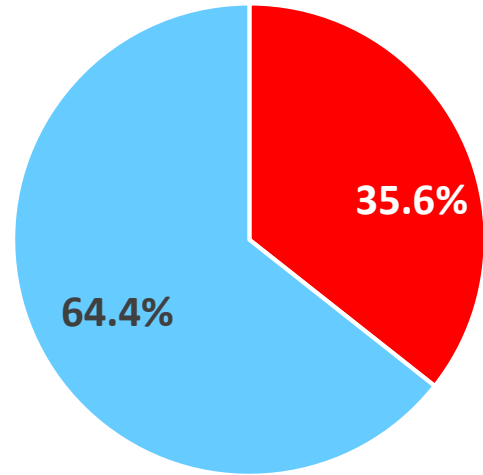
赤字事業所・黒字事業所数の割合（令和6年度決算）

【全サービス】



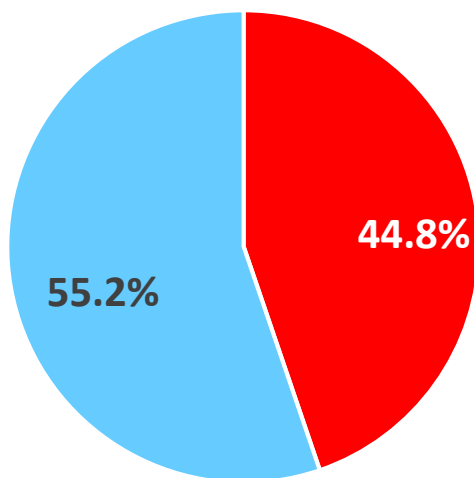
■ 赤字 ■ 黒字

【居宅サービス】



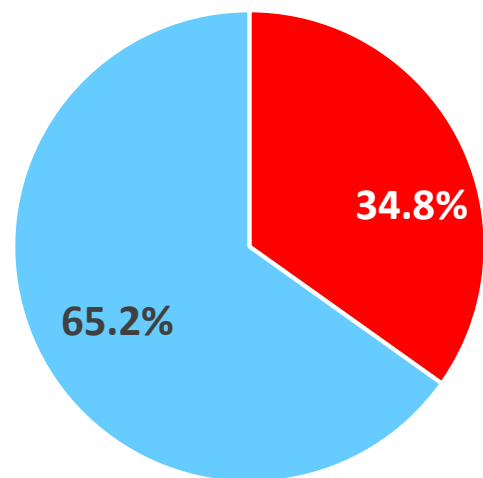
■ 赤字 ■ 黒字

【施設サービス】



■ 赤字 ■ 黒字

【地域密着型サービス】



■ 赤字 ■ 黒字

各介護サービスの収支差率及び給与費割合（過去の調査結果との比較）

※括弧なしは、税引前収支差率（コロナ関連補助金及び物価高騰対策関連補助金を含まない）

＜ ＞内は、税引前収支差率（コロナ関連補助金及び物価高騰対策関連補助金を含む）

（ ）内は、税引後収支差率（コロナ関連補助金及び物価高騰対策関連補助金を含む）

※コロナ関連補助金は令和5、6年度決算には含まれない

		令和7年度概況調査						(参考) 令和5年度実態調査	
		収支差率			収入に対する給与費の割合			収支差率	収入に対する給与費の割合
		令和5年度 決算	令和6年度 決算	対前年度 増減	令和5年度 決算	令和6年度 決算	対前年度 増減		
施設サービス								令和4年度決算	
1	介護老人福祉施設	1.3%	1.4%	+0.1%	63.8%	63.5%	▲0.3%	▲1.0%	65.2%
		<1.9%>	<1.6%>	▲0.3%	<63.5%>	<63.4%>	<▲0.1%>	<0.1%>	<64.5%>
		(1.9%)	(1.6%)	▲0.3%				(0.1%)	
2	介護老人保健施設	▲0.6%	0.6%	+1.2%	65.0%	64.3%	▲0.7%	▲1.1%	64.2%
		<▲0.1%>	<0.8%>	+0.9%	<64.7%>	<64.1%>	<▲0.6%>	<0.0%>	<63.5%>
		(▲0.4%)	(0.7%)	+1.1%				(▲0.6%)	
3	介護医療院	4.2%	3.5%	▲0.7%	60.4%	60.4%	0.0%	0.4%	62.1%
		<4.5%>	<3.6%>	▲0.9%	<60.2%>	<60.3%>	<+0.1%>	<1.7%>	<61.3%>
		(4.3%)	(3.4%)	▲0.9%				(1.2%)	
居宅サービス									
4	訪問介護	11.1%	9.6%	▲1.5%	67.0%	67.8%	+0.8%	7.8%	72.2%
		<11.3%>	<9.7%>	▲1.6%	<66.9%>	<67.7%>	<+0.8%>	<8.1%>	<72.0%>
		(10.6%)	(9.1%)	▲1.5%				(7.7%)	
5	訪問入浴介護	5.1%	5.3%	+0.2%	64.1%	64.3%	+0.2%	3.0%	65.4%
		<5.3%>	<5.6%>	+0.3%	<64.0%>	<64.1%>	<+0.1%>	<3.1%>	<65.4%>
		(4.2%)	(4.5%)	+0.3%				(2.2%)	
6	訪問看護	11.9%	10.3%	▲1.6%	68.7%	70.1%	+1.4%	5.9%	74.6%
		<12.0%>	<10.3%>	▲1.7%	<68.7%>	<70.1%>	<+1.4%>	<6.2%>	<74.4%>
		(11.3%)	(9.7%)	▲1.6%				(5.8%)	
7	訪問リハビリテーション	11.8%	10.8%	▲1.0%	65.6%	66.4%	+0.8%	9.1%	73.8%
		<11.9%>	<10.8%>	▲1.1%	<65.5%>	<66.4%>	<+0.9%>	<10.3%>	<72.9%>
		(11.5%)	(10.5%)	▲1.0%				(9.9%)	
8	通所介護	6.5%	6.2%	▲0.3%	60.7%	60.9%	+0.2%	1.5%	63.8%
		<6.8%>	<6.4%>	▲0.4%	<60.5%>	<60.8%>	<+0.3%>	<1.8%>	<63.6%>
		(6.5%)	(6.0%)	▲0.5%				(1.4%)	
9	通所リハビリテーション	2.4%	2.0%	▲0.4%	65.2%	65.3%	+0.1%	1.8%	64.8%
		<2.7%>	<2.1%>	▲0.6%	<65.0%>	<65.2%>	<+0.2%>	<2.8%>	<64.1%>
		(2.6%)	(1.9%)	▲0.7%				(2.5%)	
10	短期入所生活介護	4.1%	2.7%	▲1.4%	61.4%	62.0%	+0.6%	2.6%	62.5%
		<4.6%>	<2.9%>	▲1.7%	<61.1%>	<61.9%>	<+0.8%>	<3.3%>	<62.1%>
		(4.5%)	(2.9%)	▲1.6%				(3.2%)	
11	特定施設入居者生活介護	4.5%	5.3%	+0.8%	43.8%	43.6%	▲0.2%	2.9%	43.3%
		<5.0%>	<5.4%>	+0.4%	<43.6%>	<43.5%>	<▲0.1%>	<3.0%>	<43.2%>
		(4.1%)	(4.3%)	+0.2%				(2.2%)	
12	福祉用具貸与	5.7%	5.4%	▲0.3%	31.1%	31.5%	+0.4%	6.4%	35.3%
		<5.7%>	<5.5%>	▲0.2%	<31.1%>	<31.5%>	<+0.4%>	<6.4%>	<35.2%>
		(3.1%)	(2.6%)	▲0.5%				(4.8%)	
13	居宅介護支援	6.2%	6.2%	0.0%	76.5%	76.2%	▲0.3%	4.9%	76.9%
		<6.4%>	<6.3%>	▲0.1%	<76.3%>	<76.2%>	<▲0.1%>	<5.1%>	<76.7%>
		(5.9%)	(5.9%)	0.0%				(4.6%)	
地域密着型サービス									
14	定期巡回・随時対応型訪問介護看護	14.6%	13.4%	▲1.2%	72.6%	73.6%	+1.0%	11.0%	73.4%
		<14.8%>	<13.4%>	▲1.4%	<72.5%>	<73.5%>	<+1.0%>	<11.2%>	<73.2%>
		(13.7%)	(12.9%)	▲0.8%				(10.7%)	
15	夜間対応型訪問介護（注）	15.2%	12.8%	▲2.4%	72.0%	74.6%	+2.6%	9.9%	62.7%
		<15.9%>	<12.9%>	▲3.0%	<71.4%>	<74.5%>	<+3.1%>	<10.0%>	<62.6%>
		(15.0%)	(12.2%)	▲2.8%				(9.1%)	
16	地域密着型通所介護	5.8%	6.3%	+0.5%	63.0%	63.3%	+0.3%	3.6%	64.1%
		<6.2%>	<6.6%>	+0.4%	<62.7%>	<63.1%>	<+0.4%>	<3.9%>	<63.8%>
		(5.8%)	(6.2%)	+0.4%				(3.7%)	
17	認知症対応型通所介護	6.6%	5.3%	▲1.3%	65.7%	66.4%	+0.7%	4.3%	68.1%
		<7.0%>	<5.5%>	▲1.5%	<65.4%>	<66.3%>	<+0.9%>	<4.7%>	<67.8%>
		(6.7%)	(5.2%)	▲1.5%				(4.5%)	
18	小規模多機能型居宅介護	5.2%	6.0%	+0.8%	67.6%	66.7%	▲0.9%	3.5%	67.7%
		<5.5%>	<6.2%>	+0.7%	<67.4%>	<66.6%>	<▲0.8%>	<3.9%>	<67.5%>
		(5.2%)	(5.9%)	+0.7%				(3.6%)	
19	認知症対応型共同生活介護	4.5%	4.9%	+0.4%	63.4%	63.5%	+0.1%	3.5%	64.0%
		<5.1%>	<5.1%>	0.0%	<63.1%>	<63.3%>	<+0.2%>	<3.9%>	<63.7%>
		(4.7%)	(4.8%)	+0.1%				(3.6%)	
20	地域密着型特定施設入居者生活介護	0.5%	0.4%	▲0.1%	58.8%	59.0%	+0.2%	1.9%	58.3%
		<0.9%>	<0.5%>	▲0.4%	<58.6%>	<58.9%>	<+0.3%>	<2.4%>	<58.0%>
		(0.5%)	(0.1%)	▲0.4%				(1.8%)	
21	地域密着型介護老人福祉施設	1.9%	2.2%	+0.3%	64.3%	64.0%	▲0.3%	▲1.1%	66.2%
		<2.3%>	<2.3%>	0.0%	<64.0%>	<63.9%>	<▲0.1%>	<▲0.4%>	<65.8%>
		(2.3%)	(2.3%)	0.0%				(▲0.4%)	
22	看護小規模多機能型居宅介護	5.0%	6.5%	+1.5%	68.1%	66.8%	▲1.3%	4.5%	67.8%
		<5.3%>	<6.7%>	+1.4%	<67.9%>	<66.7%>	<▲1.2%>	<4.7%>	<67.7%>
		(4.9%)	(6.3%)	+1.4%				(4.2%)	

注：「夜間対応型訪問介護」は、サンプルサイズが少ないことにより集計結果に個々のデータが大きく影響していると考えられる。

有効回答数及び有効回答率の状況

	令和7年度概況調査			(参考)令和4年度概況調査			(参考)令和5年度実態調査		
	調査 客体数	有効 回答数	有効 回答率	調査 客体数	有効 回答数	有効 回答率	調査 客体数	有効 回答数	有効 回答率
1 介護老人福祉施設	1,787	1,096	61.3%	2,126	1,355	63.7%	2,159	1,427	66.1%
2 介護老人保健施設	1,000	475	47.5%	1,193	591	49.5%	1,191	611	51.3%
3 介護療養型医療施設	—	—	—	118	39	33.1%	—	—	—
4 介護医療院	724	303	41.9%	487	205	42.1%	664	311	46.8%
5 訪問介護	1,502	638	42.5%	1,194	515	43.1%	3,105	1,311	42.2%
6 訪問入浴介護	454	205	45.2%	470	222	47.2%	803	431	53.7%
7 訪問看護	522	254	48.7%	467	228	48.8%	1,199	604	50.4%
8 訪問リハビリテーション	969	396	40.9%	756	268	35.4%	2,318	847	36.5%
9 通所介護	893	433	48.5%	889	475	53.4%	2,241	1,205	53.8%
10 通所リハビリテーション	744	315	42.3%	743	300	40.4%	1,460	620	42.5%
11 短期入所生活介護	591	294	49.7%	584	341	58.4%	1,441	784	54.4%
12 特定施設入居者生活介護	1,099	445	40.5%	1,049	438	41.8%	1,400	625	44.6%
13 福祉用具貸与	413	138	33.4%	422	134	31.8%	3,219	1,242	38.6%
14 居宅介護支援	1,289	507	39.3%	1,347	590	43.8%	1,727	781	45.2%
15 定期巡回・随時対応型訪問介護看護	950	427	44.9%	777	389	50.1%	965	483	50.1%
16 夜間対応型訪問介護	144	65	45.1%	145	70	48.3%	155	77	49.7%
17 地域密着型通所介護	783	317	40.5%	680	256	37.6%	1,653	647	39.1%
18 認知症対応型通所介護	419	197	47.0%	444	213	48.0%	1,392	744	53.4%
19 小規模多機能型居宅介護	550	239	43.5%	555	237	42.7%	2,634	1,348	51.2%
20 認知症対応型共同生活介護	756	326	43.1%	764	351	45.9%	1,199	584	48.7%
21 地域密着型特定施設入居者生活介護	317	146	46.1%	310	170	54.8%	329	181	55.0%
22 地域密着型介護老人福祉施設	814	479	58.8%	775	468	60.4%	1,192	742	62.2%
23 看護小規模多機能型居宅介護	808	404	50.0%	535	268	50.1%	731	403	55.1%
合 計	17,528	8,099	46.2%	16,830	8,123	48.3%	33,177	16,008	48.3%



令和7年度介護事業経営概況調査結果

厚生労働省老健局老人保健課

令和7年度介護事業経営概況調査の概要

○ 調査概要

目 的 : 各サービス施設・事業所の経営状況を把握し、次期介護保険制度の改正及び介護報酬の改定に必要な基礎資料を得る。

調 査 時 期 : 令和7年5月（令和5年度決算及び令和6年度決算を調査）

調 査 客 体 : 17,528施設・事業所

調 査 事 項 : サービス提供の状況、居室・設備等の状況、職員配置・給与、収入の状況、支出の状況 等

抽 出 方 法 : 調査対象サービスごとに、層化無作為抽出法により1／1～1／25で抽出

○ 回収状況

サービス種類	調査客体数 (A)	有効回答数 (B)	有効回答率 (B) / (A)
介護老人福祉施設	1,787	1,096	61.3%
介護老人保健施設	1,000	475	47.5%
介護医療院	724	303	41.9%
訪問介護	1,502	638	42.5%
訪問入浴介護	454	205	45.2%
訪問看護	522	254	48.7%
訪問リハビリテーション	969	396	40.9%
通所介護	893	433	48.5%
通所リハビリテーション	744	315	42.3%
短期入所生活介護	591	294	49.7%
特定施設入居者生活介護	1,099	445	40.5%
福祉用具貸与	413	138	33.4%
居宅介護支援	1,289	507	39.3%
定期巡回・随時対応型訪問介護看護	950	427	44.9%
夜間対応型訪問介護	144	65	45.1%
地域密着型通所介護	783	317	40.5%
認知症対応型通所介護	419	197	47.0%
小規模多機能型居宅介護	550	239	43.5%
認知症対応型共同生活介護	756	326	43.1%
地域密着型特定施設入居者生活介護	317	146	46.1%
地域密着型介護老人福祉施設	814	479	58.8%
看護小規模多機能型居宅介護	808	404	50.0%
合計	17,528	8,099	46.2%

○ 留意事項

- ・ 数値については、それぞれの表章単位未満で四捨五入しているため、内訳の合計が総数に一致しない場合がある。

目次

統計表	集計事項	頁
総括表		-
第1表	介護老人福祉施設 1施設・事業所当たり収支額、収支等の科目（令和5年度決算・令和6年度決算）	1
第2表	介護老人保健施設 1施設・事業所当たり収支額、収支等の科目（令和5年度決算・令和6年度決算）	2
第3表	介護医療院 1施設・事業所当たり収支額、収支等の科目（令和5年度決算・令和6年度決算）	3
第4表	訪問介護 1施設・事業所当たり収支額、収支等の科目（令和5年度決算・令和6年度決算）	4
第5表	訪問入浴介護 1施設・事業所当たり収支額、収支等の科目（令和5年度決算・令和6年度決算）	5
第6表	訪問看護 1施設・事業所当たり収支額、収支等の科目（令和5年度決算・令和6年度決算）	6
第7表	訪問リハビリテーション 1施設・事業所当たり収支額、収支等の科目（令和5年度決算・令和6年度決算）	7
第8表	通所介護 1施設・事業所当たり収支額、収支等の科目（令和5年度決算・令和6年度決算）	8
第9表	通所リハビリテーション 1施設・事業所当たり収支額、収支等の科目（令和5年度決算・令和6年度決算）	9
第10表	短期入所生活介護 1施設・事業所当たり収支額、収支等の科目（令和5年度決算・令和6年度決算）	10
第11表	特定施設入居者生活介護 1施設・事業所当たり収支額、収支等の科目（令和5年度決算・令和6年度決算）	11
第12表	福祉用具貸与 1施設・事業所当たり収支額、収支等の科目（令和5年度決算・令和6年度決算）	12
第13表	居宅介護支援 1施設・事業所当たり収支額、収支等の科目（令和5年度決算・令和6年度決算）	13
第14表	定期巡回・随時対応型訪問介護看護 1施設・事業所当たり収支額、収支等の科目（令和5年度決算・令和6年度決算）	14
第15表	夜間対応型訪問介護 1施設・事業所当たり収支額、収支等の科目（令和5年度決算・令和6年度決算）	15
第16表	地域密着型通所介護 1施設・事業所当たり収支額、収支等の科目（令和5年度決算・令和6年度決算）	16
第17表	認知症対応型通所介護 1施設・事業所当たり収支額、収支等の科目（令和5年度決算・令和6年度決算）	17
第18表	小規模多機能型居宅介護 1施設・事業所当たり収支額、収支等の科目（令和5年度決算・令和6年度決算）	18
第19表	認知症対応型共同生活介護 1施設・事業所当たり収支額、収支等の科目（令和5年度決算・令和6年度決算）	19
第20表	地域密着型特定施設入居者生活介護 1施設・事業所当たり収支額、収支等の科目（令和5年度決算・令和6年度決算）	20
第21表	地域密着型介護老人福祉施設 1施設・事業所当たり収支額、収支等の科目（令和5年度決算・令和6年度決算）	21
第22表	看護小規模多機能型居宅介護 1施設・事業所当たり収支額、収支等の科目（令和5年度決算・令和6年度決算）	22
第23表	通所介護及び地域密着型通所介護 1施設・事業所当たり収支額、収支等の科目（令和5年度決算・令和6年度決算）	23
地域区分別		-
第24表	介護老人福祉施設 1施設・事業所当たり収支額、収支等の科目、地域区分別（令和5年度決算・令和6年度決算）	24
第25表	介護老人保健施設 1施設・事業所当たり収支額、収支等の科目、地域区分別（令和5年度決算・令和6年度決算）	25
第26表	介護医療院 1施設・事業所当たり収支額、収支等の科目、地域区分別（令和5年度決算・令和6年度決算）	26
第27表	訪問介護 1施設・事業所当たり収支額、収支等の科目、地域区分別（令和5年度決算・令和6年度決算）	27
第28表	訪問入浴介護 1施設・事業所当たり収支額、収支等の科目、地域区分別（令和5年度決算・令和6年度決算）	28
第29表	訪問看護 1施設・事業所当たり収支額、収支等の科目、地域区分別（令和5年度決算・令和6年度決算）	29
第30表	訪問リハビリテーション 1施設・事業所当たり収支額、収支等の科目、地域区分別（令和5年度決算・令和6年度決算）	30
第31表	通所介護 1施設・事業所当たり収支額、収支等の科目、地域区分別（令和5年度決算・令和6年度決算）	31
第32表	通所リハビリテーション 1施設・事業所当たり収支額、収支等の科目、地域区分別（令和5年度決算・令和6年度決算）	32
第33表	短期入所生活介護 1施設・事業所当たり収支額、収支等の科目、地域区分別（令和5年度決算・令和6年度決算）	33
第34表	特定施設入居者生活介護 1施設・事業所当たり収支額、収支等の科目、地域区分別（令和5年度決算・令和6年度決算）	34
第35表	福祉用具貸与 1施設・事業所当たり収支額、収支等の科目、地域区分別（令和5年度決算・令和6年度決算）	35
第36表	居宅介護支援 1施設・事業所当たり収支額、収支等の科目、地域区分別（令和5年度決算・令和6年度決算）	36
第37表	定期巡回・随時対応型訪問介護看護 1施設・事業所当たり収支額、収支等の科目、地域区分別（令和5年度決算・令和6年度決算）	37
第38表	夜間対応型訪問介護 1施設・事業所当たり収支額、収支等の科目、地域区分別（令和5年度決算・令和6年度決算）	38
第39表	地域密着型通所介護 1施設・事業所当たり収支額、収支等の科目、地域区分別（令和5年度決算・令和6年度決算）	39
第40表	認知症対応型通所介護 1施設・事業所当たり収支額、収支等の科目、地域区分別（令和5年度決算・令和6年度決算）	40
第41表	小規模多機能型居宅介護 1施設・事業所当たり収支額、収支等の科目、地域区分別（令和5年度決算・令和6年度決算）	41
第42表	認知症対応型共同生活介護 1施設・事業所当たり収支額、収支等の科目、地域区分別（令和5年度決算・令和6年度決算）	42
第43表	地域密着型特定施設入居者生活介護 1施設・事業所当たり収支額、収支等の科目、地域区分別（令和5年度決算・令和6年度決算）	43
第44表	地域密着型介護老人福祉施設 1施設・事業所当たり収支額、収支等の科目、地域区分別（令和5年度決算・令和6年度決算）	44
第45表	看護小規模多機能型居宅介護 1施設・事業所当たり収支額、収支等の科目、地域区分別（令和5年度決算・令和6年度決算）	45
第46表	通所介護及び地域密着型通所介護 1施設・事業所当たり収支額、収支等の科目、地域区分別（令和5年度決算・令和6年度決算）	46

統計表	集計事項	頁
経営主体別		-
第47表	介護老人福祉施設 1施設・事業所当たり収支額、収支等の科目、経営主体別（令和5年度決算・令和6年度決算）	47
第48表	介護老人保健施設 1施設・事業所当たり収支額、収支等の科目、経営主体別（令和5年度決算・令和6年度決算）	48
第49表	介護医療院 1施設・事業所当たり収支額、収支等の科目、経営主体別（令和5年度決算・令和6年度決算）	49
第50表	訪問介護 1施設・事業所当たり収支額、収支等の科目、経営主体別（令和5年度決算・令和6年度決算）	50
第51表	訪問入浴介護 1施設・事業所当たり収支額、収支等の科目、経営主体別（令和5年度決算・令和6年度決算）	51
第52表	訪問看護 1施設・事業所当たり収支額、収支等の科目、経営主体別（令和5年度決算・令和6年度決算）	52
第53表	訪問リハビリテーション 1施設・事業所当たり収支額、収支等の科目、経営主体別（令和5年度決算・令和6年度決算）	53
第54表	通所介護 1施設・事業所当たり収支額、収支等の科目、経営主体別（令和5年度決算・令和6年度決算）	54
第55表	通所リハビリテーション 1施設・事業所当たり収支額、収支等の科目、経営主体別（令和5年度決算・令和6年度決算）	55
第56表	短期入所生活介護 1施設・事業所当たり収支額、収支等の科目、経営主体別（令和5年度決算・令和6年度決算）	56
第57表	特定施設入居者生活介護 1施設・事業所当たり収支額、収支等の科目、経営主体別（令和5年度決算・令和6年度決算）	57
第58表	福祉用具貸与 1施設・事業所当たり収支額、収支等の科目、経営主体別（令和5年度決算・令和6年度決算）	58
第59表	居宅介護支援 1施設・事業所当たり収支額、収支等の科目、経営主体別（令和5年度決算・令和6年度決算）	59
第60表	定期巡回・随時対応型訪問介護看護 1施設・事業所当たり収支額、収支等の科目、経営主体別（令和5年度決算・令和6年度決算）	60
第61表	夜間対応型訪問介護 1施設・事業所当たり収支額、収支等の科目、経営主体別（令和5年度決算・令和6年度決算）	61
第62表	地域密着型通所介護 1施設・事業所当たり収支額、収支等の科目、経営主体別（令和5年度決算・令和6年度決算）	62
第63表	認知症対応型通所介護 1施設・事業所当たり収支額、収支等の科目、経営主体別（令和5年度決算・令和6年度決算）	63
第64表	小規模多機能型居宅介護 1施設・事業所当たり収支額、収支等の科目、経営主体別（令和5年度決算・令和6年度決算）	64
第65表	認知症対応型共同生活介護 1施設・事業所当たり収支額、収支等の科目、経営主体別（令和5年度決算・令和6年度決算）	65
第66表	地域密着型特定施設入居者生活介護 1施設・事業所当たり収支額、収支等の科目、経営主体別（令和5年度決算・令和6年度決算）	66
第67表	地域密着型介護老人福祉施設 1施設・事業所当たり収支額、収支等の科目、経営主体別（令和5年度決算・令和6年度決算）	67
第68表	看護小規模多機能型居宅介護 1施設・事業所当たり収支額、収支等の科目、経営主体別（令和5年度決算・令和6年度決算）	68
第69表	通所介護及び地域密着型通所介護 1施設・事業所当たり収支額、収支等の科目、経営主体別（令和5年度決算・令和6年度決算）	69
規模別		-
第70表	介護老人福祉施設 1施設・事業所当たり収支額、収支等の科目、定員規模別（令和5年度決算・令和6年度決算）	70
第71表	介護老人保健施設 1施設・事業所当たり収支額、収支等の科目、定員規模別（令和5年度決算・令和6年度決算）	71
第72表	介護医療院 1施設・事業所当たり収支額、収支等の科目、定員規模別（令和5年度決算・令和6年度決算）	72
第73表	訪問介護 1施設・事業所当たり収支額、収支等の科目、延べ訪問回数階級別（令和5年度決算・令和6年度決算）	73
第74表	訪問入浴介護 1施設・事業所当たり収支額、収支等の科目、延べ訪問回数階級別（令和5年度決算・令和6年度決算）	74
第75表	訪問看護 1施設・事業所当たり収支額、収支等の科目、延べ訪問回数階級別（令和5年度決算・令和6年度決算）	75
第76表	訪問リハビリテーション 1施設・事業所当たり収支額、収支等の科目、延べ訪問回数階級別（令和5年度決算・令和6年度決算）	76
第77表	通所介護 1施設・事業所当たり収支額、収支等の科目、延べ利用者数階級別（令和5年度決算・令和6年度決算）	77
第78表	通所リハビリテーション 1施設・事業所当たり収支額、収支等の科目、延べ利用者数階級別（令和5年度決算・令和6年度決算）	78
第79表	短期入所生活介護 1施設・事業所当たり収支額、収支等の科目、延べ利用者数階級別（令和5年度決算・令和6年度決算）	79
第80表	特定施設入居者生活介護 1施設・事業所当たり収支額、収支等の科目、実利用者数階級別（令和5年度決算・令和6年度決算）	80
第81表	福祉用具貸与 1施設・事業所当たり収支額、収支等の科目、実利用者数階級別（令和5年度決算・令和6年度決算）	81
第82表	居宅介護支援 1施設・事業所当たり収支額、収支等の科目、実利用者数階級別（令和5年度決算・令和6年度決算）	82
第83表	定期巡回・随時対応型訪問介護看護 1施設・事業所当たり収支額、収支等の科目、実利用者数階級別（令和5年度決算・令和6年度決算）	83
第84表	夜間対応型訪問介護 1施設・事業所当たり収支額、収支等の科目、延べ訪問回数階級別（令和5年度決算・令和6年度決算）	84
第85表	地域密着型通所介護 1施設・事業所当たり収支額、収支等の科目、延べ利用者数階級別（令和5年度決算・令和6年度決算）	85
第86表	認知症対応型通所介護 1施設・事業所当たり収支額、収支等の科目、延べ利用者数階級別（令和5年度決算・令和6年度決算）	86
第87表	小規模多機能型居宅介護 1施設・事業所当たり収支額、収支等の科目、実利用者数階級別（令和5年度決算・令和6年度決算）	87
第88表	認知症対応型共同生活介護 1施設・事業所当たり収支額、収支等の科目、定員規模別（令和5年度決算・令和6年度決算）	88
第89表	地域密着型特定施設入居者生活介護 1施設・事業所当たり収支額、収支等の科目、実利用者数階級別（令和5年度決算・令和6年度決算）	89
第90表	地域密着型介護老人福祉施設 1施設・事業所当たり収支額、収支等の科目、定員規模別（令和5年度決算・令和6年度決算）	90
第91表	看護小規模多機能型居宅介護 1施設・事業所当たり収支額、収支等の科目、実利用者数階級別（令和5年度決算・令和6年度決算）	91
第92表	通所介護及び地域密着型通所介護 1施設・事業所当たり収支額、収支等の科目、延べ利用者数階級別（令和5年度決算・令和6年度決算）	92
ユニット別		-
第93表	介護老人福祉施設 1施設当たり収支額、収支等の科目、ユニット別（令和5年度決算・令和6年度決算）	93
サービス別		-
第94表	延べ訪問回数にサービス付高齢者向け住宅、養護老人ホーム、軽費老人ホーム、有料老人ホームの占める割合、訪問系サービス種類別	94
第95表	訪問する職員の主な訪問（移動）手段、訪問系サービス種類別	95
第96表	1回（件）の訪問にかかった平均的な移動時間、訪問系サービス種類別	96
第97表	介護テクノロジーの導入状況、サービス種類別	97
参考1	収支差率階級別の事業所数（令和5年度決算・税引き前収支差率（物価高騰対策関連補助金を含まない））	98
参考2	収支差率階級別の事業所数（令和6年度決算・税引き前収支差率（物価高騰対策関連補助金を含まない））	99
参考3	収支差率階級別の事業所数（令和5年度決算・税引き後収支差率（物価高騰対策関連補助金を含む））	100
参考4	収支差率階級別の事業所数（令和6年度決算・税引き後収支差率（物価高騰対策関連補助金を含む））	101

統計表

表章記号の規約

計数のない場合	「－」
計数を表章することが不適当な場合	「…」
統計項目のありえない場合	「・」
表章単位の1／2未満の場合	「0、0.0」
減少数(率)の場合	「△」

令和7年度介護事業実態調査(介護事業経営概況調査)

第1表 介護老人福祉施設 1施設・事業所当たり収支額、収支等の科目(令和5年度決算・令和6年度決算)

		令和4年度概況調査		令和5年度実態調査		令和7年度概況調査	
		令和3年度決算		令和4年度決算		令和5年度決算	
		千円/月		千円/月		千円/月	
1	I 介護事業収益	(1)介護料収入	21,686	22,178	21,958	22,704	
2		(2)保険外の利用料による収入	6,035	5,839	5,923	6,012	
3		(3)補助金収入 (物価関連の補助金収入を除く)	127	326	394	326	
4		うち介護職員処遇改善支援補助金収入	-	180	97	107	
5		(4)介護報酬査定減	△ 4	△ 1	△ 3	△ 3	
6	小計		27,844	28,342	28,272	29,039	
7	II 介護事業費用	(1)給与費	17,911	18,478	18,053	18,445	
8		(2)減価償却費	2,359	2,419	2,427	2,412	
9		(3)国庫補助金等特別積立金取崩額	△ 868	△ 899	△ 897	△ 899	
10		(4)その他	7,864	8,334	8,111	8,451	
11		うち委託費	2,087	2,044	2,144	2,233	
12	小計		27,266	28,333	27,694	28,409	
13	III 介護事業外収益	(1)借入金補助金収入	17	16	13	12	
14	IV 介護事業外費用	(1)借入金利息	124	129	121	122	
15	V 特別利益	(1)本部費繰入	-	294	125	217	
16	VI 特別損失	(1)本部費繰入	148	177	94	103	
17	収入 ①=Ⅰ+Ⅲ		27,861	28,358	28,285	29,051	
18	支出 ②=Ⅱ+Ⅳ+Ⅵ		27,538	28,639	27,909	28,634	
19	差引 ③=①-②		322	△ 281	376	417	
20	イ 新型コロナウイルス感染症関連の補助金収入		38	197	-	-	
21	うち施設内療養に関する補助金収入		-	93	-	-	
22	ロ 物価高騰対策関連の補助金収入		-	112	161	54	
23	イ・ロの補助金収入計		38	309	161	54	
24	イ・ロの補助金収入を含めた差引 ③'		361	28	537	471	
25	法人税等		-	-	-	-	
26	法人税等差引 ④=③'-法人税等		361	28	537	471	
27	有効回答数		1,355	1,427	1,096	1,096	

注:1) 各項目の数値は、決算額を12で除した値を掲載している。

2) 各項目の数値は、それぞれ表章単位未満で四捨五入しているため、内訳の合計が総数に一致しない場合がある。

3) 「介護事業費用」及び「差引 ③」の比率は「収入 ①」に対する割合である。

4) 「イ・ロの補助金収入を含めた差引 ③'」、「法人税等」及び「法人税等差引 ④」の比率は、「収入 ①」+「イ 新型コロナウイルス感染症関連の補助金収入」+「ロ 物価高騰対策関連の補助金収入」に対する割合である。

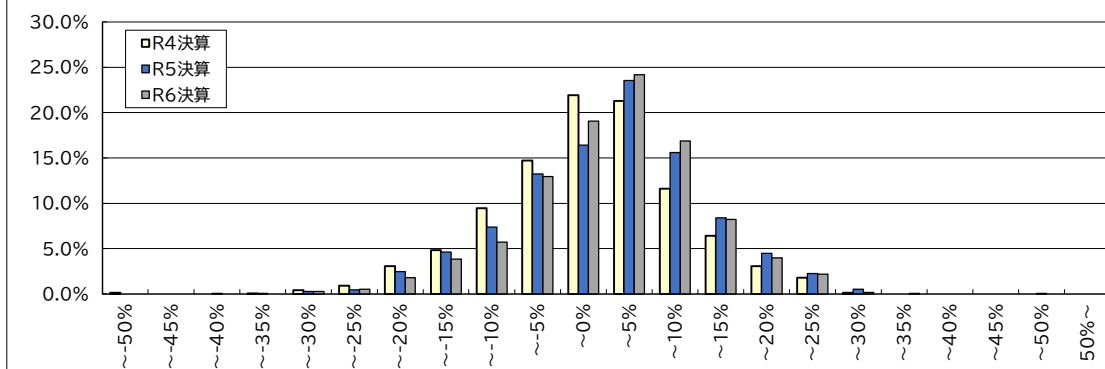
28	a 設備資金借入金元金償還金支出	1,045	1,185	1,421	1,472
29	b 長期運営資金借入金元金償還金支出	107	112	121	152
30	参考:(④+Ⅱ(2)+Ⅱ(3))- (a+b)	700	251	526	360

31	定員	70.5人	70.9人	70.6人
32	延べ利用者数	2,127.7人/月	2,157.8人/月	2,232.6人/月
33	常勤換算職員数(常勤率)	46.2人/月 80.9%	45.5人/月 80.8%	46.7人/月 81.0%
34	看護・介護職員常勤換算数(常勤率)	35.0人/月 83.2%	34.7人/月 83.0%	35.3人/月 83.2%
35	常勤換算1人当たり給与費			
36	常勤			
37	看護師	436,875円/月	455,491円/月	449,818円/月
38	准看護師	394,154円/月	419,447円/月	405,051円/月
39	介護福祉士	395,516円/月	420,009円/月	430,505円/月
40	介護職員	374,205円/月	399,282円/月	405,562円/月
41	非常勤			
42	看護師	390,161円/月	374,513円/月	384,692円/月
43	准看護師	349,867円/月	361,061円/月	361,564円/月
44	介護福祉士	306,709円/月	310,972円/月	347,632円/月
45	介護職員	283,929円/月	287,580円/月	301,112円/月

46	利用者1人当たり収入			
47	イ・ロの補助金収入を除く	13,094円/日	13,142円/日	13,012円/日
48	イ・ロの補助金収入を含む	13,112円/日	13,286円/日	13,036円/日
49	利用者1人当たり支出	12,943円/日	13,272円/日	12,825円/日
50	常勤換算職員1人当たり給与費	370,797円/月	391,261円/月	396,644円/月
51	看護・介護職員(常勤換算)1人当たり給与費	365,907円/月	386,682円/月	392,932円/月

52	常勤換算職員1人当たり利用者数	1.5人/月	1.6人/月	1.5人/月
53	看護・介護職員(常勤換算)1人当たり利用者数	2.0人/月	2.0人/月	2.0人/月

図1 介護老人福祉施設収支差率分布



令和7年度介護事業実態調査(介護事業経営概況調査)

第2表 介護老人保健施設 1施設・事業所当たり収支額、収支等の科目(令和5年度決算・令和6年度決算)

		令和4年度概況調査		令和5年度実態調査		令和7年度概況調査	
		令和3年度決算		令和4年度決算		令和5年度決算	令和6年度決算
		千円/月		千円/月		千円/月	千円/月
1	I 介護事業収益	(1)介護料収入	29,136	29,826	30,675	31,758	
2		(2)保険外の利用料による収入	6,195	5,421	5,711	5,875	
3		(3)補助金収入 (物価関連の補助金収入を除く)	-	188	77	107	
4		うち介護職員処遇改善支援補助金収入	-	188	77	107	
5		(4)介護報酬査定減	△ 28	△ 21	△ 21	△ 24	
6	小計		35,304	35,415	36,442	37,717	
7	II 介護事業費用	(1)給与費	21,958 62.2%	22,728 64.2%	23,703 65.0%	24,239 64.3%	
8		(2)減価償却費	1,563 4.4%	1,589 4.5%	1,476 4.1%	1,517 4.0%	
9		(3)国庫補助金等特別積立金取崩額	-	-	-	-	
10		(4)その他	11,117 31.5%	11,344 32.0%	11,397 31.3%	11,636 30.9%	
11		うち委託費	3,464 9.8%	3,262 9.2%	3,534 9.7%	3,591 9.5%	
12	小計		34,639	35,661	36,577	37,392	
13	III 介護事業外収益	(1)借入金補助金収入	-	-	-	-	
14	IV 介護事業外費用	(1)借入金利息	132	136	100	99	
15	V 特別利益	(1)本部費繰入	-	-	-	-	
16	VI 特別損失	(1)本部費繰入	-	-	-	-	
17	収入 ①= I + III		35,304	35,415	36,442	37,717	
18	支出 ②= II + IV + VI		34,770	35,797	36,676	37,492	
19	差引 ③= ①-②		533 1.5%	△ 382 △ 1.1%	△ 234 △ 0.6%	226 0.6%	
20	イ 新型コロナウイルス感染症関連の補助金収入		135	288	-	-	
21	うち施設内療養に関する補助金収入		-	136	-	-	
22	ロ 物価高騰対策関連の補助金収入		-	106	186	82	
23	イ・ロの補助金収入計		135	394	186	82	
24	イ・ロの補助金収入を含めた差引 ③'		668 1.9%	12 0.0%	△ 48 △ 0.1%	307 0.8%	
25	法人税等		209 0.6%	230 0.6%	95 0.3%	59 0.2%	
26	法人税等差引 ④= ③'-法人税等		459 1.3%	△ 218 △ 0.6%	△ 143 △ 0.4%	249 0.7%	
27	有効回答数		591	611	475	475	

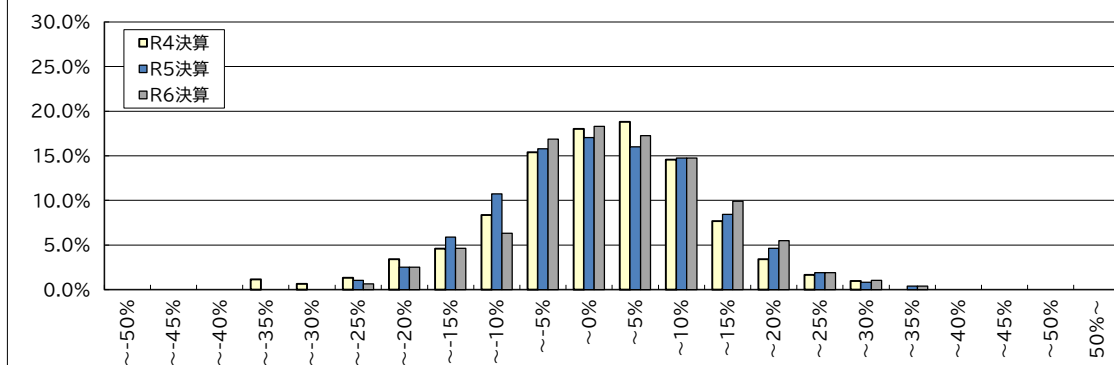
注:1) 各項目の数値は、決算額を12で除した値を掲載している。
2) 各項目の数値は、それぞれ表章単位未満で四捨五入しているため、内訳の合計が総数に一致しない場合等がある。
3) 「介護事業費用」及び「差引 ③」の比率は「収入 ①」に対する割合である。
4) 「イ・ロの補助金収入を含めた差引 ③'」、「法人税等」及び「法人税等差引 ④」の比率は、「収入 ①」+「イ 新型コロナウイルス感染症関連の補助金収入」+「ロ 物価高騰対策関連の補助金収入」に対する割合である。

28	a 設備資金借入金元金償還金支出	962	867	674	680
29	b 長期運営資金借入金元金償還金支出	435	582	769	638
30	参考:(④ + II (2) + II (3)) - (a+b)	625	△ 78	△ 109	448

31	定員	87.6人	87.7人	88.4人
32	延べ利用者数	2,478.1人/月	2,598.0人/月	2,445.7人/月
33	常勤換算職員数(常勤率)	55.2人/月 85.3%	56.2人/月 85.1%	57.6人/月 85.8%
34	看護・介護職員常勤換算数(常勤率)	38.9人/月 86.4%	39.6人/月 85.9%	40.3人/月 86.9%
35	常勤換算1人当たり給与費			
36	看護師	462,955円/月	469,573円/月	493,627円/月
37	准看護師	401,606円/月	409,282円/月	434,355円/月
38	介護福祉士	377,606円/月	405,016円/月	420,227円/月
39	介護職員	359,829円/月	375,081円/月	399,076円/月
40	非常勤			
41	看護師	385,687円/月	361,973円/月	393,398円/月
42	准看護師	342,847円/月	337,238円/月	363,964円/月
	介護福祉士	297,431円/月	293,605円/月	331,345円/月
	介護職員	277,178円/月	274,096円/月	297,134円/月

43	利用者1人当たり収入 ・イ・ロの補助金収入を除く	14,246円/日	13,632円/日	15,422円/日
44	・イ・ロの補助金収入を含む	14,300円/日	13,783円/日	15,456円/日
45	利用者1人当たり支出	14,031円/日	13,779円/日	15,330円/日
46	常勤換算職員1人当たり給与費	390,251円/月	401,013円/月	424,073円/月
47	看護・介護職員(常勤換算)1人当たり給与費	368,920円/月	378,766円/月	404,899円/月
48	常勤換算職員1人当たり利用者数	1.6人/月	1.6人/月	1.5人/月
49	看護・介護職員(常勤換算)1人当たり利用者数	2.3人/月	2.2人/月	2.2人/月

図2 介護老人保健施設収支差率分布



令和7年度介護事業実態調査(介護事業経営概況調査)

第3表 介護医療院 1施設・事業所当たり収支額、収支等の科目(令和5年度決算・令和6年度決算)

		令和4年度概況調査		令和5年度実態調査		令和7年度概況調査	
		令和3年度決算		令和4年度決算		令和5年度決算	
		千円/月		千円/月		千円/月	
I	介護事業収益	(1)介護料収入	27,861	26,380	25,798	26,245	
		(2)保険外の利用料による収入	4,074	3,970	3,395	3,417	
		(3)補助金収入 (物価高騰の補助金収入を除く)	-	82	40	53	
		うち介護職員処遇改善支援補助金収入	-	82	40	53	
		(4)介護報酬査定減	△ 19	△ 20	△ 26	△ 28	
	小計		31,915	30,412	29,207	29,687	
II	介護事業費用	(1)給与費	19,073	18,876	17,642	17,924	
		(2)減価償却費	1,128	1,228	1,264	1,383	
		(3)国庫補助金等特別積立金取崩額	-	-	-	-	
		(4)その他	9,969	10,123	9,001	9,265	
		うち委託費	2,358	2,356	2,192	2,257	
	小計		30,171	30,226	27,907	28,572	
III	介護事業外収益	(1)借入金補助金収入	-	-	-	-	
IV	介護事業外費用	(1)借入金利息	74	77	79	89	
V	特別利益	(1)本部費繰入	-	-	-	-	
VI	特別損失	(1)本部費繰入	-	-	-	-	
収入 ①=Ⅰ+Ⅲ			31,915	30,412	29,207	29,687	
支出 ②=Ⅱ+Ⅳ+Ⅵ			30,244	30,303	27,986	28,661	
差引 ③=①-②			1,671	109	1,222	1,025	
イ 新型コロナウイルス感染症関連の補助金収入			180	316	-	-	
うち施設内療養に関する補助金収入			-	89	-	-	
ロ 物価高騰対策関連の補助金収入			-	85	110	45	
イ・ロの補助金収入計			180	401	110	45	
イ・ロの補助金収入を含めた差引 ③'			1,851	509	1,332	1,070	
法人税等			134	141	79	62	
法人税等差引 ④=③'-法人税等			1,717	368	1,253	1,009	
有効回答数			205	311	303	303	

注:1) 各項目の数値は、決算額を12で除した値を掲載している。

2) 各項目の数値は、それぞれ表章単位未満で四捨五入しているため、内訳の合計が総数に一致しない場合等がある。

3) 「介護事業費用」及び「差引 ③」の比率は「収入 ①」に対する割合である。

4) 「イ・ロの補助金収入を含めた差引 ③'」、「法人税等」及び「法人税等差引 ④」の比率は、「収入 ①」+「イ 新型コロナウイルス感染症関連の補助金収入」+「ロ 物価高騰対策関連の補助金収入」に対する割合である。

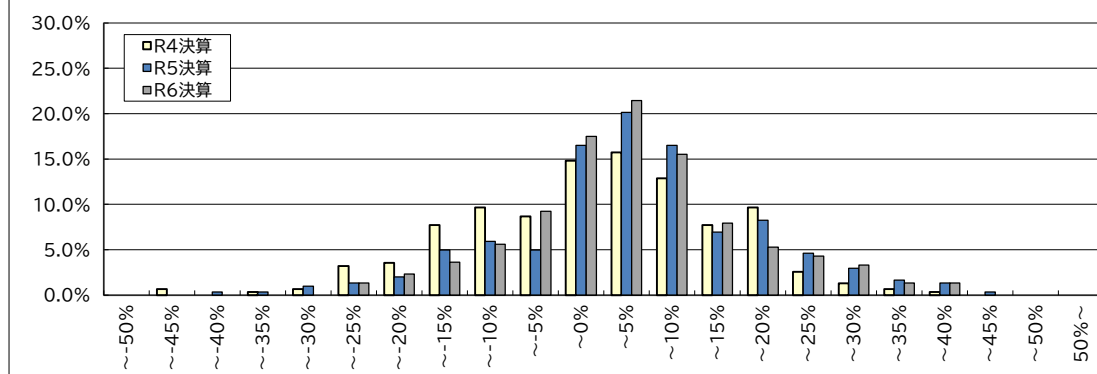
a 設備資金借入金元金償還金支出	440	538	979	1,171
b 長期運営資金借入金元金償還金支出	404	818	1,153	1,322
参考:(④ + Ⅱ (2) + Ⅱ (3)) - (a+b)	2,001	240	385	△ 102

31 定員	57.3人	58.1人	56.4人
32 延べ利用者数	1,888.3人/月	1,805.5人/月	1,751.7人/月
33 常勤換算職員数(常勤率)	42.5人/月 90.5%	40.4人/月 89.4%	40.4人/月 87.6%
34 看護・介護職員常勤換算数(常勤率)	31.4人/月 90.8%	29.2人/月 90.2%	29.5人/月 87.9%
常勤換算1人当たり給与費			
35 看護師	472,789円/月	460,520円/月	484,507円/月
36 准看護師	388,025円/月	398,954円/月	411,015円/月
37 介護福祉士	350,936円/月	375,730円/月	399,254円/月
38 介護職員	331,463円/月	349,565円/月	374,850円/月
39 看護師	365,135円/月	385,451円/月	354,879円/月
40 准看護師	325,703円/月	342,184円/月	331,603円/月
41 介護福祉士	268,148円/月	292,560円/月	290,832円/月
42 介護職員	258,147円/月	288,115円/月	278,633円/月

利用者1人当たり収入			
43 イ・ロの補助金収入を除く	16,901円/日	16,844円/日	16,947円/日
44 イ・ロの補助金収入を含む	16,996円/日	17,066円/日	16,973円/日
45 利用者1人当たり支出	16,016円/日	16,784円/日	16,362円/日
46 常勤換算職員1人当たり給与費	432,437円/月	450,000円/月	456,040円/月
47 看護・介護職員(常勤換算)1人当たり給与費	373,656円/月	384,601円/月	400,996円/月

48 常勤換算職員1人当たり利用者数	1.3人/月	1.4人/月	1.4人/月
49 看護・介護職員(常勤換算)1人当たり利用者数	1.8人/月	2.0人/月	1.9人/月

図3 介護医療院収支差率分布



令和7年度介護事業実態調査(介護事業経営概況調査)

第4表 訪問介護 1施設・事業所当たり収支額、収支等の科目(令和5年度決算・令和6年度決算)

		令和4年度概況調査		令和5年度実態調査		令和7年度概況調査				
		令和3年度決算		令和4年度決算		令和5年度決算		令和6年度決算		
		千円/月		千円/月		千円/月		千円/月		
1	Ⅰ 介護事業収益	(1)介護料収入	2,966		2,922		3,129		3,157	
2		(2)保険外の利用料による収入	32		52		70		69	
3		(3)補助金収入 (物価関連の補助金収入を除く)	2		33		48		56	
4		うち介護職員処遇改善支援補助金収入	-		28		43		49	
5		(4)介護報酬査定減	△ 0		△ 1		0		0	
6		小計	3,000		3,007		3,247		3,283	
7	Ⅱ 介護事業費用	(1)給与費	2,202	73.3%	2,175	72.2%	2,184	67.0%	2,230	67.8%
8		(2)減価償却費	36	1.2%	35	1.1%	45	1.4%	43	1.3%
9		(3)国庫補助金等特別積立金取崩額	△ 1		△ 1		△ 1		△ 1	
10		(4)その他	513	17.1%	486	16.1%	569	17.5%	602	18.3%
11		うち委託費	45	1.5%	44	1.5%	60	1.8%	71	2.2%
12		小計	2,750		2,694		2,797		2,874	
13	Ⅲ 介護事業外収益	(1)借入金補助金収入	3		5		11		7	
14	Ⅳ 介護事業外費用	(1)借入金利息	5		7		8		9	
15	Ⅴ 特別利益	(1)本部費繰入	-		2		8		8	
16	Ⅵ 特別損失	(1)本部費繰入	72		74		90		90	
17	収入 ①＝Ⅰ＋Ⅲ		3,003		3,011		3,257		3,290	
18	支出 ②＝Ⅱ＋Ⅳ＋Ⅵ		2,828		2,775		2,895		2,973	
19	差引 ③＝①－②		175	5.8%	236	7.8%	362	11.1%	316	9.6%
20	イ 新型コロナウイルス感染症関連の補助金収入		10		6		-		-	
21	うち施設内療養に関する補助金収入		-		-		-		-	
22	ロ 物価高騰対策関連の補助金収入		-		2		6		3	
23	イ・ロの補助金収入計		10		8		6		3	
24	イ・ロの補助金収入を含めた差引 ③'		185	6.1%	245	8.1%	368	11.3%	320	9.7%
25	法人税等		19	0.6%	12	0.4%	22	0.7%	20	0.6%
26	法人税等差引 ④＝③'－法人税等		166	5.5%	232	7.7%	347	10.6%	300	9.1%
27	有効回答数		515		1,311		638		638	

注:1) 各項目の数値は、決算額を12で除した値を掲載している。

2) 各項目の数値は、それぞれ表章単位未満で四捨五入しているため、内訳の合計が総数に一致しない場合がある。

3) 「介護事業費用」及び「差引 ③」の比率は「収入 ①」に対する割合である。

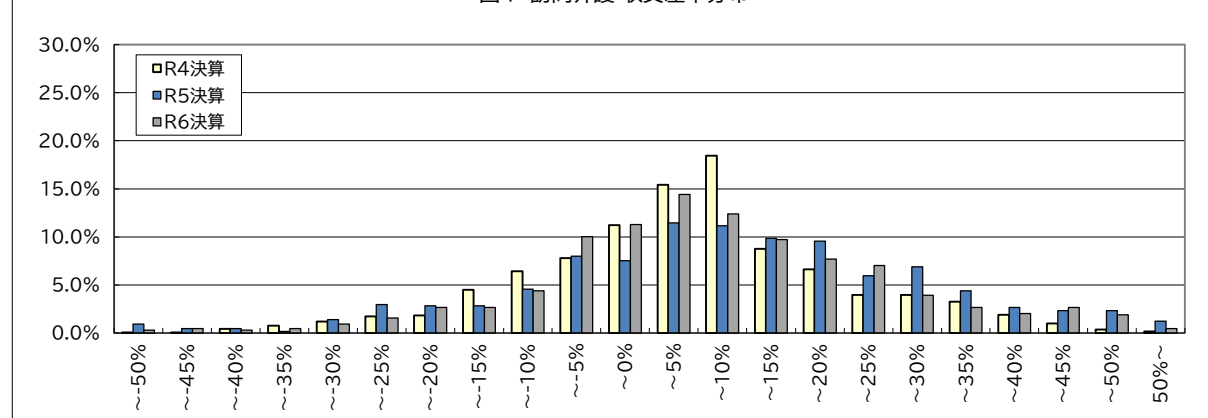
4) 「イ・ロの補助金収入を含めた差引 ③'」、「法人税等」及び「法人税等差引 ④」の比率は、「収入 ①」+「イ 新型コロナウイルス感染症関連の補助金収入」+「ロ 物価高騰対策関連の補助金収入」に対する割合である。

28	延べ訪問回数	807.6回/月	759.6回/月	853.3回/月
29	常勤換算職員数(常勤率)	7.6人/月 60.9%	7.3人/月 58.7%	7.4人/月 61.2%
30	介護職員常勤換算数(常勤率)	6.8人/月 57.9%	6.2人/月 54.5%	6.2人/月 57.1%
	常勤換算1人当たり給与費			
31	常勤 介護福祉士	353,700円/月	356,744円/月	378,129円/月
32	常勤 介護職員	332,245円/月	346,895円/月	350,092円/月
33	非常勤 介護福祉士	314,409円/月	333,804円/月	326,986円/月
34	非常勤 介護職員	300,944円/月	294,161円/月	304,470円/月

35	訪問1回当たり収入			
36	・イ・ロの補助金収入を除く	3,718円/回	3,965円/回	3,855円/回
37	・イ・ロの補助金収入を含む	3,730円/回	3,975円/回	3,859円/回
38	訪問1回当たり支出	3,501円/回	3,653円/回	3,484円/回
39	常勤換算職員1人当たり給与費	325,635円/月	330,185円/月	338,131円/月
	介護職員(常勤換算)1人当たり給与費	319,058円/月	322,916円/月	330,540円/月

40	常勤換算職員1人当たり訪問回数	106.3回/月	104.6回/月	116.0回/月
41	訪問介護員常勤換算1人当たり訪問回数	119.6回/月	122.1回/月	137.1回/月

図4 訪問介護 収支差率分布



令和7年度介護事業実態調査(介護事業経営概況調査)

第5表 訪問入浴介護 1施設・事業所当たり収支額、収支等の科目(令和5年度決算・令和6年度決算)

		令和4年度概況調査	令和5年度実態調査	令和7年度概況調査	
		令和3年度決算	令和4年度決算	令和5年度決算	令和6年度決算
		千円/月	千円/月	千円/月	千円/月
I 介護事業収益	(1)介護料収入	3,130	3,276	3,311	3,267
	(2)保険外の利用料による収入	37	70	175	185
	(3)補助金収入 (物価関連の補助金収入を除く)	2	13	13	17
	うち介護職員処遇改善支援補助金収入	-	5	10	15
	(4)介護報酬査定減	△ 0	△ 0	-	△ 0
	小計	3,168	3,358	3,499	3,468
II 介護事業費用	(1)給与費	2,053 64.8%	2,199 65.4%	2,245 64.1%	2,231 64.3%
	(2)減価償却費	48 1.5%	60 1.8%	82 2.3%	78 2.2%
	(3)国庫補助金等特別積立金取崩額	△ 2	△ 2	△ 4	△ 3
	(4)その他	643 20.3%	667 19.8%	682 19.5%	678 19.5%
	うち委託費	232 7.3%	198 5.9%	245 7.0%	232 6.7%
	小計	2,741	2,924	3,004	2,983
III 介護事業外収益	(1)借入金補助金収入	1	2	3	3
IV 介護事業外費用	(1)借入金利息	1	5	6	7
V 特別利益	(1)本部費繰入	-	8	4	2
VI 特別損失	(1)本部費繰入	312	330	314	296
収入 ①=Ⅰ+Ⅲ		3,169	3,360	3,502	3,470
支出 ②=Ⅱ+Ⅳ+Ⅵ		3,054	3,259	3,324	3,287
差引 ③=①-②		115 3.6%	102 3.0%	178 5.1%	184 5.3%
イ 新型コロナウイルス感染症関連の補助金収入		2	1	-	-
うち施設内療養に関する補助金収入		-	-	-	-
ロ 物価高騰対策関連の補助金収入		-	1	7	12
イ・ロの補助金収入計		2	3	7	12
イ・ロの補助金収入を含めた差引 ③'		116 3.7%	104 3.1%	184 5.3%	196 5.6%
法人税等		36 1.1%	30 0.9%	35 1.0%	38 1.1%
法人税等差引 ④=③'-法人税等		81 2.5%	75 2.2%	149 4.2%	158 4.5%
有効回答数		222	431	205	205

注:1) 各項目の数値は、決算額を12で除した値を掲載している。

2) 各項目の数値は、それぞれ表章単位未満で四捨五入しているため、内訳の合計が総数に一致しない場合がある。

3) 「介護事業費用」及び「差引 ③」の比率は「収入 ①」に対する割合である。

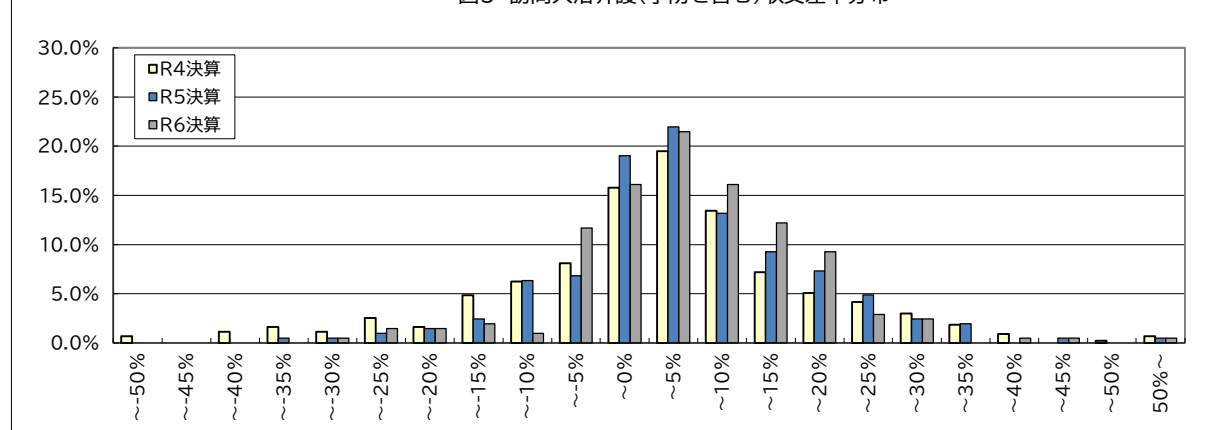
4) 「イ・ロの補助金収入を含めた差引 ③'」、「法人税等」及び「法人税等差引 ④」の比率は、「収入 ①」+「イ 新型コロナウイルス感染症関連の補助金収入」+「ロ 物価高騰対策関連の補助金収入」に対する割合である。

28 延べ訪問回数		226.7回/月	225.2回/月	231.1回/月
29 常勤換算職員数(常勤率)		5.7人/月 65.3%	5.7人/月 70.1%	5.8人/月 47.0%
30 看護・介護職員常勤換算数(常勤率)		5.1人/月 63.0%	5.1人/月 67.5%	5.3人/月 43.3%
常勤換算1人当たり給与費				
31 常勤	看護師	386,881円/月	420,318円/月	427,940円/月
32	准看護師	362,031円/月	409,384円/月	382,747円/月
33	介護福祉士	358,965円/月	397,670円/月	409,020円/月
34	介護職員	324,463円/月	370,813円/月	380,082円/月
35 非常勤	看護師	386,025円/月	407,370円/月	421,762円/月
36	准看護師	372,242円/月	392,444円/月	378,210円/月
37	介護福祉士	329,823円/月	313,892円/月	377,273円/月
38	介護職員	306,358円/月	300,528円/月	355,419円/月

訪問1回当たり収入				
39 ・イ・ロの補助金収入を除く		13,979円/回	14,925円/回	15,017円/回
40 ・イ・ロの補助金収入を含む		13,986円/回	14,936円/回	15,068円/回
41 訪問1回当たり支出		13,472円/回	14,473円/回	14,221円/回
42 常勤換算職員1人当たり給与費		343,756円/月	382,055円/月	385,200円/月
43 看護・介護職員(常勤換算)1人当たり給与費		337,437円/月	372,485円/月	379,935円/月

44 常勤換算職員1人当たり訪問回数		40.1回/月	39.5回/月	40.1回/月
45 看護・介護職員(常勤換算)1人当たり訪問回数		44.1回/月	44.4回/月	43.8回/月

図5 訪問入浴介護(予防を含む)収支差率分布



令和7年度介護事業実態調査(介護事業経営概況調査)
第6表 訪問看護 1施設・事業所当たり収支額、収支等の科目(令和5年度決算・令和6年度決算)

		令和4年度概況調査		令和5年度実態調査		令和7年度概況調査				
		令和3年度決算		令和4年度決算		令和5年度決算		令和6年度決算		
		千円/月		千円/月		千円/月		千円/月		
1	Ⅰ 介護事業収益	(1)介護料収入	2,964		3,009		3,251		3,409	
2		(2)保険外の利用料による収入	46		60		68		69	
3		(3)補助金収入 (物価関連の補助金収入を除く)	-		-		-		-	
4		うち介護職員処遇改善支援補助金収入	-		-		-		-	
5		(4)介護報酬査定減	△ 2		△ 3		△ 2		△ 1	
6		小計	3,007		3,066		3,318		3,476	
7	Ⅱ 介護事業費用	(1)給与費	2,221	73.9%	2,287	74.6%	2,279	68.7%	2,437	70.1%
8		(2)減価償却費	41	1.4%	40	1.3%	46	1.4%	48	1.4%
9		(3)国庫補助金等特別積立金取崩額	-		-		-		-	
10		(4)その他	525	17.5%	555	18.1%	594	17.9%	630	18.1%
11		うち委託費	33	1.1%	33	1.1%	23	0.7%	24	0.7%
12		小計	2,788		2,883		2,919		3,114	
13	Ⅲ 介護事業外収益	(1)借入金補助金収入	-		-		-		-	
14	Ⅳ 介護事業外費用	(1)借入金利息	2		4		3		4	
15	Ⅴ 特別利益	(1)本部費繰入	-		-		-		-	
16	Ⅵ 特別損失	(1)本部費繰入	-		-		-		-	
17	収入 ①＝Ⅰ＋Ⅲ	3,007		3,066		3,318		3,476		
18	支出 ②＝Ⅱ＋Ⅳ＋Ⅵ	2,791		2,886		2,922		3,118		
19	差引 ③＝①－②	216	7.2%	180	5.9%	396	11.9%	358	10.3%	
20	イ 新型コロナウイルス感染症関連の補助金収入	12		7		-		-		
21	うち施設内療養に関する補助金収入	-		-		-		-		
22	ロ 物価高騰対策関連の補助金収入	-		2		2		1		
23	イ・ロの補助金収入計	12		10		2		1		
24	イ・ロの補助金収入を含めた差引 ③'	228	7.6%	190	6.2%	398	12.0%	360	10.3%	
25	法人税等	13	0.4%	11	0.4%	23	0.7%	23	0.7%	
26	法人税等差引 ④＝③'－法人税等	215	7.1%	179	5.8%	375	11.3%	337	9.7%	
27	有効回答数	228		604		254		254		

注:1) 各項目の数値は、決算額を12で除した値を掲載している。

2) 各項目の数値は、それぞれ表章単位未満で四捨五入しているため、内訳の合計が総数に一致しない場合がある。

3) 「介護事業費用」及び「差引 ③」の比率は「収入 ①」に対する割合である。

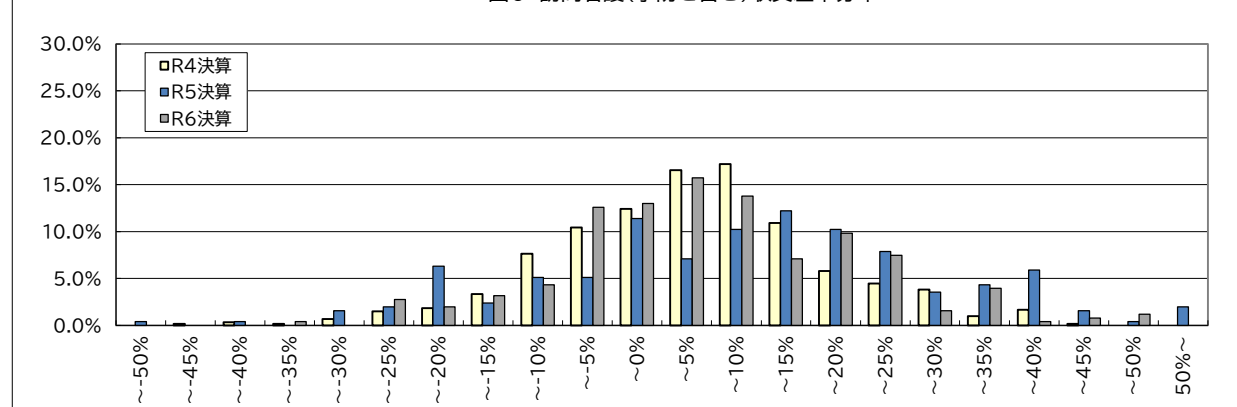
4) 「イ・ロの補助金収入を含めた差引 ③'」、「法人税等」及び「法人税等差引 ④」の比率は、「収入 ①」+「イ 新型コロナウイルス感染症関連の補助金収入」+「ロ 物価高騰対策関連の補助金収入」に対する割合である。

28	延べ訪問回数	375.5回/月	362.3回/月	421.5回/月
29	常勤換算職員数(常勤率)	7.0人/月 81.5%	7.9人/月 77.4%	8.6人/月 79.6%
30	看護職員常勤換算数(常勤率)	4.8人/月 80.6%	5.0人/月 75.4%	5.4人/月 76.0%
31	常勤換算1人当たり給与費			
32	看護師	452,951円/月	463,927円/月	470,844円/月
33	准看護師	385,713円/月	410,311円/月	394,802円/月
34	理学療法士	406,419円/月	438,763円/月	449,606円/月
35	作業療法士	415,056円/月	409,012円/月	421,709円/月
36	看護師	379,250円/月	393,566円/月	373,205円/月
37	准看護師	313,486円/月	351,571円/月	340,776円/月
38	理学療法士	400,552円/月	383,556円/月	341,443円/月
39	作業療法士	394,078円/月	397,330円/月	354,793円/月

39	訪問1回当たり収入			
40	・イ・ロの補助金収入を除く	8,009円/回	8,463円/回	8,248円/回
41	・イ・ロの補助金収入を含む	8,041円/回	8,490円/回	8,251円/回
42	訪問1回当たり支出	7,433円/回	7,966円/回	7,398円/回
43	常勤換算職員1人当たり給与費	423,281円/月	439,859円/月	438,027円/月
44	看護職員(常勤換算)1人当たり給与費	434,014円/月	443,491円/月	443,065円/月

44	常勤換算職員1人当たり訪問回数	53.5回/月	45.7回/月	48.8回/月
45	看護職員(常勤換算)1人当たり訪問回数	78.5回/月	71.9回/月	77.9回/月

図6 訪問看護(予防を含む)収支差率分布



令和7年度介護事業実態調査(介護事業経営概況調査)

第7表 訪問リハビリテーション 1施設・事業所当たり収支額、収支等の科目(令和5年度決算・令和6年度決算)

		令和4年度概況調査		令和5年度実態調査		令和7年度概況調査	
		令和3年度決算		令和4年度決算		令和5年度決算	令和6年度決算
		千円/月		千円/月		千円/月	千円/月
1	I 介護事業収益	(1)介護料収入	1,380	1,159	1,244	1,264	
2		(2)保険外の利用料による収入	5	13	29	28	
3		(3)補助金収入 (物価関連の補助金収入を除く)	-	-	-	-	
4		うち介護職員処遇改善支援補助金収入	-	-	-	-	
5		(4)介護報酬査定減	△ 1	△ 1	△ 6	△ 7	
6	小計	1,385		1,171		1,267	1,285
7	II 介護事業費用	(1)給与費	998 72.1%	865 73.8%	831 65.6%	854 66.4%	
8		(2)減価償却費	33 2.4%	20 1.7%	33 2.6%	33 2.5%	
9		(3)国庫補助金等特別積立金取崩額	-	-	-	-	
10		(4)その他	355 25.7%	176 15.1%	250 19.8%	257 20.0%	
11		うち委託費	51 3.7%	27 2.3%	38 3.0%	38 3.0%	
12	小計	1,386		1,062		1,115	1,144
13	III 介護事業外収益	(1)借入金補助金収入	-	-	-	-	
14	IV 介護事業外費用	(1)借入金利息	4	3	3	3	
15	V 特別利益	(1)本部費繰入	-	-	-	-	
16	VI 特別損失	(1)本部費繰入	-	-	-	-	
17	収入 ①= I + III	1,385		1,171		1,267	1,285
18	支出 ②= II + IV + VI	1,390		1,064		1,118	1,147
19	差引 ③=①-②	△ 5 △ 0.4%		107 9.1%		149 11.8%	138 10.8%
20	イ 新型コロナウイルス感染症関連の補助金収入	14		13		-	-
21	うち施設内療養に関する補助金収入	-		-		-	-
22	ロ 物価高騰対策関連の補助金収入	-		2		2	1
23	イ・ロの補助金収入計	14		15		2	1
24	イ・ロの補助金収入を含めた差引 ③'	9 0.6%		122 10.3%		151 11.9%	139 10.8%
25	法人税等	6 0.4%		5 0.4%		5 0.4%	4 0.3%
26	法人税等差引 ④=③'-法人税等	3 0.2%		117 9.9%		146 11.5%	135 10.5%
27	有効回答数	268		847		396	396

注:1) 各項目の数値は、決算額を12で除した値を掲載している。

2) 各項目の数値は、それぞれ表章単位未満で四捨五入しているため、内訳の合計が総数に一致しない場合等がある。

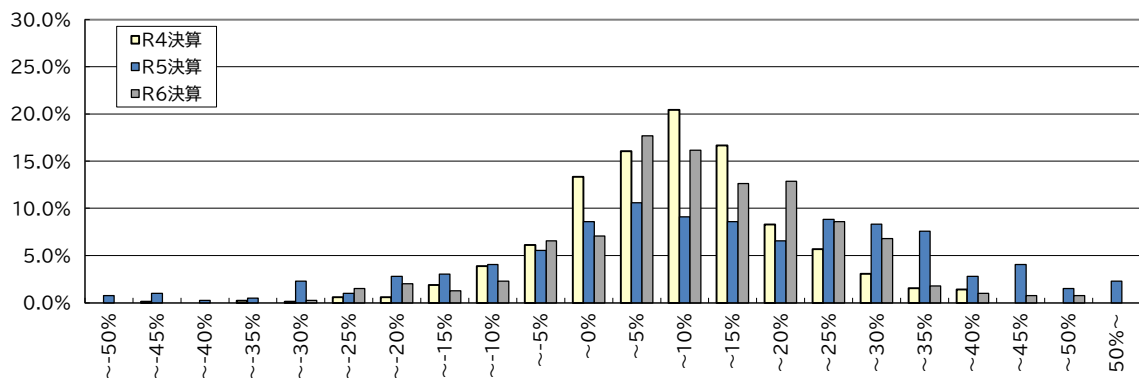
3) 「介護事業費用」及び「差引 ③」の比率は「収入 ①」に対する割合である。

4) 「イ・ロの補助金収入を含めた差引 ③'」、「法人税等」及び「法人税等差引 ④」の比率は、「収入 ①」+「イ 新型コロナウイルス感染症関連の補助金収入」+「ロ 物価高騰対策関連の補助金収入」に対する割合である。

28	延べ訪問回数	336.6回/月		309.8回/月		316.2回/月	
29	常勤換算職員数(常勤率)	2.6人/月 91.9%		2.1人/月 90.8%		2.0人/月 93.5%	
30	PT・OT・ST常勤換算数(常勤率)	2.3人/月 93.3%		1.9人/月 92.9%		1.9人/月 93.9%	
31	常勤換算1人当たり給与費						
32	常勤	看護師 420,465円/月		379,586円/月		456,731円/月	
33		准看護師 354,349円/月		457,716円/月		312,160円/月	
34		理学療法士 396,016円/月		406,087円/月		425,039円/月	
35		作業療法士 389,747円/月		394,979円/月		414,229円/月	
36		言語聴覚士 388,364円/月		390,123円/月		391,305円/月	
37	非常勤	看護師 315,290円/月		324,270円/月		380,630円/月	
38		准看護師 357,612円/月		274,825円/月		343,159円/月	
39		理学療法士 349,837円/月		370,736円/月		353,276円/月	
40		作業療法士 361,812円/月		365,567円/月		388,452円/月	
		言語聴覚士 381,701円/月		317,131円/月		345,263円/月	

41	訪問1回当たり収入						
42	イ・ロの補助金収入を除く	4,113円/回		3,781円/回		4,064円/回	
43	イ・ロの補助金収入を含む	4,155円/回		3,829円/回		4,067円/回	
44	訪問1回当たり支出	4,128円/回		3,435円/回		3,627円/回	
45	常勤換算職員1人当たり給与費	401,364円/月		403,390円/月		424,172円/月	
46	看護職員(常勤換算)1人当たり給与費	392,028円/月		360,093円/月		444,375円/月	
47	PT・OT・ST(常勤換算)1人当たり給与費	391,269円/月		399,753円/月		416,880円/月	
48	常勤換算職員1人当たり訪問回数	130.3回/月		147.1回/月		154.7回/月	
	PT・OT・ST(常勤換算)1人当たり訪問回数	144.0回/月		164.8回/月		167.8回/月	

図7 訪問リハビリテーション(予防を含む)収支差率分布



令和7年度介護事業実態調査(介護事業経営概況調査)

第8表 通所介護 1施設・事業所当たり収支額、収支等の科目(令和5年度決算・令和6年度決算)

		令和4年度概況調査		令和5年度実態調査		令和7年度概況調査				
		令和3年度決算		令和4年度決算		令和5年度決算		令和6年度決算		
		千円/月		千円/月		千円/月		千円/月		
1	Ⅰ 介護事業収益	(1)介護料収入	5,130	5,087	5,395	5,481				
2		(2)保険外の利用料による収入	332	325	397	406				
3		(3)補助金収入 (物価関連の補助金収入を除く)	8	44	33	38				
4		うち介護職員処遇改善支援補助金収入	-	29	19	27				
5		(4)介護報酬査定減	△ 0	△ 1	△ 0	△ 0				
6		小計	5,469	5,455	5,825	5,925				
7	Ⅱ 介護事業費用	(1)給与費	3,549	64.8%	3,486	63.8%	3,545	60.7%	3,613	60.9%
8		(2)減価償却費	234	4.3%	207	3.8%	221	3.8%	225	3.8%
9		(3)国庫補助金等特別積立金取崩額	△ 34		△ 34		△ 32		△ 30	
10		(4)その他	1,550	28.3%	1,564	28.6%	1,569	26.9%	1,605	27.0%
11		うち委託費	245	4.5%	221	4.0%	215	3.7%	217	3.7%
12		小計	5,298		5,224		5,304		5,413	
13	Ⅲ 介護事業外収益	(1)借入金補助金収入	3		5		12		10	
14	Ⅳ 介護事業外費用	(1)借入金利息	18		15		17		18	
15	Ⅴ 特別利益	(1)本部費繰入	-		22		31		35	
16	Ⅵ 特別損失	(1)本部費繰入	118		141		135		134	
17	収入 ①=Ⅰ+Ⅲ		5,472		5,461		5,837		5,935	
18	支出 ②=Ⅱ+Ⅳ+Ⅵ		5,433		5,380		5,456		5,564	
19	差引 ③=①-②		39	0.7%	81	1.5%	381	6.5%	371	6.2%
20	イ 新型コロナウイルス感染症関連の補助金収入		14		8		-		-	
21	うち施設内療養に関する補助金収入		-		-		-		-	
22	ロ 物価高騰対策関連の補助金収入		-		10		18		9	
23	イ・ロの補助金収入計		14		18		18		9	
24	イ・ロの補助金収入を含めた差引 ③'		53	1.0%	99	1.8%	400	6.8%	379	6.4%
25	法人税等		14	0.3%	20	0.4%	20	0.3%	24	0.4%
26	法人税等差引 ④=③'-法人税等		39	0.7%	79	1.4%	379	6.5%	356	6.0%
27	有効回答数		475		1,205		433		433	

注:1) 各項目の数値は、決算額を12で除した値を掲載している。

2) 各項目の数値は、それぞれ表章単位未満で四捨五入しているため、内訳の合計が総数に一致しない場合がある。

3) 「介護事業費用」及び「差引 ③」の比率は「収入 ①」に対する割合である。

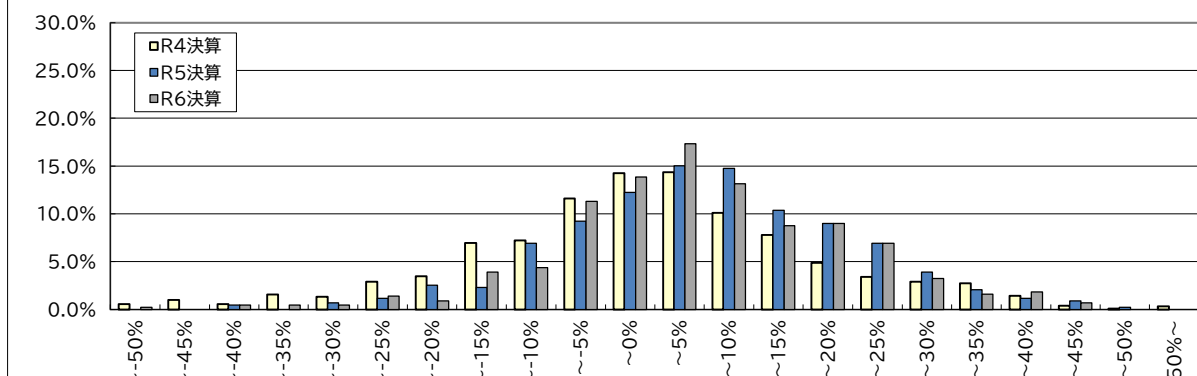
4) 「イ・ロの補助金収入を含めた差引 ③'」、「法人税等」及び「法人税等差引 ④」の比率は、「収入 ①」+「イ 新型コロナウイルス感染症関連の補助金収入」+「ロ 物価高騰対策関連の補助金収入」に対する割合である。

28	延べ利用者数	591.7人/月	584.8人/月	639.3人/月
29	常勤換算職員数(常勤率)	10.8人/月 65.2%	10.3人/月 62.4%	10.3人/月 62.7%
30	看護・介護職員常勤換算数(常勤率)	7.7人/月 63.8%	7.0人/月 60.2%	7.1人/月 60.2%
	常勤換算1人当たり給与費			
31	看護師	372,883円/月	375,327円/月	377,597円/月
32	准看護師	334,391円/月	351,740円/月	335,459円/月
33	介護福祉士	327,060円/月	339,176円/月	343,055円/月
34	介護職員	308,171円/月	313,560円/月	325,603円/月
35	看護師	348,795円/月	339,893円/月	381,804円/月
36	准看護師	318,674円/月	312,817円/月	319,734円/月
37	介護福祉士	277,927円/月	271,393円/月	323,704円/月
38	介護職員	257,168円/月	248,523円/月	304,901円/月

39	利用者1人当たり収入 ・イ・ロの補助金収入を除く	9,247円/日	9,338円/日	9,284円/日
40	・イ・ロの補助金収入を含む	9,270円/日	9,370円/日	9,297円/日
41	利用者1人当たり支出	9,182円/日	9,200円/日	8,704円/日
42	常勤換算職員1人当たり給与費	312,376円/月	314,369円/月	343,936円/月
43	看護・介護職員(常勤換算)1人当たり給与費	301,830円/月	301,148円/月	326,621円/月

44	常勤換算職員1人当たり利用者数	54.8人/月	56.7人/月	62.2人/月
45	看護・介護職員(常勤換算)1人当たり利用者数	76.9人/月	83.2人/月	90.3人/月

図8 通所介護 収支差率分布



令和7年度介護事業実態調査(介護事業経営概況調査)
第9表 通所リハビリテーション 1施設・事業所当たり収支額、収支等の科目(令和5年度決算・令和6年度決算)

		令和4年度概況調査 令和3年度決算	令和5年度実態調査 令和4年度決算	令和7年度概況調査 令和5年度決算		令和6年度決算
		千円/月	千円/月	千円/月	千円/月	千円/月
1	I 介護事業収益	(1)介護料収入 4,973	4,816	5,338	5,427	
2		(2)保険外の利用料による収入 300	381	424	432	
3		(3)補助金収入 (物価関連の補助金収入を除く) -	24	9	14	
4		うち介護職員処遇改善支援補助金収入 -	24	9	14	
5		(4)介護報酬査定減 △ 10	△ 3	△ 3	△ 3	
6		小計 5,263	5,218	5,767	5,871	
7	II 介護事業費用	(1)給与と費 3,479 66.1%	3,382 64.8%	3,760 65.2%	3,835 65.3%	
8		(2)減価償却費 221 4.2%	204 3.9%	203 3.5%	208 3.5%	
9		(3)国庫補助金等特別積立金取崩額 -	-	-	-	
10		(4)その他 1,554 29.5%	1,527 29.3%	1,649 28.6%	1,697 28.9%	
11		うち委託費 369 7.0%	378 7.3%	399 6.9%	407 6.9%	
12		小計 5,255	5,113	5,612	5,740	
13	III 介護事業外収益	(1)借入金補助金収入 -	-	-	-	
14	IV 介護事業外費用	(1)借入金利息 24	13	15	15	
15	V 特別利益	(1)本部費繰入 -	-	-	-	
16	VI 特別損失	(1)本部費繰入 -	-	-	-	
17	収入 ①=Ⅰ+Ⅲ	5,263	5,218	5,767	5,871	
18	支出 ②=Ⅱ+Ⅳ+Ⅴ+Ⅵ	5,278	5,126	5,627	5,755	
19	差引 ③=①-②	△ 16 △ 0.3%	92 1.8%	140 2.4%	116 2.0%	
20	イ 新型コロナウイルス感染症関連の補助金収入	41	43	-	-	
21	うち施設内療養に関する補助金収入	-	-	-	-	
22	ロ 物価高騰対策関連の補助金収入	-	13	19	9	
23	イ・ロの補助金収入計	41	55	19	9	
24	イ・ロの補助金収入を含めた差引 ③'	26 0.5%	148 2.8%	159 2.7%	125 2.1%	
25	法人税等	17 0.3%	19 0.4%	10 0.2%	11 0.2%	
26	法人税等差引 ④=③'-法人税等	9 0.2%	129 2.5%	149 2.6%	113 1.9%	
27	有効回答数	300	620	315	315	

注:1) 各項目の数値は、決算額を12で除した値を掲載している。

2) 各項目の数値は、それぞれ表章単位未満で四捨五入しているため、内訳の合計が総数に一致しない場合等がある。

3) 「介護事業費用」及び「差引 ③」の比率は「収入 ①」に対する割合である。

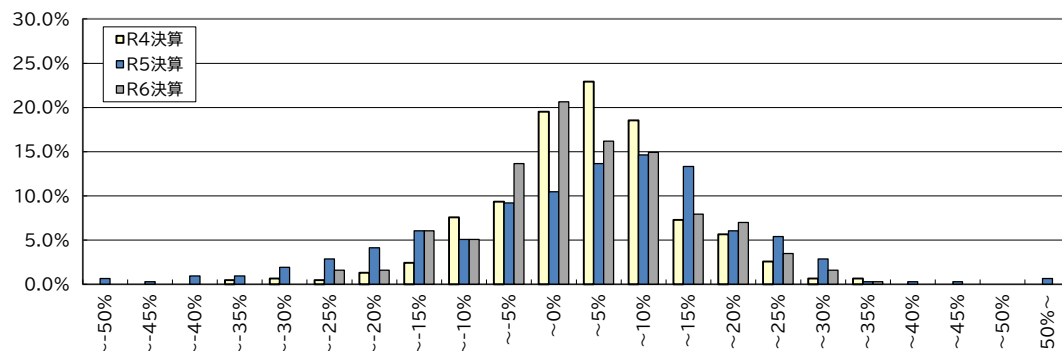
4) 「イ・ロの補助金収入を含めた差引 ③'」、「法人税等」及び「法人税等差引 ④」の比率は、「収入 ①」+「イ 新型コロナウイルス感染症関連の補助金収入」+「ロ 物価高騰対策関連の補助金収入」に対する割合である。

28	延べ利用者数	545.9人/月	526.5人/月	584.6人/月	
29	常勤換算職員数(常勤率)	9.3人/月 79.7%	9.0人/月 77.1%	10.3人/月 78.9%	
30	看護・介護職員常勤換算数(常勤率)	5.5人/月 80.2%	5.3人/月 74.3%	5.9人/月 78.2%	
31	PT・OT・ST常勤換算数(常勤率)	2.2人/月 92.1%	2.2人/月 92.7%	2.7人/月 92.3%	
32	常勤換算1人当たり給与と費				
33	常勤				
34	看護師	427,175円/月	417,917円/月	447,849円/月	
35	准看護師	365,138円/月	365,273円/月	376,546円/月	
36	介護福祉士	355,479円/月	357,127円/月	367,379円/月	
37	介護職員	333,536円/月	340,751円/月	349,691円/月	
38	理学療法士	395,257円/月	390,421円/月	416,119円/月	
39	作業療法士	399,298円/月	386,329円/月	396,033円/月	
40	言語聴覚士	373,892円/月	352,964円/月	387,665円/月	
41	非常勤				
42	看護師	355,776円/月	362,207円/月	399,433円/月	
43	准看護師	309,401円/月	311,924円/月	324,257円/月	
44	介護福祉士	290,834円/月	274,890円/月	290,376円/月	
45	介護職員	264,537円/月	264,678円/月	288,624円/月	
46	理学療法士	405,609円/月	372,854円/月	373,754円/月	
47	作業療法士	353,561円/月	352,751円/月	399,034円/月	
48	言語聴覚士	383,937円/月	364,631円/月	360,389円/月	

46	イ・ロの補助金収入を除く	9,640円/日	9,911円/日	10,043円/日	
47	イ・ロの補助金収入を含む	9,716円/日	10,017円/日	10,058円/日	
48	利用者1人当たり支出	9,669円/日	9,736円/日	9,845円/日	
49	常勤換算職員1人当たり給与と費	371,143円/月	374,032円/月	381,690円/月	
50	看護・介護職員(常勤換算)1人当たり給与と費	331,812円/月	332,363円/月	346,468円/月	
51	PT・OT・ST(常勤換算)1人当たり給与と費	394,474円/月	385,733円/月	406,320円/月	

52	常勤換算職員1人当たり利用者数	58.4人/月	58.5人/月	56.8人/月	
53	看護・介護職員(常勤換算)1人当たり利用者数	99.5人/月	100.1人/月	98.4人/月	
54	PT・OT・ST(常勤換算)1人当たり利用者数	247.2人/月	234.2人/月	220.5人/月	

図9 通所リハビリテーション(予防を含む)収支差率分布



令和7年度介護事業実態調査(介護事業経営概況調査)

第10表 短期入所生活介護 1施設・事業所当たり収支額、収支等の科目(令和5年度決算・令和6年度決算)

		令和4年度概況調査		令和5年度実態調査		令和7年度概況調査	
		令和3年度決算		令和4年度決算		令和5年度決算	令和6年度決算
		千円/月		千円/月		千円/月	千円/月
I 介護事業収益	(1)介護料収入	3,465		3,682		3,595	3,627
	(2)保険外の利用料による収入	1,059		961		1,130	1,145
	(3)補助金収入 (物価関連の補助金収入を除く)	8		42		35	25
	うち介護職員処遇改善支援補助金収入	-		27		4	8
	(4)介護報酬査定減	△ 2		△ 1		△ 0	△ 0
	小計	4,529		4,684		4,760	4,797
II 介護事業費用	(1)給与費	2,890	63.7%	2,931	62.5%	2,927	2,976
	(2)減価償却費	246	5.4%	285	6.1%	285	299
	(3)国庫補助金等特別積立金取崩額	△ 61		△ 72		△ 70	△ 73
	(4)その他	1,243	27.4%	1,355	28.9%	1,343	1,378
	うち委託費	292	6.4%	317	6.8%	352	358
	小計	4,318		4,499		4,484	4,580
III 介護事業外収益	(1)借入金補助金収入	4		3		7	3
IV 介護事業外費用	(1)借入金利息	20		21		16	15
V 特別利益	(1)本部費繰入	-		26		38	44
VI 特別損失	(1)本部費繰入	51		45		71	74
収入 ①=Ⅰ+Ⅲ		4,533		4,686		4,767	4,800
支出 ②=Ⅱ+Ⅳ+Ⅵ		4,388		4,565		4,571	4,669
差引 ③=①-②		145	3.2%	121	2.6%	196	130
イ 新型コロナウイルス感染症関連の補助金収入		6		22		-	-
うち施設内療養に関する補助金収入		-		9		-	-
ロ 物価高騰対策関連の補助金収入		-		15		24	11
イ・ロの補助金収入計		6		37		24	11
イ・ロの補助金収入を含めた差引 ③'		151	3.3%	158	3.3%	221	141
法人税等		2	0.1%	7	0.1%	4	2
法人税等差引 ④=③'-法人税等		148	3.3%	152	3.2%	216	139
有効回答数		341		784		294	294

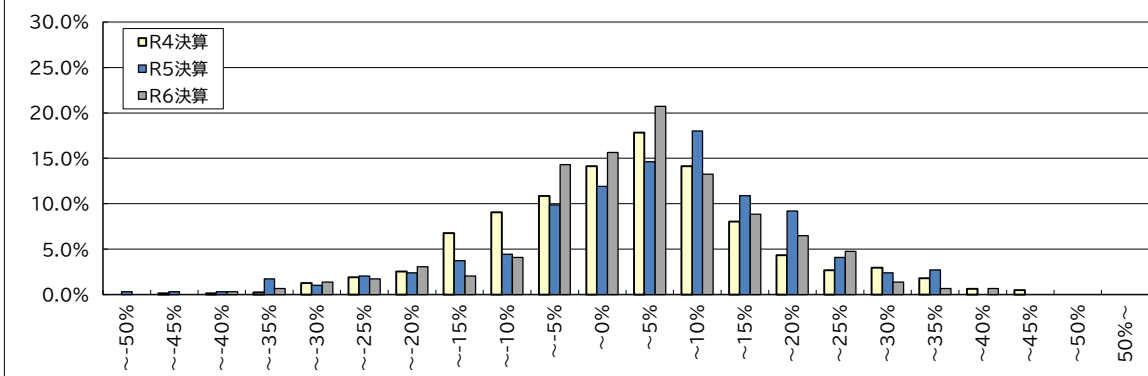
注:1) 各項目の数値は、決算額を12で除した値を掲載している。
2) 各項目の数値は、それぞれ表章単位未満で四捨五入しているため、内訳の合計が総数に一致しない場合等がある。
3) 「介護事業費用」及び「差引 ③」の比率は「収入 ①」に対する割合である。
4) 「イ・ロの補助金収入を含めた差引 ③'」、「法人税等」及び「法人税等差引 ④」の比率は、「収入 ①」+「イ 新型コロナウイルス感染症関連の補助金収入」+「ロ 物価高騰対策関連の補助金収入」に対する割合である。

a 設備資金借入金元金償還金支出	144	286	322	348
b 長期運営資金借入金元金償還金支出	33	62	82	114
参考:(④ +Ⅱ (2)+Ⅱ (3))-(a+b)	156	17	27	△ 97

31 定員	15.0人	16.1人	17.8人
32 延べ利用者数	348.2人/月	352.6人/月	356.9人/月
33 常勤換算職員数(常勤率)	8.3人/月 81.1%	8.7人/月 80.5%	8.4人/月 78.3%
34 看護・介護職員常勤換算数(常勤率)	6.5人/月 82.7%	6.7人/月 81.7%	6.6人/月 79.7%
常勤換算1人当たり給与費			
35 看護師	409,059円/月	406,857円/月	403,727円/月
36 准看護師	359,282円/月	387,163円/月	367,575円/月
37 介護福祉士	380,533円/月	376,583円/月	388,997円/月
38 介護職員	356,351円/月	352,400円/月	371,895円/月
39 看護師	390,046円/月	350,670円/月	343,953円/月
40 准看護師	358,030円/月	329,172円/月	342,850円/月
41 介護福祉士	297,719円/月	288,846円/月	314,352円/月
42 介護職員	280,940円/月	258,207円/月	299,315円/月

利用者1人当たり収入			
43 イ・ロの補助金収入を除く	13,020円/日	13,289円/日	13,450円/日
44 イ・ロの補助金収入を含む	13,037円/日	13,395円/日	13,480円/日
45 利用者1人当たり支出	12,604円/日	12,947円/日	13,085円/日
46 常勤換算職員1人当たり給与費	351,666円/月	348,587円/月	367,383円/月
47 看護・介護職員(常勤換算)1人当たり給与費	348,327円/月	341,960円/月	360,301円/月
48 常勤換算職員1人当たり利用者数	41.9人/月	40.5人/月	42.3人/月
49 看護・介護職員(常勤換算)1人当たり利用者数	53.8人/月	52.9人/月	54.3人/月

図10 短期入所生活介護(予防を含む)収支差率分布



令和7年度介護事業実態調査(介護事業経営概況調査)

第11表 特定施設入居者生活介護 1施設・事業所当たり収支額、収支等の科目(令和5年度決算・令和6年度決算)

		令和4年度概況調査		令和5年度実態調査		令和7年度概況調査				
		令和3年度決算		令和4年度決算		令和5年度決算		令和6年度決算		
		千円/月		千円/月		千円/月		千円/月		
1	Ⅰ 介護事業収益	(1)介護料収入	10,804		10,710		11,028			
2		(2)保険外の利用料による収入	11,213		12,741		12,304		12,687	
3		(3)補助金収入 (物価関連の補助金収入を除く)	6		62		53		67	
4		うち介護職員処遇改善支援補助金収入	-		52		38		59	
5		(4)介護報酬査定減	△ 4		△ 10		△ 1		△ 1	
6		小計	22,019		23,489		23,065		23,782	
7	Ⅱ 介護事業費用	(1)給与費	10,011	45.4%	10,184	43.3%	10,152	43.8%	10,382	43.6%
8		(2)減価償却費	715	3.2%	806	3.4%	868	3.7%	848	3.6%
9		(3)国庫補助金等特別積立金取崩額	△ 5		△ 2		△ 4		△ 4	
10		(4)その他	8,764	39.8%	10,015	42.6%	9,237	39.9%	9,480	39.8%
11		うち委託費	2,433	11.0%	2,659	11.3%	2,620	11.3%	2,700	11.3%
12		小計	19,485		21,003		20,253		20,707	
13	Ⅲ 介護事業外収益	(1)借入金補助金収入	21		28		87		43	
14	Ⅳ 介護事業外費用	(1)借入金利息	183		171		146		144	
15	Ⅴ 特別利益	(1)本部費繰入	-		2		0		-	
16	Ⅵ 特別損失	(1)本部費繰入	1,521		1,671		1,717		1,716	
17	収入 ①＝Ⅰ＋Ⅲ		22,040		23,517		23,153		23,825	
18	支出 ②＝Ⅱ＋Ⅳ＋Ⅵ		21,188		22,845		22,116		22,567	
19	差引 ③＝①－②		852	3.9%	671	2.9%	1,037	4.5%	1,258	5.3%
20	イ 新型コロナウイルス感染症関連の補助金収入		27		20		-		-	
21	うち施設内療養に関する補助金収入		-		5		-		-	
22	ロ 物価高騰対策関連の補助金収入		-		12		118		35	
23	イ・ロの補助金収入計		27		32		118		35	
24	イ・ロの補助金収入を含めた差引 ③'		879	4.0%	703	3.0%	1,155	5.0%	1,293	5.4%
25	法人税等		190	0.9%	194	0.8%	190	0.8%	258	1.1%
26	法人税等差引 ④＝③'－法人税等		689	3.1%	510	2.2%	965	4.1%	1,035	4.3%
27	有効回答数		438		625		445		445	

注:1) 各項目の数値は、決算額を12で除した値を掲載している。

2) 各項目の数値は、それぞれ表章単位未満で四捨五入しているため、内訳の合計が総数に一致しない場合等がある。

3) 「介護事業費用」及び「差引 ③」の比率は「収入 ①」に対する割合である。

4) 「イ・ロの補助金収入を含めた差引 ③'」、「法人税等」及び「法人税等差引 ④」の比率は、「収入 ①」+「イ 新型コロナウイルス感染症関連の補助金収入」+「ロ 物価高騰対策関連の補助金収入」に対する割合である。

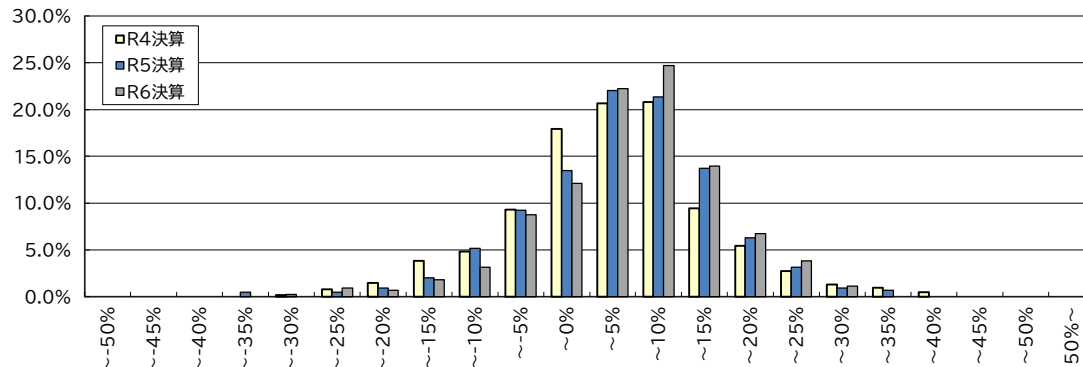
28	a 設備資金借入金元金償還金支出	301		328		224		218	
29	b 長期運営資金借入金元金償還金支出	247		211		229		213	
30	参考:(④ + II (2) + II (3)) - (a+b)	851		775		1,376		1,449	

31	実利用者数	54.3人		54.7人		54.1人			
32	延べ利用者数	1,571.4人/月		1,546.4人/月		1,548.5人/月			
33	常勤換算職員数(常勤率)	28.9人/月	74.1%	27.2人/月	73.3%	27.2人/月	74.7%		
34	看護・介護職員常勤換算数(常勤率)	21.9人/月	76.8%	20.9人/月	75.6%	20.8人/月	76.1%		
35	常勤換算1人当たり給与費								
36	看護師	419,753円/月		438,206円/月		461,335円/月			
37	准看護師	367,189円/月		406,494円/月		403,165円/月			
38	介護福祉士	370,704円/月		395,155円/月		411,955円/月			
39	介護職員	338,999円/月		364,767円/月		389,924円/月			
40	看護師	379,005円/月		414,447円/月		427,600円/月			
41	准看護師	364,601円/月		347,466円/月		358,798円/月			
42	介護福祉士	308,768円/月		320,617円/月		341,799円/月			
43	介護職員	285,671円/月		287,461円/月		328,877円/月			

43	利用者1人当たり収入 ・イ・ロの補助金収入を除く	14,026円/日		15,208円/日		15,386円/日			
44	・イ・ロの補助金収入を含む	14,043円/日		15,228円/日		15,408円/日			
45	利用者1人当たり支出	13,484円/日		14,773円/日		14,573円/日			
46	常勤換算職員1人当たり給与費	338,177円/月		362,437円/月		441,623円/月			
47	看護・介護職員(常勤換算)1人当たり給与費	338,101円/月		358,180円/月		386,270円/月			

48	常勤換算職員1人当たり実利用者数	1.9人/月		2.0人/月		2.0人/月			
49	看護・介護職員(常勤換算)1人当たり実利用者数	2.5人/月		2.6人/月		2.6人/月			

図11 特定施設入居者生活介護
(特定施設分以外を含む全体)収支差率分布



令和7年度介護事業実態調査(介護事業経営概況調査)

第12表 福祉用具貸与 1施設・事業所当たり収支額、収支等の科目(令和5年度決算・令和6年度決算)

		令和4年度概況調査		令和5年度実態調査		令和7年度概況調査	
		令和3年度決算		令和4年度決算		令和5年度決算	
		千円/月		千円/月		千円/月	
1	I 介護事業収益	(1)介護料収入	6,406	5,573	6,344	6,560	
2		(2)保険外の利用料による収入	448	551	375	345	
3		(3)補助金収入 (物価関連の補助金収入を除く)	7	9	0	0	
4		うち介護職員処遇改善支援補助金収入	-	-	-	-	
5		(4)介護報酬査定減	△ 0	△ 0	-	△ 0	
6		小計	6,861	6,133	6,719	6,905	
7	II 介護事業費用	(1)給与費	2,646 38.5%	2,163 35.3%	2,089 31.1%	2,180 31.5%	
8		(2)減価償却費	471 6.9%	232 3.8%	145 2.2%	142 2.1%	
9		(3)国庫補助金等特別積立金取崩額	0	△ 0	-	-	
10		(4)その他	3,213 46.8%	3,092 50.4%	3,750 55.8%	3,848 55.7%	
11		うち委託費	81 1.2%	400 6.5%	598 8.9%	606 8.8%	
12		小計	6,329	5,487	5,984	6,170	
13	III 介護事業外収益	(1)借入金補助金収入	8	4	4	6	
14	IV 介護事業外費用	(1)借入金利息	8	7	23	21	
15	V 特別利益	(1)本部費繰入	-	0	-	-	
16	VI 特別損失	(1)本部費繰入	296	252	334	343	
17	収入 ①= I + III		6,868	6,137	6,723	6,910	
18	支出 ②= II + IV + VI		6,634	5,746	6,341	6,534	
19	差引 ③=①-②		235 3.4%	391 6.4%	382 5.7%	376 5.4%	
20	イ 新型コロナウイルス感染症関連の補助金収入		2	2	-	-	
21	うち施設内療養に関する補助金収入		-	-	-	-	
22	ロ 物価高騰対策関連の補助金収入		-	3	2	2	
23	イ・ロの補助金収入計		2	4	2	2	
24	イ・ロの補助金収入を含めた差引 ③'		236 3.4%	396 6.4%	385 5.7%	378 5.5%	
25	法人税等		56 0.8%	100 1.6%	175 2.6%	199 2.9%	
26	法人税等差引 ④=③'-法人税等		180 2.6%	296 4.8%	210 3.1%	179 2.6%	
27	有効回答数		134	1,242	138	138	

注:1) 各項目の数値は、決算額を12で除した値を掲載している。

2) 各項目の数値は、それぞれ表章単位未満で四捨五入しているため、内訳の合計が総数に一致しない場合がある。

3) 「介護事業費用」及び「差引 ③」の比率は「収入 ①」に対する割合である。

4) 「イ・ロの補助金収入を含めた差引 ③'」、「法人税等」及び「法人税等差引 ④」の比率は、「収入 ①」+「イ 新型コロナウイルス感染症関連の補助金収入」+「ロ 物価高騰対策関連の補助金収入」に対する割合である。

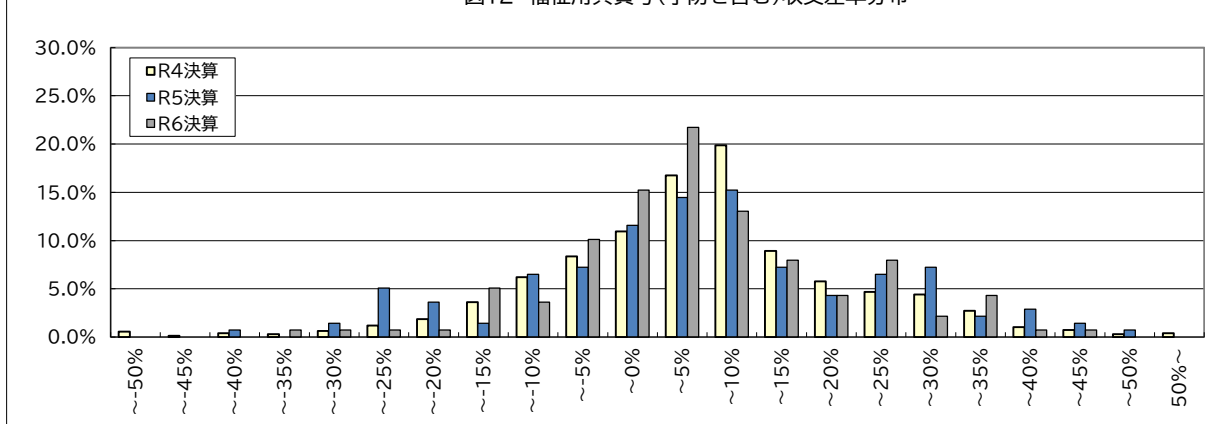
28	実利用者数		463.8人/月		434.1人/月		526.8人/月	
29	常勤換算職員数(常勤率)		6.3人/月 95.5%		5.9人/月 94.2%		5.1人/月 94.8%	
30	福祉用具専門相談員常勤換算数(常勤率)		5.1人/月 97.8%		3.8人/月 96.1%		3.5人/月 96.2%	
31	常勤換算1人当たり給与費							
32	常勤	福祉用具専門員	381,873円/月		375,294円/月		406,735円/月	
33	非常勤	福祉用具専門員	279,517円/月		289,433円/月		324,810円/月	

実利用者1人当たり収入

34	イ・ロの補助金収入を除く	14,810円/月	14,137円/月	13,117円/月	
35	イ・ロの補助金収入を含む	14,813円/月	14,147円/月	13,121円/月	
36	実利用者1人当たり支出	14,304円/月	13,236円/月	12,403円/月	
37	常勤換算職員1人当たり給与費	376,280円/月	372,900円/月	408,465円/月	
38	福祉用具専門相談員(常勤換算)1人当たり給与費	379,595円/月	371,904円/月	403,607円/月	

39	常勤換算職員1人当たり実利用者数	73.2人/月	73.7人/月	103.2人/月	
40	福祉用具専門相談員(常勤換算)1人当たり実利用者数	91.2人/月	113.8人/月	151.8人/月	

図12 福祉用具貸与(予防を含む)収支差率分布



令和7年度介護事業実態調査(介護事業経営概況調査)

第13表 居宅介護支援 1施設・事業所当たり収支額、収支等の科目(令和5年度決算・令和6年度決算)

		令和4年度概況調査		令和5年度実態調査		令和7年度概況調査				
		令和3年度決算		令和4年度決算		令和5年度決算		令和6年度決算		
		千円/月		千円/月		千円/月		千円/月		
1	Ⅰ 介護事業収益	(1)介護料収入	1,255		1,350		1,397		1,416	
2		(2)保険外の利用料による収入	-		-		-		-	
3		(3)補助金収入 (物価関連の補助金収入を除く)	1		1		4		5	
4		うち介護職員処遇改善支援補助金収入	-		-		-		-	
5		(4)介護報酬査定減	△ 1		△ 0		△ 0		△ 0	
6		小計	1,255		1,351		1,400		1,420	
7	Ⅱ 介護事業費用	(1)給与費	984	78.3%	1,039	76.9%	1,073	76.5%	1,084	76.2%
8		(2)減価償却費	17	1.4%	20	1.5%	20	1.5%	21	1.5%
9		(3)国庫補助金等特別積立金取崩額	△ 1		△ 2		△ 3		△ 3	
10		(4)その他	185	14.7%	206	15.3%	194	13.9%	200	14.1%
11		うち委託費	6	0.5%	10	0.7%	12	0.8%	13	0.9%
12		小計	1,185		1,264		1,285		1,303	
13	Ⅲ 介護事業外収益	(1)借入金補助金収入	1		1		1		2	
14	Ⅳ 介護事業外費用	(1)借入金利息	2		2		1		2	
15	Ⅴ 特別利益	(1)本部費繰入	-		2		3		4	
16	Ⅵ 特別損失	(1)本部費繰入	23		20		29		29	
17	収入 ①＝Ⅰ＋Ⅲ		1,256		1,352		1,402		1,422	
18	支出 ②＝Ⅱ＋Ⅳ＋Ⅵ		1,209		1,286		1,315		1,333	
19	差引 ③＝①－②		46	3.7%	66	4.9%	86	6.2%	89	6.2%
20	イ 新型コロナウイルス感染症関連の補助金収入		4		2		-		-	
21	うち施設内療養に関する補助金収入		-		-		-		-	
22	ロ 物価高騰対策関連の補助金収入		-		1		3		2	
23	イ・ロの補助金収入計		4		3		3		2	
24	イ・ロの補助金収入を含めた差引 ③'		50	4.0%	69	5.1%	90	6.4%	90	6.3%
25	法人税等		11	0.9%	7	0.5%	6	0.5%	6	0.4%
26	法人税等差引 ④＝③'－法人税等		39	3.1%	62	4.6%	83	5.9%	85	5.9%
27	有効回答数		590		781		507		507	

注:1) 各項目の数値は、決算額を12で除した値を掲載している。

2) 各項目の数値は、それぞれ表章単位未満で四捨五入しているため、内訳の合計が総数に一致しない場合がある。

3) 「介護事業費用」及び「差引 ③」の比率は「収入 ①」に対する割合である。

4) 「イ・ロの補助金収入を含めた差引 ③'」、「法人税等」及び「法人税等差引 ④」の比率は、「収入 ①」+「イ 新型コロナウイルス感染症関連の補助金収入」+「ロ 物価高騰対策関連の補助金収入」に対する割合である。

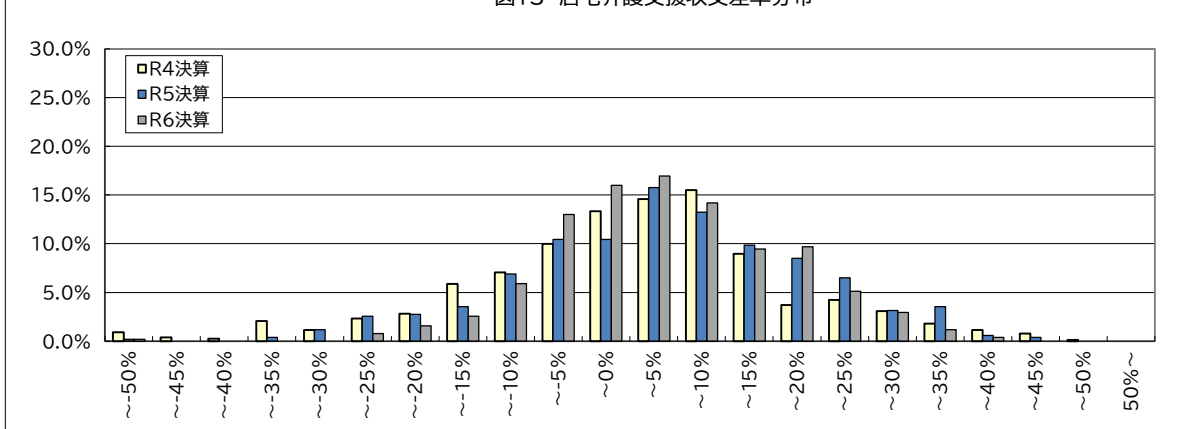
28	実利用者数	98.8人/月	104.7人/月	116.5人/月
29	常勤換算職員数(常勤率)	2.7人/月 90.9%	2.6人/月 90.3%	2.6人/月 90.4%
30	介護支援専門員常勤換算数(常勤率)	2.3人/月 93.5%	2.4人/月 92.2%	2.4人/月 92.4%
31	常勤換算1人当たり給与費			
32	常勤 介護支援専門員	370,262円/月	389,196円/月	429,647円/月
33	非常勤 介護支援専門員	322,876円/月	333,944円/月	382,612円/月

実利用者1人当たり収入

34	イ・ロの補助金収入を除く	12,710円/月	12,915円/月	12,206円/月
35	イ・ロの補助金収入を含む	12,747円/月	12,944円/月	12,220円/月
36	実利用者1人当たり支出	12,241円/月	12,287円/月	11,445円/月
37	常勤換算職員1人当たり給与費	370,625円/月	382,219円/月	418,690円/月
38	介護支援専門員(常勤換算)1人当たり給与費	367,185円/月	384,870円/月	426,091円/月

39	常勤換算職員1人当たり実利用者数	36.9人/月	40.2人/月	45.4人/月
40	介護支援専門員(常勤換算)1人当たり実利用者数	42.7人/月	44.0人/月	48.4人/月

図13 居宅介護支援収支差率分布



令和7年度介護事業実態調査(介護事業経営概況調査)

第14表 定期巡回・随時対応型訪問介護看護 1施設・事業所当たり収支額、収支等の科目(令和5年度決算・令和6年度決算)

		令和4年度概況調査		令和5年度実態調査		令和7年度概況調査	
		令和3年度決算		令和4年度決算		令和5年度決算	
		千円/月		千円/月		千円/月	
1	I 介護事業収益	(1)介護料収入	5,668	5,144	5,920	6,070	
2		(2)保険外の利用料による収入	31	48	61	62	
3		(3)補助金収入 (物価関連の補助金収入を除く)	3	42	34	47	
4		うち介護職員処遇改善支援補助金収入	-	38	30	43	
5		(4)介護報酬査定減	△ 1	△ 1	△ 5	△ 11	
6		小計	5,701	5,233	6,010	6,168	
7	II 介護事業費用	(1)給与費	4,479	3,846	4,374	4,544	73.6%
8		(2)減価償却費	48	50	41	45	0.7%
9		(3)国庫補助金等特別積立金取崩額	△ 7	△ 9	△ 5	△ 4	
10		(4)その他	458	597	522	539	8.7%
11		うち委託費	42	68	59	55	0.9%
12		小計	4,978	4,483	4,932	5,125	
13	III 介護事業外収益	(1)借入金補助金収入	2	6	14	7	
14	IV 介護事業外費用	(1)借入金利息	8	11	18	18	
15	V 特別利益	(1)本部費繰入	-	26	26	43	
16	VI 特別損失	(1)本部費繰入	254	171	195	207	
17	収入 ①= I + III		5,703	5,240	6,024	6,175	
18	支出 ②= II + IV + VI		5,240	4,665	5,145	5,350	
19	差引 ③=①-②		463	575	879	825	13.4%
20	イ 新型コロナウイルス感染症関連の補助金収入		6	9	-	-	
21	うち施設内療養に関する補助金収入		-	-	-	-	
22	ロ 物価高騰対策関連の補助金収入		-	2	12	6	
23	イ・ロの補助金収入計		6	12	12	6	
24	イ・ロの補助金収入を含めた差引 ③'		469	586	891	831	13.4%
25	法人税等		25	25	63	35	0.6%
26	法人税等差引 ④=③'-法人税等		444	561	828	796	12.9%
27	有効回答数		389	483	427	427	

注:1) 各項目の数値は、決算額を12で除した値を掲載している。

2) 各項目の数値は、それぞれ表章単位未満で四捨五入しているため、内訳の合計が総数に一致しない場合がある。

3) 「介護事業費用」及び「差引 ③」の比率は「収入 ①」に対する割合である。

4) 「イ・ロの補助金収入を含めた差引 ③'」、「法人税等」及び「法人税等差引 ④」の比率は、「収入 ①」+「イ 新型コロナウイルス感染症関連の補助金収入」+「ロ 物価高騰対策関連の補助金収入」に対する割合である。

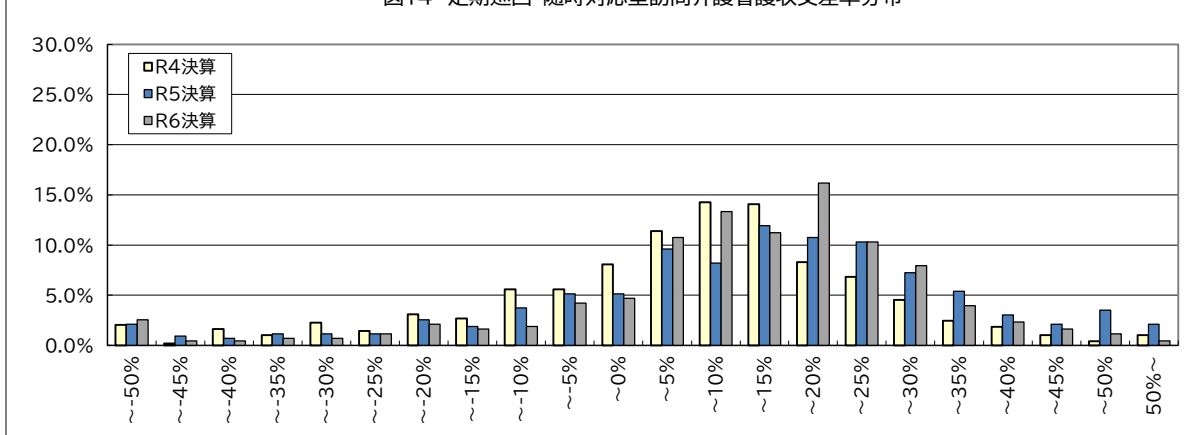
28	実利用者数	32.9人/月	30.0人/月	46.8人/月
29	延べ訪問回数	2,857.7回/月	3,117.4回/月	3,335.3回/月
30	常勤換算職員数(常勤率)	13.4人/月 73.2%	10.1人/月 79.0%	11.6人/月 80.3%
31	看護・介護職員常勤換算数(常勤率)	12.5人/月 72.2%	9.1人/月 77.9%	10.5人/月 79.3%
32	常勤換算1人当たり給与費			
33	看護師	428,700円/月	394,460円/月	461,297円/月
34	准看護師	375,074円/月	389,900円/月	391,785円/月
35	介護福祉士	357,260円/月	374,264円/月	383,053円/月
36	介護職員	343,788円/月	356,978円/月	372,060円/月
37	非常勤換算1人当たり給与費			
38	看護師	386,814円/月	364,396円/月	393,264円/月
39	准看護師	331,874円/月	313,828円/月	328,572円/月
40	介護福祉士	320,715円/月	324,607円/月	352,502円/月
41	介護職員	300,995円/月	287,089円/月	327,376円/月

実利用者1人当たり収入

40	イ・ロの補助金収入を除く	173,113円/月	174,787円/月	132,011円/月
41	イ・ロの補助金収入を含む	173,289円/月	175,172円/月	132,134円/月
42	実利用者1人当たり支出	159,066円/月	155,620円/月	114,369円/月
43	常勤換算職員1人当たり給与費	342,821円/月	354,032円/月	376,637円/月
44	看護・介護職員(常勤換算)1人当たり給与費	336,944円/月	345,836円/月	370,331円/月

45	常勤換算職員1人当たり実利用者数	2.5人/月	3.0人/月	4.0人/月
46	看護・介護職員(常勤換算)1人当たり実利用者数	2.6人/月	3.3人/月	4.5人/月

図14 定期巡回・随時対応型訪問介護看護収支差率分布



令和7年度介護事業実態調査(介護事業経営概況調査)

第15表 夜間対応型訪問介護 1施設・事業所当たり収支額、収支等の科目(令和5年度決算・令和6年度決算)

		令和4年度概況調査		令和5年度実態調査		令和7年度概況調査				
		令和3年度決算		令和4年度決算		令和5年度決算		令和6年度決算		
		千円/月		千円/月		千円/月		千円/月		
1	Ⅰ 介護事業収益	(1)介護料収入	1,947		2,109		1,663		1,643	
2		(2)保険外の利用料による収入	7		20		17		8	
3		(3)補助金収入 (物価関連の補助金収入を除く)	8		10		1		13	
4		うち介護職員処遇改善支援補助金収入	-		10		1		12	
5		(4)介護報酬査定減	△ 0		△ 0		△ 2		△ 0	
6		小計	1,961		2,140		1,679		1,663	
7	Ⅱ 介護事業費用	(1)給与費	1,503	76.6%	1,342	62.7%	1,209	72.0%	1,241	74.6%
8		(2)減価償却費	12	0.6%	13	0.6%	6	0.4%	5	0.3%
9		(3)国庫補助金等特別積立金取崩額	△ 1		△ 1		△ 0		△ 0	
10		(4)その他	238	12.1%	402	18.8%	124	7.4%	127	7.6%
11		うち委託費	21	1.1%	20	0.9%	7	0.4%	7	0.4%
12		小計	1,753		1,756		1,338		1,373	
13	Ⅲ 介護事業外収益	(1)借入金補助金収入	2		1		1		0	
14	Ⅳ 介護事業外費用	(1)借入金利息	3		1		1		1	
15	Ⅴ 特別利益	(1)本部費繰入	-		0		-		-	
16	Ⅵ 特別損失	(1)本部費繰入	135		171		85		76	
17	収入 ①＝Ⅰ＋Ⅲ		1,964		2,141		1,680		1,664	
18	支出 ②＝Ⅱ＋Ⅳ＋Ⅵ		1,890		1,928		1,424		1,450	
19	差引 ③＝①－②		74	3.8%	213	9.9%	256	15.2%	213	12.8%
20	イ 新型コロナウイルス感染症関連の補助金収入		2		0		-		-	
21	うち施設内療養に関する補助金収入		-		-		-		-	
22	ロ 物価高騰対策関連の補助金収入		-		2		13		3	
23	イ・ロの補助金収入計		2		2		13		3	
24	イ・ロの補助金収入を含めた差引 ③'		75	3.8%	215	10.0%	268	15.9%	216	12.9%
25	法人税等		11	0.5%	21	1.0%	15	0.9%	12	0.7%
26	法人税等差引 ④＝③'－法人税等		65	3.3%	194	9.1%	253	15.0%	204	12.2%
27	有効回答数		70		77		65		65	

注:1) 各項目の数値は、決算額を12で除した値を掲載している。

2) 各項目の数値は、それぞれ表章単位未満で四捨五入しているため、内訳の合計が総数に一致しない場合等がある。

3) 「介護事業費用」及び「差引 ③」の比率は「収入 ①」に対する割合である。

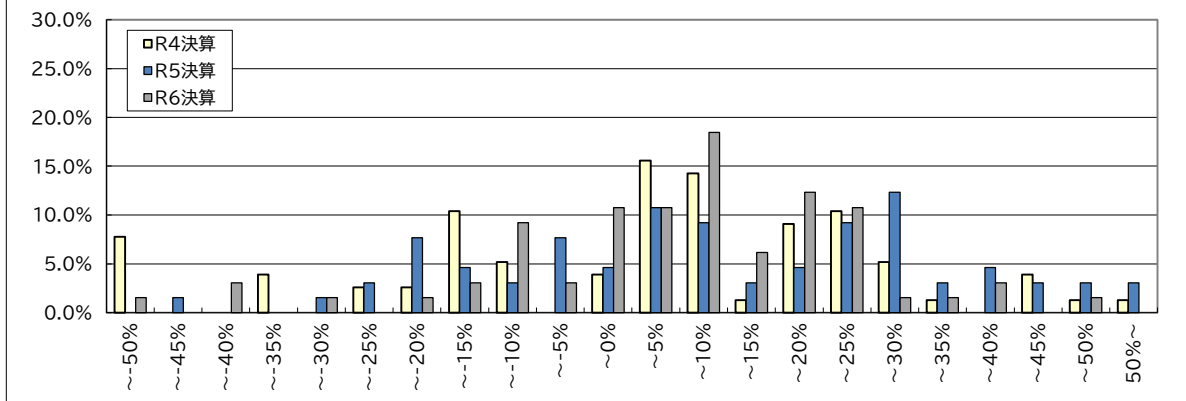
4) 「イ・ロの補助金収入を含めた差引 ③'」、「法人税等」及び「法人税等差引 ④」の比率は、「収入 ①」+「イ 新型コロナウイルス感染症関連の補助金収入」+「ロ 物価高騰対策関連の補助金収入」に対する割合である。

28	延べ訪問回数	243.4回/月	215.3回/月	148.0回/月
29	常勤換算職員数(常勤率)	4.3人/月 70.9%	4.2人/月 68.4%	3.4人/月 68.2%
30	介護職員常勤換算数(常勤率)	3.5人/月 70.3%	3.3人/月 66.6%	2.6人/月 63.6%
31	常勤換算1人当たり給与費			
32	常勤 介護福祉士	391,608円/月	384,517円/月	409,208円/月
33	常勤 介護職員	377,810円/月	371,794円/月	375,989円/月
34	非常勤 介護福祉士	353,353円/月	304,392円/月	393,055円/月
35	非常勤 介護職員	333,695円/月	302,548円/月	345,145円/月

36	訪問1回当たり収入			
37	イ・ロの補助金収入を除く	8,068円/回	9,944円/回	11,241円/回
38	イ・ロの補助金収入を含む	8,075円/回	9,954円/回	11,258円/回
39	訪問1回当たり支出	7,766円/回	8,955円/回	9,800円/回
40	常勤換算職員1人当たり給与費	361,441円/月	360,525円/月	383,489円/月
41	介護職員(常勤換算)1人当たり給与費	364,728円/月	348,640円/月	364,759円/月

42	常勤換算職員1人当たり訪問回数	56.0回/月	51.4回/月	44.1回/月
43	訪問介護員常勤換算1人当たり訪問回数	69.8回/月	65.8回/月	57.7回/月

図15 夜間対応型訪問介護収支差率分布



令和7年度介護事業実態調査(介護事業経営概況調査)

第16表 地域密着型通所介護 1施設・事業所当たり収支額、収支等の科目(令和5年度決算・令和6年度決算)

		令和4年度概況調査		令和5年度実態調査		令和7年度概況調査				
		令和3年度決算		令和4年度決算		令和5年度決算		令和6年度決算		
		千円/月		千円/月		千円/月		千円/月		
1	Ⅰ 介護事業収益	(1)介護料収入	2,366		2,504		2,472		2,541	
2		(2)保険外の利用料による収入	149		122		146		150	
3		(3)補助金収入 (物価関連の補助金収入を除く)	4		20		22		29	
4		うち介護職員処遇改善支援補助金収入	-		13		18		22	
5		(4)介護報酬査定減	△ 0		△ 0		△ 1		△ 1	
6		小計	2,519		2,646		2,639		2,719	
7	Ⅱ 介護事業費用	(1)給与費	1,589	62.9%	1,699	64.1%	1,666	63.0%	1,725	63.3%
8		(2)減価償却費	96	3.8%	86	3.3%	81	3.1%	85	3.1%
9		(3)国庫補助金等特別積立金取崩額	△ 9		△ 6		△ 9		△ 8	
10		(4)その他	716	28.3%	743	28.0%	708	26.8%	708	26.0%
11		うち委託費	43	1.7%	46	1.7%	46	1.7%	42	1.5%
12		小計	2,392		2,522		2,446		2,509	
13	Ⅲ 介護事業外収益	(1)借入金補助金収入	10		6		7		8	
14	Ⅳ 介護事業外費用	(1)借入金利息	12		8		9		10	
15	Ⅴ 特別利益	(1)本部費繰入	-		4		11		10	
16	Ⅵ 特別損失	(1)本部費繰入	45		26		38		37	
17	収入 ①＝Ⅰ＋Ⅲ	2,529		2,651		2,646		2,727		
18	支出 ②＝Ⅱ＋Ⅳ＋Ⅵ	2,449		2,557		2,492		2,555		
19	差引 ③＝①－②	80 3.1%		94 3.6%		154 5.8%		172 6.3%		
20	イ 新型コロナウイルス感染症関連の補助金収入	8		6		-		-		
21	うち施設内療養に関する補助金収入	-		-		-		-		
22	ロ 物価高騰対策関連の補助金収入	-		5		10		8		
23	イ・ロの補助金収入計	8		10		10		8		
24	イ・ロの補助金収入を含めた差引 ③'	87 3.4%		105 3.9%		164 6.2%		180 6.6%		
25	法人税等	10 0.4%		7 0.3%		9 0.3%		10 0.4%		
26	法人税等差引 ④＝③'－法人税等	78 3.1%		98 3.7%		155 5.8%		170 6.2%		
27	有効回答数	256		647		317		317		

注:1) 各項目の数値は、決算額を12で除した値を掲載している。

2) 各項目の数値は、それぞれ表章単位未満で四捨五入しているため、内訳の合計が総数に一致しない場合がある。

3) 「介護事業費用」及び「差引 ③」の比率は「収入 ①」に対する割合である。

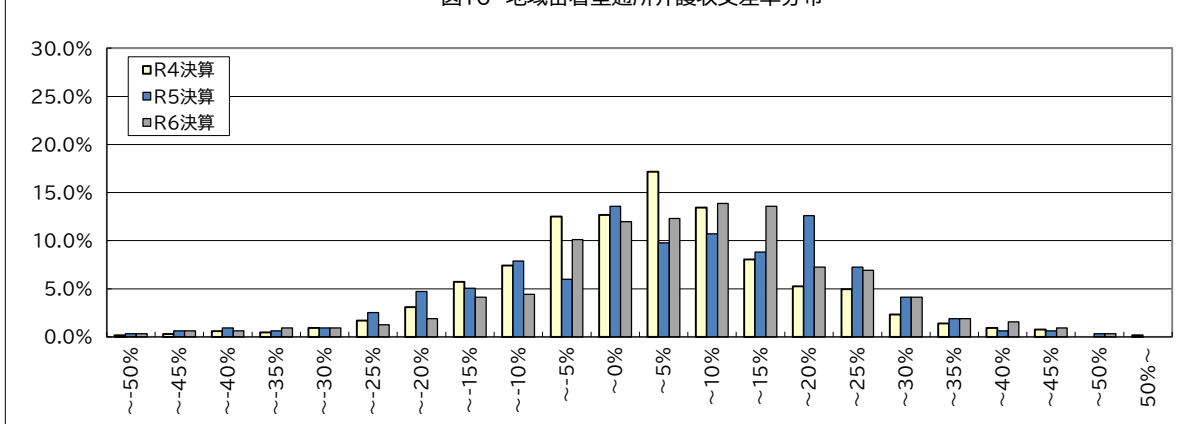
4) 「イ・ロの補助金収入を含めた差引 ③'」、「法人税等」及び「法人税等差引 ④」の比率は、「収入 ①」+「イ 新型コロナウイルス感染症関連の補助金収入」+「ロ 物価高騰対策関連の補助金収入」に対する割合である。

28	延べ利用者数	273.5人/月	274.2人/月	284.8人/月
29	常勤換算職員数(常勤率)	5.3人/月 64.1%	5.0人/月 64.2%	5.6人/月 62.5%
30	看護・介護職員常勤換算数(常勤率)	3.5人/月 56.4%	3.1人/月 55.0%	3.5人/月 53.5%
	常勤換算1人当たり給与費			
31	看護師	340,700円/月	354,454円/月	332,411円/月
32	准看護師	343,442円/月	318,729円/月	321,993円/月
33	介護福祉士	303,894円/月	319,380円/月	328,067円/月
34	介護職員	278,362円/月	299,066円/月	310,744円/月
35	看護師	298,923円/月	328,553円/月	292,945円/月
36	准看護師	295,753円/月	320,237円/月	263,933円/月
37	介護福祉士	259,951円/月	264,355円/月	244,891円/月
38	介護職員	250,497円/月	236,902円/月	232,267円/月

39	利用者1人当たり収入 ・イ・ロの補助金収入を除く	9,246円/日	9,668円/日	9,574円/日
40	・イ・ロの補助金収入を含む	9,274円/日	9,707円/日	9,603円/日
41	利用者1人当たり支出	8,954円/日	9,324円/日	8,972円/日
42	常勤換算職員1人当たり給与費	290,087円/月	305,750円/月	301,214円/月
43	看護・介護職員(常勤換算)1人当たり給与費	276,225円/月	283,320円/月	280,860円/月

44	常勤換算職員1人当たり利用者数	51.9人/月	55.1人/月	50.9人/月
45	看護・介護職員(常勤換算)1人当たり利用者数	79.0人/月	87.6人/月	80.5人/月

図16 地域密着型通所介護収支差率分布



令和7年度介護事業実態調査(介護事業経営概況調査)

第17表 認知症対応型通所介護 1施設・事業所当たり収支額、収支等の科目(令和5年度決算・令和6年度決算)

		令和4年度概況調査		令和5年度実態調査		令和6年度概況調査		令和7年度概況調査	
		令和3年度決算		令和4年度決算		令和5年度決算		令和6年度決算	
		千円/月		千円/月		千円/月		千円/月	
1	I 介護事業収益	(1)介護料収入	2,258	2,403	2,519	2,508			
2		(2)保険外の利用料による収入	120	133	155	154			
3		(3)補助金収入 (物価関連の補助金収入を除く)	2	29	21	23			
4		うち介護職員処遇改善支援補助金収入	-	20	13	13			
5		(4)介護報酬査定減	△ 2	△ 1	△ 0	△ 0			
6		小計	2,379	2,564	2,695	2,684			
7	II 介護事業費用	(1)給与費	1,627	1,747	1,772	1,785	66.4%		
8		(2)減価償却費	85	86	94	93	3.6%		
9		(3)国庫補助金等特別積立金取崩額	△ 13	△ 14	△ 17	△ 19			
10		(4)その他	541	580	603	618	23.0%		
11		うち委託費	73	76	90	98	3.6%		
12		小計	2,241	2,400	2,452	2,477			
13	III 介護事業外収益	(1)借入金補助金収入	1	2	4	1			
14	IV 介護事業外費用	(1)借入金利息	4	4	7	6			
15	V 特別利益	(1)本部費繰入	-	14	3	2			
16	VI 特別損失	(1)本部費繰入	35	52	61	61			
17	収入 ①=Ⅰ+Ⅲ		2,381	2,566	2,699	2,686			
18	支出 ②=Ⅱ+Ⅳ+Ⅵ		2,279	2,456	2,520	2,544			
19	差引 ③=①-②		101	110	179	142	5.3%		
20	イ 新型コロナウイルス感染症関連の補助金収入		5	4	-	-			
21	うち施設内療養に関する補助金収入		-	-	-	-			
22	ロ 物価高騰対策関連の補助金収入		-	6	10	5			
23	イ・ロの補助金収入計		5	10	10	5			
24	イ・ロの補助金収入を含めた差引 ③'		106	120	190	147	5.5%		
25	法人税等		4	3	7	6	0.2%		
26	法人税等差引 ④=③'-法人税等		102	117	182	140	5.2%		
27	有効回答数		213	744	197	197			

注:1) 各項目の数値は、決算額を12で除した値を掲載している。

2) 各項目の数値は、それぞれ表章単位未満で四捨五入しているため、内訳の合計が総数に一致しない場合がある。

3) 「介護事業費用」及び「差引 ③」の比率は「収入 ①」に対する割合である。

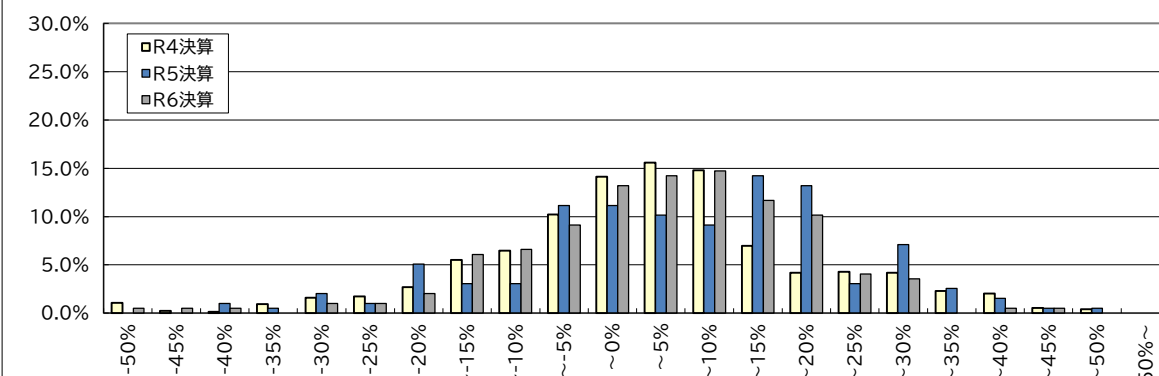
4) 「イ・ロの補助金収入を含めた差引 ③'」、「法人税等」及び「法人税等差引 ④」の比率は、「収入 ①」+「イ 新型コロナウイルス感染症関連の補助金収入」+「ロ 物価高騰対策関連の補助金収入」に対する割合である。

28	延べ利用者数	179.1人/月	181.1人/月	186.3人/月
29	常勤換算職員数(常勤率)	4.9人/月 62.5%	5.1人/月 64.0%	5.6人/月 61.5%
30	看護・介護職員常勤換算数(常勤率)	3.5人/月 57.5%	3.7人/月 57.8%	4.0人/月 56.6%
	常勤換算1人当たり給与費			
31	看護師	390,585円/月	395,925円/月	353,440円/月
32	准看護師	338,495円/月	368,046円/月	373,828円/月
33	介護福祉士	349,774円/月	332,312円/月	345,523円/月
34	介護職員	331,240円/月	313,831円/月	341,581円/月
35	看護師	355,538円/月	353,412円/月	312,997円/月
36	准看護師	282,464円/月	331,224円/月	332,354円/月
37	介護福祉士	293,011円/月	292,550円/月	298,622円/月
38	介護職員	275,149円/月	277,099円/月	279,614円/月

39	利用者1人当たり収入 ・イ・ロの補助金収入を除く	13,296円/日	14,166円/日	14,415円/日
40	・イ・ロの補助金収入を含む	13,322円/日	14,222円/日	14,441円/日
41	利用者1人当たり支出	12,729円/日	13,560円/日	13,653円/日
42	常勤換算職員1人当たり給与費	330,189円/月	330,539円/月	331,976円/月
43	看護・介護職員(常勤換算)1人当たり給与費	314,074円/月	307,091円/月	318,988円/月

44	常勤換算職員1人当たり利用者数	36.7人/月	35.8人/月	33.5人/月
45	看護・介護職員(常勤換算)1人当たり利用者数	50.7人/月	49.4人/月	46.0人/月

図17 認知症対応型通所介護(予防を含む)収支差率分布



令和7年度介護事業実態調査(介護事業経営概況調査)

第18表 小規模多機能型居宅介護 1施設・事業所当たり収支額、収支等の科目(令和5年度決算・令和6年度決算)

		令和4年度概況調査	令和5年度実態調査	令和7年度概況調査	
		令和3年度決算	令和4年度決算	令和5年度決算	令和6年度決算
		千円/月	千円/月	千円/月	千円/月
I 介護事業収益	(1)介護料収入	4,454	4,757	4,438	4,574
	(2)保険外の利用料による収入	713	766	817	844
	(3)補助金収入 (物価高騰の補助金収入を除く)	3	51	37	43
	うち介護職員処遇改善支援補助金収入	-	38	30	35
	(4)介護報酬査定減	△ 0	△ 1	△ 2	△ 1
	小計	5,170	5,574	5,291	5,461
II 介護事業費用	(1)給与費	3,501 67.6%	3,780 67.7%	3,585 67.6%	3,649 66.7%
	(2)減価償却費	188 3.6%	219 3.9%	187 3.5%	185 3.4%
	(3)国庫補助金等特別積立金取崩額	△ 26	△ 31	△ 30	△ 28
	(4)その他	1,162 22.5%	1,289 23.1%	1,171 22.1%	1,225 22.4%
	うち委託費	147 2.8%	177 3.2%	168 3.2%	174 3.2%
	小計	4,824	5,257	4,914	5,032
III 介護事業外収益	(1)借入金補助金収入	5	7	9	10
IV 介護事業外費用	(1)借入金利息	18	17	14	14
V 特別利益	(1)本部費繰入	-	46	30	16
VI 特別損失	(1)本部費繰入	96	110	97	96
収入 ①=Ⅰ+Ⅲ		5,175	5,581	5,300	5,470
支出 ②=Ⅱ+Ⅳ+Ⅵ		4,938	5,384	5,025	5,141
差引 ③=①-②		237 4.6%	197 3.5%	275 5.2%	329 6.0%
イ 新型コロナウイルス感染症関連の補助金収入		8	9	-	-
うち施設内療養に関する補助金収入		-	-	-	-
ロ 物価高騰対策関連の補助金収入		-	10	18	8
イ・ロの補助金収入計		8	20	18	8
イ・ロの補助金収入を含めた差引 ③'		245 4.7%	216 3.9%	293 5.5%	338 6.2%
法人税等		11 0.2%	16 0.3%	15 0.3%	15 0.3%
法人税等差引 ④=③'-法人税等		234 4.5%	201 3.6%	278 5.2%	323 5.9%
有効回答数		237	1,348	239	239

注:1) 各項目の数値は、決算額を12で除した値を掲載している。

2) 各項目の数値は、それぞれ表章単位未満で四捨五入しているため、内訳の合計が総数に一致しない場合等がある。

3) 「介護事業費用」及び「差引 ③」の比率は「収入 ①」に対する割合である。

4) 「イ・ロの補助金収入を含めた差引 ③'」、「法人税等」及び「法人税等差引 ④」の比率は、「収入 ①」+「イ 新型コロナウイルス感染症関連の補助金収入」+「ロ 物価高騰対策関連の補助金収入」に対する割合である。

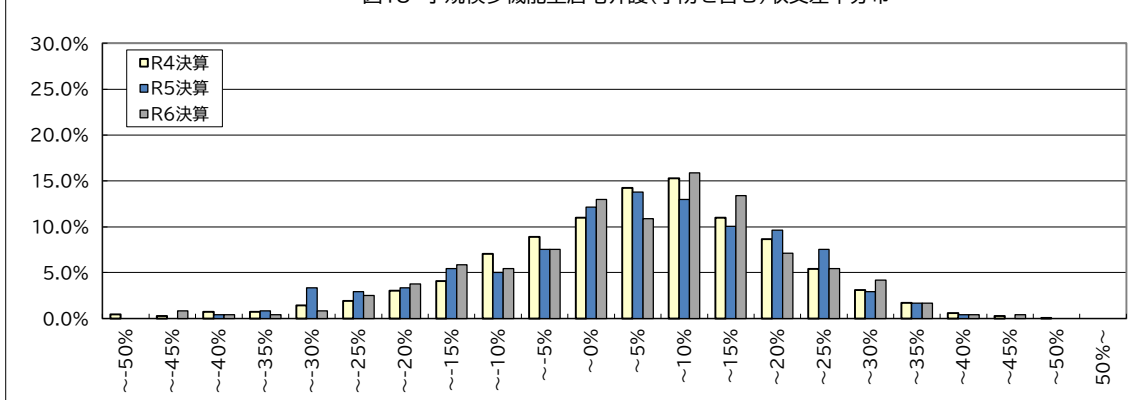
28 a 設備資金借入金元金償還金支出	103	145	192	164
29 b 長期運営資金借入金元金償還金支出	167	92	72	42
30 参考:(④+Ⅱ(2)+Ⅱ(3))- (a+b)	126	152	172	276

31 実利用者数	22.0人/月	21.1人/月	21.4人/月
32 延べ利用者数	660.7人/月	565.8人/月	575.1人/月
33 常勤換算職員数(常勤率)	10.4人/月 71.9%	10.5人/月 69.6%	10.1人/月 71.9%
34 看護・介護職員常勤換算数(常勤率)	9.1人/月 71.9%	9.3人/月 68.6%	8.9人/月 71.9%
常勤換算1人当たり給与費			
35 看護師	394,189円/月	390,028円/月	366,066円/月
36 准看護師	311,076円/月	358,095円/月	357,117円/月
37 介護福祉士	352,385円/月	363,694円/月	372,751円/月
38 介護職員	321,172円/月	333,158円/月	351,424円/月
39 看護師	335,190円/月	321,922円/月	311,029円/月
40 准看護師	299,981円/月	301,067円/月	321,395円/月
41 介護福祉士	291,913円/月	284,919円/月	296,082円/月
42 介護職員	271,672円/月	244,072円/月	287,415円/月

43 実利用者1人当たり収入 イ・ロの補助金収入を除く	235,475円/月	264,792円/月	255,783円/月
44 イ・ロの補助金収入を含む	235,846円/月	265,732円/月	256,173円/月
45 実利用者1人当たり支出	224,700円/月	255,463円/月	240,383円/月
46 常勤換算職員1人当たり給与費	317,927円/月	322,518円/月	344,935円/月
47 看護・介護職員(常勤換算)1人当たり給与費	310,575円/月	310,648円/月	335,202円/月

48 常勤換算職員1人当たり利用者数	2.1人/月	2.0人/月	2.1人/月
49 看護・介護職員(常勤換算)1人当たり利用者数	2.4人/月	2.3人/月	2.4人/月

図18 小規模多機能型居宅介護(予防を含む)収支差率分布



令和7年度介護事業実態調査(介護事業経営概況調査)

第19表 認知症対応型共同生活介護 1施設・事業所当たり収支額、収支等の科目(令和5年度決算・令和6年度決算)

		令和4年度概況調査		令和5年度実態調査		令和7年度概況調査	
		令和3年度決算		令和4年度決算		令和5年度決算	
		千円/月		千円/月		千円/月	
I 介護事業収益	(1)介護料収入	4,385		4,676		4,882	4,971
	(2)保険外の利用料による収入	1,630		1,605		1,754	1,790
	(3)補助金収入 (物価高騰の補助金収入を除く)	4		51		49	48
	うち介護職員処遇改善支援補助金収入	-		38		28	36
	(4)介護報酬査定減	△ 0		△ 7		△ 2	△ 2
	小計	6,019		6,325		6,683	6,808
II 介護事業費用	(1)給与費	3,840	63.7%	4,050	64.0%	4,253	63.4%
	(2)減価償却費	223	3.7%	226	3.6%	244	3.6%
	(3)国庫補助金等特別積立金取崩額	△ 30		△ 23		△ 25	
	(4)その他	1,571	26.1%	1,668	26.3%	1,731	25.8%
	うち委託費	211	3.5%	227	3.6%	248	3.7%
	小計	5,604		5,921		6,203	6,287
III 介護事業外収益	(1)借入金補助金収入	9		7		20	12
IV 介護事業外費用	(1)借入金利息	16		17		23	24
V 特別利益	(1)本部費繰入	-		42		46	61
VI 特別損失	(1)本部費繰入	118		169		172	177
収入 ①=Ⅰ+Ⅲ		6,027		6,331		6,703	6,820
支出 ②=Ⅱ+Ⅳ+Ⅵ		5,739		6,107		6,399	6,487
差引 ③=①-②		289	4.8%	224	3.5%	305	4.5%
イ 新型コロナウイルス感染症関連の補助金収入		9		13		-	-
うち施設内療養に関する補助金収入		-		7		-	-
ロ 物価高騰対策関連の補助金収入		-		13		36	17
イ・ロの補助金収入計		9		26		36	17
イ・ロの補助金収入を含めた差引 ③'		298	4.9%	250	3.9%	340	5.1%
法人税等		19	0.3%	21	0.3%	26	0.4%
法人税等差引 ④=③'-法人税等		279	4.6%	228	3.6%	314	4.7%
有効回答数		351		584		326	326

注:1) 各項目の数値は、決算額を12で除した値を掲載している。

2) 各項目の数値は、それぞれ表章単位未満で四捨五入しているため、内訳の合計が総数に一致しない場合等がある。

3) 「介護事業費用」及び「差引 ③」の比率は「収入 ①」に対する割合である。

4) 「イ・ロの補助金収入を含めた差引 ③'」、「法人税等」及び「法人税等差引 ④」の比率は、「収入 ①」+「イ 新型コロナウイルス感染症関連の補助金収入」+「ロ 物価高騰対策関連の補助金収入」に対する割合である。

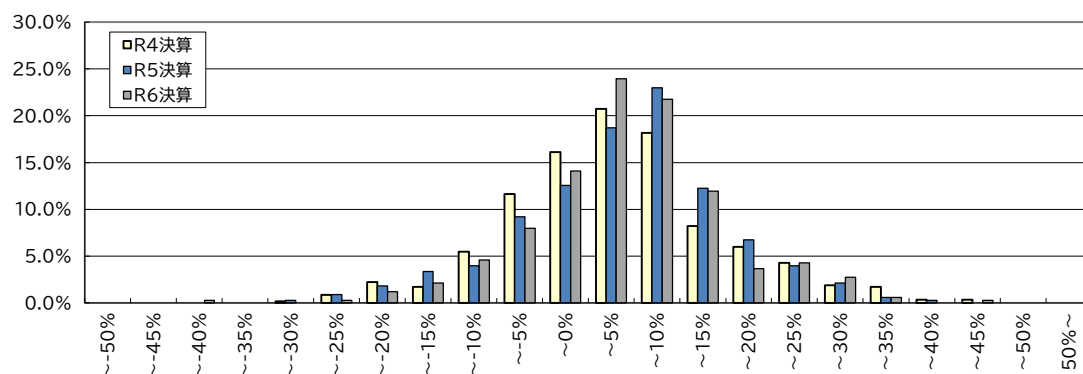
28 a 設備資金借入金元金償還金支出	92	130	123	135
29 b 長期運営資金借入金元金償還金支出	65	101	126	254
30 参考:(④ + Ⅱ(2) + Ⅱ(3)) - (a+b)	314	200	285	153

31 定員	15.4人	15.8人	16.0人
32 延べ利用者数	441.8人/月	421.7人/月	440.9人/月
33 常勤換算職員数(常勤率)	11.6人/月 75.9%	11.4人/月 74.0%	12.4人/月 76.5%
34 看護・介護職員常勤換算数(常勤率)	10.6人/月 75.3%	10.2人/月 72.8%	11.1人/月 75.7%
常勤換算1人当たり給与費			
35 看護師	379,779円/月	379,127円/月	389,638円/月
36 准看護師	334,233円/月	307,265円/月	332,973円/月
37 介護福祉士	337,948円/月	355,750円/月	361,854円/月
38 介護職員	312,908円/月	336,388円/月	339,241円/月
39 看護師	307,399円/月	333,858円/月	364,964円/月
40 准看護師	286,308円/月	277,189円/月	312,796円/月
41 介護福祉士	281,356円/月	293,476円/月	323,945円/月
42 介護職員	263,522円/月	265,678円/月	304,731円/月

利用者1人当たり収入			
43 イ・ロの補助金収入を除く	13,643円/日	15,014円/日	15,467円/日
44 イ・ロの補助金収入を含む	13,662円/日	15,074円/日	15,506円/日
45 利用者1人当たり支出	12,989円/日	14,482円/日	14,712円/日
46 常勤換算職員1人当たり給与費	310,658円/月	327,577円/月	339,426円/月
47 看護・介護職員(常勤換算)1人当たり給与費	301,795円/月	317,967円/月	331,914円/月

48 常勤換算職員1人当たり利用者数	1.3人/月	1.4人/月	1.3人/月
49 看護・介護職員(常勤換算)1人当たり利用者数	1.5人/月	1.5人/月	1.4人/月

図19 認知症対応型共同生活介護(予防を含む)収支差率分布



令和7年度介護事業実態調査(介護事業経営概況調査)

第20表 地域密着型特定施設入居者生活介護 1施設・事業所当たり収支額、収支等の科目(令和5年度決算・令和6年度決算)

		令和4年度概況調査		令和5年度実態調査		令和7年度概況調査	
		令和3年度決算		令和4年度決算		令和5年度決算	
		千円/月		千円/月		千円/月	
I	介護事業収益	(1)介護料収入	5,225	5,415	5,672	5,730	
		(2)保険外の利用料による収入	3,255	2,964	2,996	3,035	
		(3)補助金収入 (物価高騰の補助金収入を除く)	117	175	178	181	
		うち介護職員処遇改善支援補助金収入	-	42	38	40	
		(4)介護報酬査定減	△ 2	△ 1	△ 3	△ 2	
	小計		8,594	8,553	8,843	8,944	
II	介護事業費用	(1)給与費	4,949 57.5%	5,011 58.3%	5,218 58.8%	5,302 59.0%	
		(2)減価償却費	519 6.0%	509 5.9%	535 6.0%	516 5.7%	
		(3)国庫補助金等特別積立金取崩額	△ 45	△ 51	△ 55	△ 54	
		(4)その他	2,702 31.4%	2,693 31.3%	2,902 32.7%	2,942 32.8%	
		うち委託費	568 6.6%	561 6.5%	657 7.4%	671 7.5%	
	小計		8,125	8,162	8,600	8,706	
III	介護事業外収益	(1)借入金補助金収入	11	38	29	35	
IV	介護事業外費用	(1)借入金利息	68	55	66	66	
V	特別利益	(1)本部費繰入	-	37	7	9	
VI	特別損失	(1)本部費繰入	171	210	162	175	
収入 ①=Ⅰ+Ⅲ			8,605	8,590	8,873	8,979	
支出 ②=Ⅱ+Ⅳ+Ⅵ			8,364	8,427	8,827	8,946	
差引 ③=①-②			241 2.8%	163 1.9%	45 0.5%	33 0.4%	
イ	新型コロナウイルス感染症関連の補助金収入		17	26	-	-	
	うち施設内療養に関する補助金収入		-	9	-	-	
ロ	物価高騰対策関連の補助金収入		-	15	35	15	
イ・ロの補助金収入計			17	42	35	15	
イ・ロの補助金収入を含めた差引 ③'			258 3.0%	205 2.4%	80 0.9%	48 0.5%	
	法人税等		36 0.4%	49 0.6%	34 0.4%	36 0.4%	
法人税等差引 ④=③'-法人税等			222 2.6%	156 1.8%	45 0.5%	12 0.1%	
有効回答数			170	181	146	146	

注:1) 各項目の数値は、決算額を12で除した値を掲載している。

2) 各項目の数値は、それぞれ表章単位未満で四捨五入しているため、内訳の合計が総数に一致しない場合等がある。

3) 「介護事業費用」及び「差引 ③」の比率は「収入 ①」に対する割合である。

4) 「イ・ロの補助金収入を含めた差引 ③'」、「法人税等」及び「法人税等差引 ④」の比率は、「収入 ①」+「イ 新型コロナウイルス感染症関連の補助金収入」+「ロ 物価高騰対策関連の補助金収入」に対する割合である。

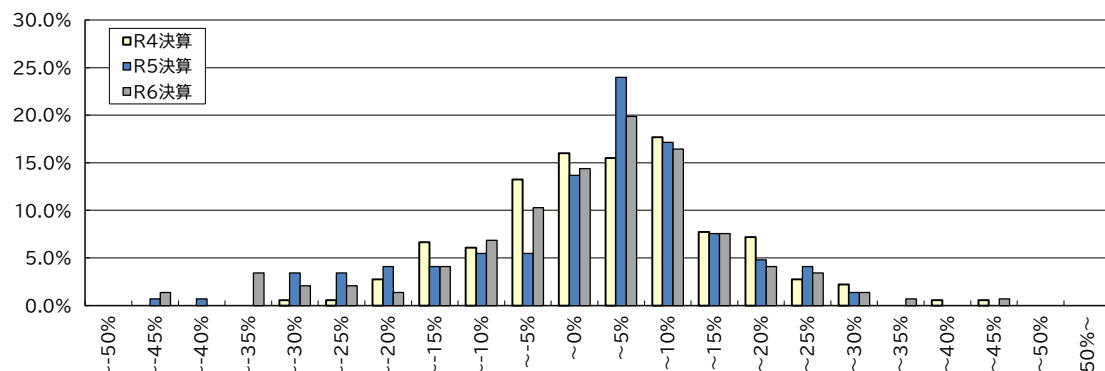
a	設備資金借入金元金償還金支出	345	319	411	423
b	長期運営資金借入金元金償還金支出	68	97	174	112
参考:	(④ + Ⅱ (2) + Ⅱ (3)) - (a+b)	283	199	△ 60	△ 61

31	実利用者数	23.5人/月	23.8人/月	23.9人/月
32	延べ利用者数	672.8人/月	675.0人/月	651.7人/月
33	常勤換算職員数(常勤率)	14.8人/月 77.3%	15.0人/月 76.0%	15.4人/月 78.1%
34	看護・介護職員常勤換算数(常勤率)	11.4人/月 78.9%	11.6人/月 77.3%	11.8人/月 80.6%
35	常勤換算1人当たり給与費			
	看護師	405,800円/月	393,558円/月	406,206円/月
36	常勤換算看護師	362,290円/月	393,040円/月	370,179円/月
37	介護福祉士	351,240円/月	348,595円/月	361,933円/月
38	介護職員	329,534円/月	327,131円/月	339,536円/月
39	非常勤換算看護師	355,729円/月	323,161円/月	305,771円/月
40	非常勤換算看護師	303,882円/月	306,028円/月	313,623円/月
41	非常勤換算介護福祉士	291,915円/月	301,753円/月	277,544円/月
42	非常勤換算介護職員	258,051円/月	249,577円/月	267,142円/月

43	利用者1人当たり収入 イ・ロの補助金収入を除く	12,790円/日	12,727円/日	13,778円/日
44	イ・ロの補助金収入を含む	12,816円/日	12,789円/日	13,801円/日
45	利用者1人当たり支出	12,433円/日	12,485円/日	13,727円/日
46	常勤換算職員1人当たり給与費	328,278円/月	323,917円/月	336,346円/月
47	看護・介護職員(常勤換算)1人当たり給与費	324,544円/月	319,915円/月	333,701円/月

48	常勤換算職員1人当たり実利用者数	1.6人/月	1.6人/月	1.5人/月
49	看護・介護職員(常勤換算)1人当たり実利用者数	2.1人/月	2.0人/月	2.0人/月

図20 地域密着型特定施設入居者生活介護収支差率分布



令和7年度介護事業実態調査(介護事業経営概況調査)

第21表 地域密着型介護老人福祉施設 1施設・事業所当たり収支額、収支等の科目(令和5年度決算・令和6年度決算)

		令和4年度概況調査		令和5年度実態調査		令和7年度概況調査				
		令和3年度決算		令和4年度決算		令和5年度決算		令和6年度決算		
		千円/月		千円/月		千円/月		千円/月		
1	I 介護事業収益	(1)介護料収入	8,700		9,060		9,688		9,161	
2		(2)保険外の利用料による収入	2,580		2,258		2,539		2,550	
3		(3)補助金収入 (物価関連の補助金収入を除く)	31		119		96		66	
4		うち介護職員処遇改善支援補助金収入	-		69		17		24	
5		(4)介護報酬査定減	△ 1		△ 1		△ 1		△ 1	
6		小計	11,310		11,435		11,603		11,776	
7	II 介護事業費用	(1)給与費	7,414	65.5%	7,575	66.2%	7,465	64.3%	7,536	64.0%
8		(2)減価償却費	1,099	9.7%	1,158	10.1%	1,051	9.1%	1,042	8.8%
9		(3)国庫補助金等特別積立金取崩額	△ 309		△ 332		△ 293		△ 297	
10		(4)その他	2,844	25.1%	3,037	26.6%	3,022	26.0%	3,128	26.6%
11		うち委託費	704	6.2%	708	6.2%	768	6.6%	781	6.6%
12		小計	11,048		11,438		11,244		11,409	
13	III 介護事業外収益	(1)借入金補助金収入	5		2		2		1	
14	IV 介護事業外費用	(1)借入金利息	84		83		81		80	
15	V 特別利益	(1)本部費繰入	-		259		322		283	
16	VI 特別損失	(1)本部費繰入	58		40		56		32	
17	収入 ①= I + III		11,314		11,438		11,605		11,777	
18	支出 ②= II + IV + VI		11,190		11,561		11,382		11,521	
19	差引 ③=①-②		124	1.1%	△ 124	△ 1.1%	223	1.9%	256	2.2%
20	イ 新型コロナウイルス感染症関連の補助金収入		9		49		-		-	
21	うち施設内療養に関する補助金収入		-		18		-		-	
22	ロ 物価高騰対策関連の補助金収入		-		33		50		17	
23	イ・ロの補助金収入計		9		82		50		17	
24	イ・ロの補助金収入を含めた差引 ③'		133	1.2%	△ 41	△ 0.4%	273	2.3%	273	2.3%
25	法人税等		-		-		-		-	
26	法人税等差引 ④=③'-法人税等		133	1.2%	△ 41	△ 0.4%	273	2.3%	273	2.3%
27	有効回答数		468		742		479		479	

注:1) 各項目の数値は、決算額を12で除した値を掲載している。

2) 各項目の数値は、それぞれ表章単位未満で四捨五入しているため、内訳の合計が総数に一致しない場合等がある。

3) 「介護事業費用」及び「差引 ③」の比率は「収入 ①」に対する割合である。

4) 「イ・ロの補助金収入を含めた差引 ③'」、「法人税等」及び「法人税等差引 ④」の比率は、「収入 ①」+「イ 新型コロナウイルス感染症関連の補助金収入」+「ロ 物価高騰対策関連の補助金収入」に対する割合である。

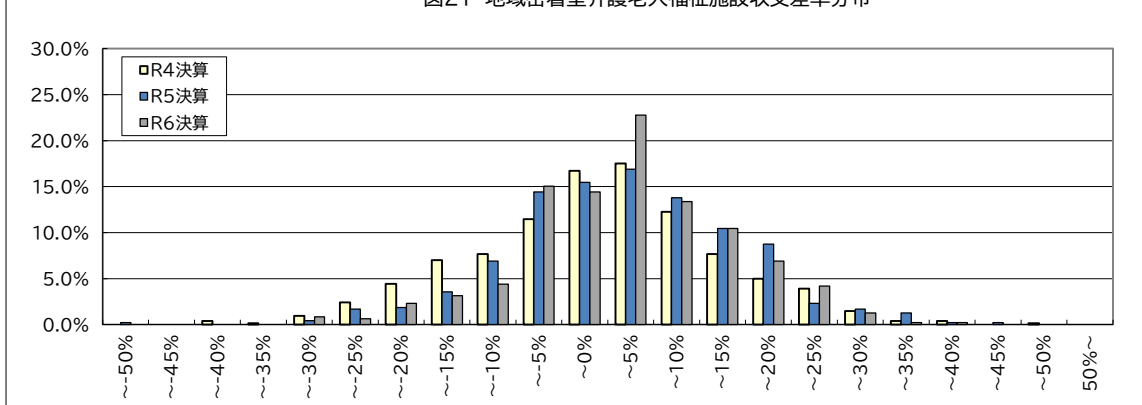
a 設備資金借入金元金償還金支出	693	883	963	976
b 長期運営資金借入金元金償還金支出	75	63	78	88
参考:(④ + II (2) + II (3)) - (a+b)	155	△ 162	△ 11	△ 46

31 定員	26.1人	26.4人	26.6人
32 延べ利用者数	778.4人/月	821.5人/月	864.5人/月
33 常勤換算職員数(常勤率)	20.4人/月 82.3%	20.4人/月 82.2%	20.9人/月 80.3%
34 看護・介護職員常勤換算数(常勤率)	15.8人/月 83.7%	15.9人/月 83.7%	16.2人/月 81.1%
常勤換算1人当たり給与費			
35 看護師	405,350円/月	438,781円/月	410,682円/月
36 准看護師	375,826円/月	393,589円/月	383,273円/月
37 介護福祉士	373,243円/月	405,779円/月	386,054円/月
38 介護職員	350,816円/月	370,990円/月	367,879円/月
39 看護師	360,966円/月	374,636円/月	334,559円/月
40 准看護師	316,431円/月	321,361円/月	282,973円/月
41 介護福祉士	299,167円/月	276,140円/月	292,654円/月
42 介護職員	274,156円/月	275,887円/月	253,586円/月

利用者1人当たり収入			
43 イ・ロの補助金収入を除く	14,535円/日	13,923円/日	13,623円/日
44 イ・ロの補助金収入を含む	14,547円/日	14,023円/日	13,643円/日
45 利用者1人当たり支出	14,376円/日	14,073円/日	13,327円/日
46 常勤換算職員1人当たり給与費	351,082円/月	372,428円/月	362,883円/月
47 看護・介護職員(常勤換算)1人当たり給与費	344,414円/月	362,915円/月	351,579円/月

48 常勤換算職員1人当たり利用者数	1.3人/月	1.3人/月	1.3人/月
49 看護・介護職員(常勤換算)1人当たり利用者数	1.7人/月	1.7人/月	1.6人/月

図21 地域密着型介護老人福祉施設収支差率分布



令和7年度介護事業実態調査(介護事業経営概況調査)

第22表 看護小規模多機能型居宅介護 1施設・事業所当たり収支額、収支等の科目(令和5年度決算・令和6年度決算)

		令和4年度概況調査		令和5年度実態調査		令和7年度概況調査	
		令和3年度決算		令和4年度決算		令和5年度決算	
		千円/月		千円/月		千円/月	
I	介護事業収益	(1)介護料収入	6,672	6,952	6,832	7,084	
		(2)保険外の利用料による収入	827	730	754	771	
		(3)補助金収入 (物価高騰の補助金収入を除く)	14	47	50	66	
		うち介護職員処遇改善支援補助金収入	-	35	39	50	
		(4)介護報酬査定減	△ 3	△ 4	△ 7	△ 5	
	小計		7,509	7,726	7,629	7,916	
II	介護事業費用	(1)給与費	5,098	5,249	5,205	5,305	66.8%
		(2)減価償却費	241	277	287	276	3.5%
		(3)国庫補助金等特別積立金取崩額	△ 15	△ 17	△ 20	△ 20	
		(4)その他	1,605	1,643	1,570	1,628	20.5%
		うち委託費	195	184	213	216	2.7%
	小計		6,930	7,151	7,041	7,190	
III	介護事業外収益	(1)借入金補助金収入	12	13	16	21	
IV	介護事業外費用	(1)借入金利息	27	26	29	31	
V	特別利益	(1)本部費繰入	-	44	22	31	
VI	特別損失	(1)本部費繰入	234	213	190	198	
収入 ①= I + III			7,521	7,739	7,645	7,937	
支出 ②= II + IV + VI			7,190	7,390	7,260	7,419	
差引 ③=①-②			331	349	385	518	6.5%
イ 新型コロナウイルス感染症関連の補助金収入			19	9	-	-	
うち施設内療養に関する補助金収入			-	-	-	-	
ロ 物価高騰対策関連の補助金収入			-	10	22	11	
イ・ロの補助金収入計			19	18	22	11	
イ・ロの補助金収入を含めた差引 ③'			350	367	407	529	6.7%
法人税等			30	39	34	27	0.3%
法人税等差引 ④=③'-法人税等			319	329	373	502	6.3%
有効回答数			268	403	404	404	

注:1) 各項目の数値は、決算額を12で除した値を掲載している。

2) 各項目の数値は、それぞれ表章単位未満で四捨五入しているため、内訳の合計が総数に一致しない場合等がある。

3) 「介護事業費用」及び「差引 ③」の比率は「収入 ①」に対する割合である。

4) 「イ・ロの補助金収入を含めた差引 ③'」、「法人税等」及び「法人税等差引 ④」の比率は、「収入 ①」+「イ 新型コロナウイルス感染症関連の補助金収入」+「ロ 物価高騰対策関連の補助金収入」に対する割合である。

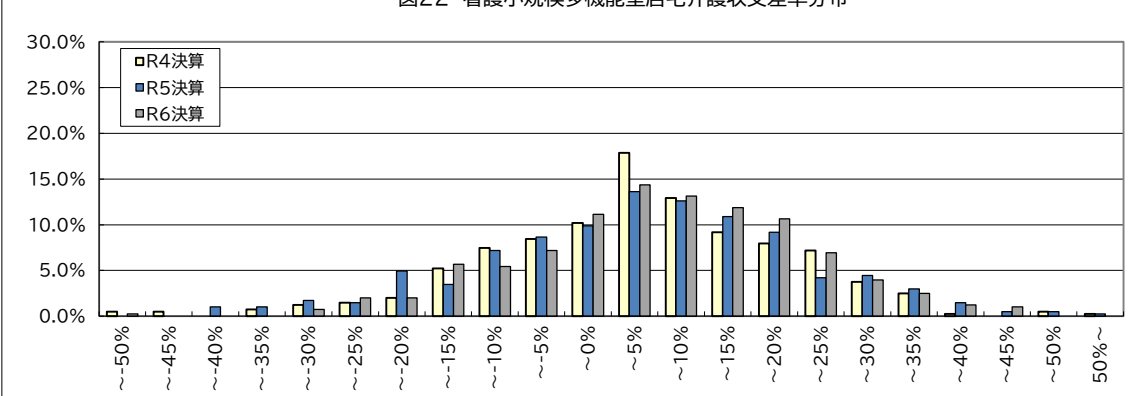
28	a 設備資金借入金元金償還金支出	120	200	232	201
29	b 長期運営資金借入金元金償還金支出	52	65	150	90
30	参考:(④ + II (2) + II (3)) - (a+b)	374	322	258	467

31	実利用者数	24.3人/月	23.3人/月	22.5人/月
32	延べ利用者数	909.3人/月	736.7人/月	729.5人/月
33	常勤換算職員数(常勤率)	14.3人/月 74.5%	13.4人/月 72.6%	13.7人/月 73.5%
34	看護・介護職員常勤換算数(常勤率)	12.5人/月 75.2%	11.5人/月 72.5%	11.9人/月 73.9%
35	常勤換算1人当たり給与費			
36	看護師	437,003円/月	416,353円/月	440,132円/月
37	准看護師	355,211円/月	352,811円/月	398,533円/月
38	介護福祉士	354,856円/月	370,012円/月	391,757円/月
39	介護職員	333,266円/月	342,142円/月	368,681円/月
40	看護師	367,905円/月	374,867円/月	373,144円/月
41	准看護師	322,722円/月	302,951円/月	338,964円/月
42	介護福祉士	302,231円/月	309,879円/月	313,358円/月
43	介護職員	266,519円/月	272,267円/月	290,664円/月

43	実利用者1人当たり収入			
44	イ・ロの補助金収入を除く	308,958円/月	332,668円/月	353,373円/月
45	イ・ロの補助金収入を含む	309,724円/月	333,458円/月	353,865円/月
46	実利用者1人当たり支出	295,366円/月	317,675円/月	330,295円/月
47	常勤換算職員1人当たり給与費	345,021円/月	351,893円/月	370,847円/月
48	看護・介護職員(常勤換算)1人当たり給与費	339,699円/月	341,841円/月	366,379円/月

48	常勤換算職員1人当たり実利用者数	1.7人/月	1.7人/月	1.6人/月
49	看護・介護職員(常勤換算)1人当たり実利用者数	2.0人/月	2.0人/月	1.9人/月

図22 看護小規模多機能型居宅介護収支差率分布



令和7年度介護事業実態調査(介護事業経営概況調査)

第23表 通所介護および地域密着型通所介護

第23表 通所介護および地域密着型通所介護		令和4年度概況調査		令和5年度実態調査		令和7年度概況調査				
		令和3年度決算		令和4年度決算		令和5年度決算		令和6年度決算		
		千円/月		千円/月		千円/月		千円/月		
1	Ⅰ 介護事業収益	(1)介護料収入	3,942	3,942	3,987	4,188	4,266			
2		(2)保険外の利用料による収入	253	238	293	300				
3		(3)補助金収入 (物価関連の補助金収入を除く)	6	34	28	35				
4		うち介護職員処遇改善支援補助金収入	-	22	19	25				
5		(4)介護報酬査定減	△ 0	△ 1	△ 1	△ 1				
6		小計	4,201	4,259	4,509	4,601				
7	Ⅱ 介護事業費用	(1)給与費	2,707	64.3%	2,725	63.9%	2,769	61.3%	2,833	61.5%
8		(2)減価償却費	174	4.1%	156	3.7%	163	3.6%	167	3.6%
9		(3)国庫補助金等特別積立金取崩額	△ 23		△ 22		△ 23		△ 21	
10		(4)その他	1,191	28.3%	1,215	28.5%	1,214	26.9%	1,234	26.8%
11		うち委託費	158	3.8%	147	3.4%	145	3.2%	145	3.1%
12		小計	4,049		4,073		4,123		4,213	
13	Ⅲ 介護事業外収益	(1)借入金補助金収入	6		6		10		9	
14	Ⅳ 介護事業外費用	(1)借入金利息	15		12		13		14	
15	Ⅴ 特別利益	(1)本部費繰入	-		15		23		25	
16	Ⅵ 特別損失	(1)本部費繰入	86		92		95		94	
17	収入 ①＝Ⅰ＋Ⅲ		4,207		4,264		4,519		4,610	
18	支出 ②＝Ⅱ＋Ⅳ＋Ⅵ		4,151		4,178		4,232		4,322	
19	差引 ③＝①－②		56	1.3%	86	2.0%	287	6.4%	288	6.3%
20	イ 新型コロナウイルス感染症関連の補助金収入		11		7		-		-	
21	うち施設内療養に関する補助金収入		-		-		-		-	
22	ロ 物価高騰対策関連の補助金収入		-		8		15		8	
23	イ・ロの補助金収入計		11		15		15		8	
24	イ・ロの補助金収入を含めた差引 ③'		68	1.6%	101	2.4%	302	6.7%	297	6.4%
25	法人税等		12	0.3%	15	0.3%	16	0.3%	18	0.4%
26	法人税等差引 ④＝③'－法人税等		55	1.3%	87	2.0%	286	6.3%	279	6.0%
27	有効回答数		731		1,852		750		750	

注:1) 各項目の数値は、決算額を12で除した値を掲載している。

2) 各項目の数値は、それぞれ表章単位未満で四捨五入しているため、内訳の合計が総数に一致しない場合がある。

3) 「介護事業費用」及び「差引 ③」の比率は「収入 ①」に対する割合である。

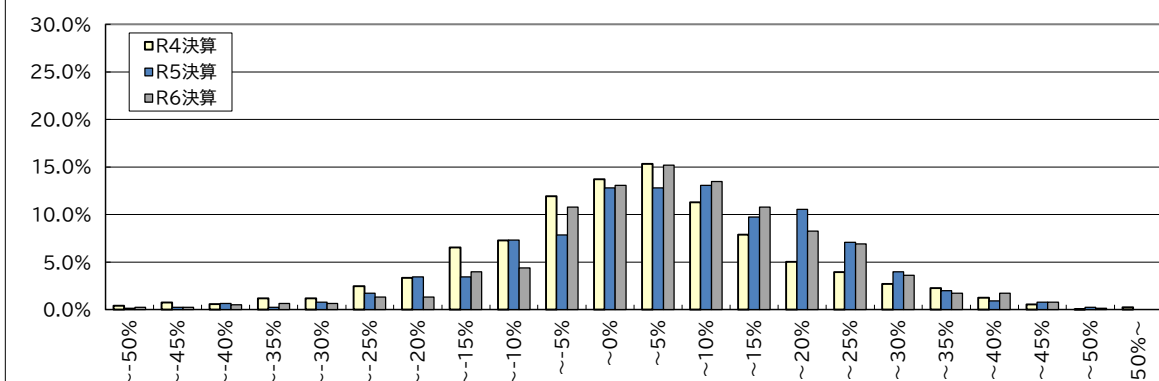
4) 「イ・ロの補助金収入を含めた差引 ③'」、「法人税等」及び「法人税等差引 ④」の比率は、「収入 ①」+「イ 新型コロナウイルス感染症関連の補助金収入」+「ロ 物価高騰対策関連の補助金収入」に対する割合である。

28	延べ利用者数	455.0人/月	452.5人/月	492.9人/月
29	常勤換算職員数(常勤率)	8.4人/月 64.9%	8.0人/月 62.8%	8.3人/月 62.6%
30	看護・介護職員常勤換算数(常勤率)	5.9人/月 61.9%	5.4人/月 58.9%	5.6人/月 58.4%
	常勤換算1人当たり給与費			
31	常勤	看護師 366,218円/月	371,228円/月	366,672円/月
32		准看護師 336,269円/月	344,890円/月	332,584円/月
33		介護福祉士 322,165円/月	334,873円/月	339,661円/月
34		介護職員 301,170円/月	310,111円/月	322,041円/月
35	非常勤	看護師 335,178円/月	336,862円/月	361,111円/月
36		准看護師 312,248円/月	314,546円/月	301,543円/月
37		介護福祉士 273,949円/月	269,591円/月	301,333円/月
38		介護職員 255,201円/月	245,300円/月	283,087円/月

39	利用者1人当たり収入 ・イ・ロの補助金収入を除く	9,247円/日	9,423円/日	9,353円/日
40	・イ・ロの補助金収入を含む	9,271円/日	9,457円/日	9,370円/日
41	利用者1人当たり支出	9,123円/日	9,232円/日	8,768円/日
42	常勤換算職員1人当たり給与費	306,391円/月	312,097円/月	332,100円/月
43	看護・介護職員(常勤換算)1人当たり給与費	295,349円/月	296,722円/月	314,722円/月

44	常勤換算職員1人当たり利用者数	54.0人/月	56.2人/月	59.1人/月
45	看護・介護職員(常勤換算)1人当たり利用者数	77.4人/月	84.3人/月	87.7人/月

図23 通所介護及び地域密着型通所介護 収支差率分布



令和7年度介護事業実態調査（介護事業経営概況調査）

第24表 介護老人福祉施設 1施設・事業所当たり収支額、収支等の科目、地域区分別（令和5年度決算・令和6年度決算）

(1) 令和6年度決算期

		1級地		2級地		3級地		4級地		5級地		6級地		7級地		その他	
		千円/月	千円/月	千円/月	千円/月	千円/月	千円/月	千円/月	千円/月	千円/月	千円/月	千円/月	千円/月	千円/月	千円/月	千円/月	千円/月
1	I 介護事業収益	(1)介護料収入	30,790	31,028	27,676	25,620	24,882	22,821	22,290	19,925	5,023	2,111	8.4%	1,936.5	8.4%	1,936.5	8.4%
2		(2)保険外の利用料による収入	8,967	8,458	7,354	6,856	6,835	6,694	5,709	5,023	2,111	8.4%	1,936.5	8.4%	1,936.5	8.4%	1,936.5
3		(3)補助金収入 (物価高騰の補助金収入を除く)	2,113	676	512	341	275	190	189	200	200	200	200	200	200	200	200
4		うち介護職員処遇改善支援補助金収入	513	203	172	106	141	76	80	65	65	65	65	65	65	65	65
5		(4)介護報酬査定差	△ 0	△ 0	△ 1	-	△ 7	△ 2	△ 1	△ 3	△ 3	△ 3	△ 3	△ 3	△ 3	△ 3	△ 3
6		小計	41,871	40,162	35,541	32,817	31,985	29,703	28,187	25,145	25,145	25,145	25,145	25,145	25,145	25,145	25,145
7	II 介護事業費用	(1)給与費	25,291	24,124	21,752	20,621	19,885	18,955	18,252	16,304	16,304	16,304	16,304	16,304	16,304	16,304	16,304
8		(2)減価償却費	3,682	3,052	2,901	2,892	2,496	2,597	2,287	2,111	2,111	2,111	2,111	2,111	2,111	2,111	2,111
9		(3)国庫補助金等特別積立金取崩額	△ 2,155	△ 1,470	△ 1,254	△ 1,115	△ 776	△ 864	△ 733	△ 755	△ 755	△ 755	△ 755	△ 755	△ 755	△ 755	△ 755
10		(4)その他	13,336	12,880	10,674	9,460	9,313	8,067	8,050	7,250	7,250	7,250	7,250	7,250	7,250	7,250	7,250
11		うち委託費	4,313	4,161	3,366	2,607	2,502	2,002	2,183	1,698	1,698	1,698	1,698	1,698	1,698	1,698	1,698
12		小計	40,155	38,586	34,072	31,858	30,917	28,754	27,856	24,910	24,910	24,910	24,910	24,910	24,910	24,910	24,910
13	III 介護事業外収益	(1)借入金補助金収入	81	96	16	20	4	9	1	2	2	2	2	2	2	2	2
14	IV 介護事業外費用	(1)借入金利	197	229	164	151	162	136	129	82	82	82	82	82	82	82	82
15	V 特別利益	(1)本部費繰入	13	76	71	18	623	196	306	179	179	179	179	179	179	179	179
16	VI 特別損失	(1)本部費繰入	11	58	352	18	28	87	127	94	94	94	94	94	94	94	94
17	収入 (I)＝I＋III		41,952	40,257	35,557	32,837	31,988	29,712	28,198	25,147	25,147	25,147	25,147	25,147	25,147	25,147	25,147
18	支出 (II)＝II＋IV＋VI		40,363	38,873	34,589	32,165	31,109	28,977	28,111	25,085	25,085	25,085	25,085	25,085	25,085	25,085	25,085
19	差引 (III)＝(I)－(II)		1,590	1,384	968	672	880	734	25	77	62	62	62	62	62	62	62
20	I 新型コロナウィルス感染症関連の補助金収入		-	-	-	-	-	-	-	-	-	-	-	-	-	-	-
21	うち施設内療養に関する補助金収入		-	-	-	-	-	-	-	-	-	-	-	-	-	-	-
22	ロ 物価高騰対策関連の補助金収入		80	122	51	64	61	36	48	48	48	48	48	48	48	48	48
23	イ・ロの補助金収入計		80	122	51	64	61	36	48	48	48	48	48	48	48	48	48
24	イ・ロの補助金収入を含めた差引 (III)		1,669	1,506	1,019	736	941	770	273	125	110	110	110	110	110	110	110
25	法人税等		-	-	-	-	-	-	-	-	-	-	-	-	-	-	-
26	法人税等差引 (IV)＝(III)－法人税等		1,669	1,506	1,019	736	941	770	273	125	110	110	110	110	110	110	110
27	有効回答数		56	60	79	59	103	115	153	471	471	471	471	471	471	471	471

注：(1) 各項目の数値は、決算額に12で除した値を掲載している。

注：(2) 各項目の数値は、それぞれ表章単位未満で四捨五入しているため、内訳の合計が総数に一致しない場合等がある。

注：(3) 「介護事業費用」及び「差引 (III)」の比率は「収入 (I)」に対する割合である。

注：(4) 「イ・ロの補助金収入を含めた差引 (III)」、「法人税等」及び「法人税等差引 (IV)」の比率は、「収入 (I)＋「イ 新型コロナウィルス感染症関連の補助金収入」＋「ロ 物価高騰対策関連の補助金収入」に対する割合である。

27	a 設備資金借入金元金償還金支出	1,073	5,205	2,078	1,374	1,898	1,530	1,384	966
28	b 長期運営資金借入金元金償還金支出	65	173	167	105	503	202	108	92
29	参考：(c)＝(a)＋(b)	2,059	△ 2,990	421	1,033	259	771	187	408

30	定員	90.2人	94.7人	84.2人	75.0人	74.8人	72.8人	69.4人	63.2人
31	延べ利用者数	2,787.0人/月	2,777.3人/月	3,160.6人/月	2,348.7人/月	2,594.9人/月	2,137.0人/月	2,295.0人/月	1,936.5人/月
32	常勤換算職員数(常勤率)	57.9人/月 78.6%	53.7人/月 77.3%	52.0人/月 79.1%	49.3人/月 77.0%	48.5人/月 77.6%	48.2人/月 77.8%	47.3人/月 80.7%	43.3人/月 84.1%
33	看護・介護職員常勤換算数(常勤率)	44.4人/月 81.6%	41.1人/月 81.1%	39.6人/月 82.0%	37.6人/月 80.7%	37.1人/月 79.7%	37.3人/月 79.4%	36.4人/月 83.2%	32.1人/月 86.0%
34	常勤換算1人当たり給与								
35	看護	466,349円/月	448,049円/月	507,133円/月	456,373円/月	442,195円/月	454,279円/月	456,976円/月	437,247円/月
36	介護	472,017円/月	424,694円/月	448,526円/月	390,605円/月	389,528円/月	394,991円/月	417,499円/月	397,732円/月
37	介護福祉士	460,346円/月	467,572円/月	468,660円/月	443,962円/月	422,362円/月	433,119円/月	442,863円/月	413,224円/月
38	介護職員	430,369円/月	438,569円/月	444,775円/月	410,962円/月	401,381円/月	405,834円/月	413,180円/月	390,366円/月
39	看護	446,356円/月	410,368円/月	428,491円/月	405,204円/月	398,766円/月	383,198円/月	349,051円/月	364,438円/月
40	看護	436,272円/月	359,368円/月	395,341円/月	369,384円/月	386,694円/月	397,750円/月	413,924円/月	318,517円/月
41	介護福祉士	372,033円/月	378,643円/月	403,834円/月	353,330円/月	310,582円/月	329,663円/月	316,260円/月	307,956円/月
42	介護職員	338,003円/月	367,099円/月	312,191円/月	321,503円/月	276,491円/月	312,150円/月	310,829円/月	278,152円/月

43	利用者1人当たり収入								
44	イ・ロの補助金収入を除く	15,053円/日	14,495円/日	11,250円/日	13,981円/日	12,328円/日	13,904円/日	12,283円/日	12,986円/日
45	イ・ロの補助金収入を含む	15,081円/日	14,539円/日	11,266円/日	14,008円/日	12,351円/日	13,921円/日	12,304円/日	13,010円/日
46	利用者1人当たり支出	14,482円/日	13,997円/日	10,944円/日	13,695円/日	11,989円/日	13,560円/日	12,249円/日	12,953円/日
47	常勤換算職員1人当たり給与	421,047円/月	425,296円/月	430,436円/月	402,792円/月	389,212円/月	397,038円/月	405,340円/月	383,100円/月
48	看護・介護職員(常勤換算)1人当たり給与	420,019円/月	426,518円/月	428,090円/月	398,933円/月	381,553円/月	391,818円/月	400,674円/月	379,448円/月

49	常勤換算職員1人当たり利用者数	1.6人/月	1.8人/月	1.6人/月	1.5人/月	1.5人/月	1.5人/月	1.5人/月	1.5人/月
50	看護・介護職員(常勤換算)1人当たり利用者数	2.0人/月	2.3人/月	2.1人/月	2.0人/月	2.0人/月	2.0人/月	1.9人/月	2.0人/月

注：常勤換算1人当たり給与の数値については、サンプルサイズが小さいことにより集計結果に個々のデータが大きく影響している可能性がある。

(2) 令和5年度決算期

		1級地		2級地		3級地		4級地		5級地		6級地		7級地		その他	
		千円/月	千円/月	千円/月	千円/月	千円/月	千円/月	千円/月	千円/月	千円/月	千円/月	千円/月	千円/月	千円/月	千円/月	千円/月	千円/月
1	I 介護事業収益	(1)介護料収入	29,581	29,868	26,749	24,633	23,975	22,075	21,597	19,323	4,963	2,111	8.4%	1,936.5	8.4%	1,936.5	8.4%
2		(2)保険外の利用料による収入	8,777	8,310	7,361	6,672	6,654	6,589	5,643	5,023	2,111	8.4%	1,936.5	8.4%	1,936.5	8.4%	1,936.5
3		(3)補助金収入 (物価関連の補助金収入を除く)	1,539	613	470	375	719	266	280	268	268	268	268	268	268	268	268
4		うち介護職員処遇改善支援補助金収入	343	119	79	67	415	62	55	36	36	36	36	36	36	36	36
5		(4)介護報酬査定差	△ 0	△ 0	-	-	△ 2	△ 5	△ 1	△ 4	△ 4	△ 4	△ 4	△ 4	△ 4	△ 4	△ 4
6		小計	39,897	38,791	34,580	31,680	31,346	28,925	27,518	24,549	24,549	24,549	24,549	24,549	24,549	24,549	24,549
7	II 介護事業費用	(1)給与費	24,007	23,721	21,247	20,028	19,356	18,621	17,813	16,049	16,049	16,049	16,049	16,049	16,049	16,049	16,049
8		(2)減価償却費	3,769	3,177	2,865	2,905	2,450	2,597	2,333	2,121	2,121	2,121	2,121	2,121	2,121	2,121	2,121
9		(3)国庫補助金等特別積立金取崩額	△ 2,171	△ 1,511	△ 1,229	△ 1,101	△ 778	△ 877	△ 765	△ 734	△ 734	△ 734	△ 734	△ 734	△ 734	△ 734	△ 734
10		(4)その他	12,512	12,428	10,229	9,087	8,722	7,623	7,620	7,032	7,032	7,032	7,032	7,032	7,032	7,032	7,032
11		うち委託費	4,119	3,987	3,225	2,517	2,392	2,392	1,876	2,096	1,645	1,645	1,645	1,645	1,645	1,645	1,645
12		小計	38,118	37,816	33,111	30,919	30,000	27,964	27,001	24,667	24,667	24,667	24,667	24,667	24,667	24,667	24,667
13	III 介護事業外収益	(1)借入金補助金収入	87	107	15	26	3	9	1	2	2	2	2	2	2	2	2
14	IV 介護事業外費用	(1)借入金利	208	240	162	143	162	133	129	82	82	82	82	82	82	82	82
15	V 特別利益	(1)本部費繰入	148	78	108	23	195	74	103	144	144	144	144	144	144	144	144
16	VI 特別損失	(1)本部費繰入	64	106	125	96	30	90	115	98	98	98	98	98	98	98	98
17	収入 (I)＝I＋III		39,984	38,897	34,594	31,706	31,349	28,931	27,519	24,552	24,552	24,552	24,552	24,552	24,552	24,552	24,552
18	支出 (II)＝II＋IV＋VI		38,389	38,162	33,399	31,158	30,192	28,188	27,245	24,646	24,646	24,646	24,646	24,646	24,646	24,646	24,646
19	差引 (III)＝(I)－(II)		1,595	1,735	1,195	1,548	1,157	743	274	907	907	907	907	907	907	907	907
20	I 新型コロナウィルス感染症関連の補助金収入		-	-	-	-	-	-	-	-	-	-	-	-	-	-	-
21	うち施設内療養に関する補助金収入		-	-	-	-	-	-	-	-	-	-	-	-	-	-	-
22	ロ 物価高騰対策関連の補助金収入		284	294	228	220	194	151	153	121	121	121	121	121	121	121	121
23	イ・ロの補助金収入計		284	294	228	220	194	151	153	121	121	121	121	121	121	121	121
24	イ・ロの補助金収入を含めた差引 (III)		1,879	2,029	1,424	1,769	1,351	894	428	1,028	1,028	1,028	1,028	1,028	1,028	1,028	1,028
25	法人税等		-	-	-	-	-	-	-	-	-	-	-	-	-	-	-
26	法人税等差引 (IV)＝(III)－法人税等		1,879	2,029	1,424	1,769	1,351	894	428	1,028	1,028	1,028	1,028	1,028	1,028	1,028	1,028
有効回答数			56	61	79	59	103	115	153	271	271	271	271	271	271	271	271

令和7年度介護事業実施調査（介護事業経営概況調査）
第25表 介護老人保健施設 1施設・事業所当たり収支額、収支等の科目、地域区分別（令和5年度決算・令和6年度決算）
(1) 令和6年度決算期

		1級地	2級地	3級地	4級地	5級地	6級地	7級地	その他
		千円/月	千円/月	千円/月	千円/月	千円/月	千円/月	千円/月	千円/月
1	I 介護事業収益	(1)介護料収入 40,351	40,502	37,255	35,535	34,942	32,567	33,140	28,292
2		(2)保険外の利用料による収入 9,235	8,118	7,406	7,234	7,082	6,708	5,992	4,740
3		(3)補助金収入 (物価高騰の補助金収入を除く) 249	101	223	405	35	145	74	77
4		うち介護職員処遇改善支援補助金収入 249	101	223	405	35	145	74	77
5		(4)介護報酬査定減 △ 58	△ 80	△ 41	△ 8	△ 3	△ 39	△ 24	△ 16
6		小計 49,777	48,641	44,843	43,165	42,056	39,382	39,182	33,093
7	II 介護事業費用	(1)給与費 30,190	31,110	29,013	27,917	27,416	24,108	24,859	21,673
8		(2)減価償却費 2,110	1,541	1,511	1,773	1,919	1,688	1,555	1,340
9		(3)国庫補助金等特別積立金取崩額 -	-	-	-	-	-	-	-
10		(4)その他 16,967	14,769	13,165	14,422	13,552	12,936	11,904	9,896
11		うち委託費 6,638	4,525	4,210	4,875	4,334	3,532	3,654	3,015
12		小計 49,267	47,419	43,689	44,111	42,887	38,733	38,318	32,909
13	III 介護事業外収益	(1)増入金補助金収入 -	-	-	-	-	-	-	-
14	IV 介護事業外費用	(1)増入金利息 192	133	275	130	114	113	97	64
15	V 特別利益	(1)本部費繰入 -	-	-	-	-	-	-	-
16	VI 特別損失	(1)本部費繰入 -	-	-	-	-	-	-	-
17	収入 (①)＝I＋III 49,777	48,641	44,843	43,165	42,056	39,382	39,182	33,093	28,292
18	支出 (②)＝II＋IV＋VI 49,459	47,552	43,963	44,242	43,001	38,846	38,414	32,973	28,292
19	差引 (③)＝(①)－(②) 318	1,088	220	879	1,077	1,445	1,445	1,445	1,445
20	イ 新型コロナウイルス感染症関連の補助金収入 -	-	-	-	-	-	-	-	-
21	うち施設内療養に関する補助金収入 -	-	-	-	-	-	-	-	-
22	ロ 物価高騰対策関連の補助金収入 166	90	87	100	106	75	71	71	75
23	イ・ロの補助金収入計 166	90	87	100	106	75	71	71	75
24	イ・ロの補助金収入を含めた差引 (③) 484	1,178	240	967	1,077	1,445	1,445	1,445	1,445
25	法人税等 198	136	96	144	20	46	59	65	37
26	法人税等差引 (④)＝③－法人税等 286	1,042	210	822	1,057	1,399	1,386	1,380	1,408
27	有効回金数 21	32	29	23	23	41	52	71	206

注：(1) 各項目の数値は、決算額を12で除した値を掲載している。
(2) 各項目の数値は、それぞれ表章単位未満で四捨五入しているため、内訳の合計が総数に一致しない場合等がある。
(3) 「介護事業費用」及び「差引 (③)」の比率は「収入 (①)」に対する割合である。
(4) 「イ・ロの補助金収入を含めた差引 (③)」、「法人税等」及び「法人税等差引 (④)」の比率は、「収入 (①)＋イ 新型コロナウイルス感染症関連の補助金収入」＋「ロ 物価高騰対策関連の補助金収入」に対する割合である。

28	a 設備資金借入金元金償還金支出	1,292	828	1,214	1,111	1,255	335	538	568
29	b 長期運営資金借入金元金償還金支出	525	655	384	1,221	1,477	824	481	487
30	参考：(④)＋II(2)＋II(3)－(a)＋b 579	1,100	734	1,556	1,697	1,081	1,308	443	
31	定員	1109人	1035人	1015人	934人	967人	932人	894人	809人
32	延べ利用者数	2,914.2人/月	2,358.2人/月	2,825.4人/月	2,753.9人/月	2,845.8人/月	2,485.6人/月	2,645.8人/月	2,190.7人/月
33	常勤換算職員数(常勤率)	65.0人/月 80.1%	72.3人/月 85.3%	66.9人/月 78.9%	65.5人/月 80.7%	59.8人/月 86.7%	60.7人/月 83.1%	58.9人/月 86.5%	52.6人/月 88.0%
34	看護・介護職員常勤換算数(常勤率)	44.5人/月 81.7%	52.6人/月 85.5%	45.3人/月 82.0%	46.3人/月 80.1%	42.9人/月 88.3%	42.4人/月 83.0%	41.3人/月 88.1%	36.5人/月 89.1%
35	常勤換算1人当たり給与と費								
36	看護士	542,116円/月	490,206円/月	496,139円/月	544,668円/月	518,183円/月	501,118円/月	478,273円/月	484,428円/月
37	看護士	501,028円/月	443,918円/月	461,258円/月	508,203円/月	459,624円/月	452,436円/月	445,024円/月	412,839円/月
38	介護福祉士	507,749円/月	451,944円/月	427,848円/月	451,229円/月	454,844円/月	429,967円/月	405,933円/月	402,969円/月
39	介護職員	466,389円/月	401,248円/月	420,015円/月	428,530円/月	426,502円/月	400,306円/月	389,113円/月	386,684円/月
40	看護士	423,131円/月	424,978円/月	404,789円/月	407,640円/月	429,413円/月	385,450円/月	389,246円/月	367,937円/月
41	看護士	449,743円/月	396,724円/月	345,303円/月	523,010円/月	422,958円/月	365,732円/月	336,532円/月	329,008円/月
42	介護福祉士	382,561円/月	350,001円/月	334,795円/月	416,025円/月	346,723円/月	323,088円/月	326,347円/月	305,441円/月
43	介護職員	337,785円/月	319,392円/月	309,371円/月	375,454円/月	318,474円/月	301,539円/月	286,346円/月	270,043円/月
44	利用者1人当たり収入								
45	イ・ロの補助金収入を除く	17,081円/日	16,443円/日	15,871円/日	15,674円/日	15,898円/日	15,844円/日	14,809円/日	15,106円/日
46	イ・ロの補助金収入を含む	17,138円/日	16,473円/日	15,902円/日	15,711円/日	15,938円/日	15,874円/日	14,836円/日	15,140円/日
47	利用者1人当たり支出	16,972円/日	16,075円/日	15,560円/日	16,065円/日	16,255円/日	15,628円/日	14,519円/日	15,051円/日
48	常勤換算職員1人当たり給与と費	473,563円/月	423,618円/月	417,257円/月	456,116円/月	454,153円/月	430,256円/月	410,774円/月	415,656円/月
49	看護・介護職員(常勤換算)1人当たり給与と費	459,000円/月	406,916円/月	418,338円/月	440,706円/月	434,951円/月	404,995円/月	396,937円/月	392,211円/月
50	常勤換算職員1人当たり利用者数	1.7人/月	1.4人/月	1.5人/月	1.4人/月	1.6人/月	1.5人/月	1.5人/月	1.5人/月
51	看護・介護職員(常勤換算)1人当たり利用者数	2.5人/月	2.0人/月	2.2人/月	2.0人/月	2.3人/月	2.2人/月	2.2人/月	2.2人/月

注：常勤換算1人当たり給与と費の数値については、サンプルサイズが少ないうえにより集計結果に個々のデータが大きく影響している可能性がある。

(2) 令和5年度決算期

		1級地	2級地	3級地	4級地	5級地	6級地	7級地	その他
		千円/月	千円/月	千円/月	千円/月	千円/月	千円/月	千円/月	千円/月
1	I 介護事業収益	(1)介護料収入 39,507	39,838	36,093	34,043	33,396	31,342	32,197	27,261
2		(2)保険外の利用料による収入 9,190	7,979	7,222	6,911	6,792	6,485	5,860	4,607
3		(3)補助金収入 (物価高騰の補助金収入を除く) 152	58	192	339	18	113	66	45
4		うち介護職員処遇改善支援補助金収入 152	58	192	339	18	113	66	45
5		(4)介護報酬査定減 △ 37	△ 92	△ 27	△ 25	△ 3	△ 40	△ 17	△ 11
6		小計 48,813	47,783	43,479	41,269	40,202	37,901	38,107	31,901
7	II 介護事業費用	(1)給与費 29,444	30,630	28,057	26,586	26,868	23,471	24,414	21,252
8		(2)減価償却費 2,182	1,579	1,480	1,274	1,912	1,611	1,555	1,311
9		(3)国庫補助金等特別積立金取崩額 -	-	-	-	-	-	-	-
10		(4)その他 16,641	14,290	12,471	13,911	13,430	12,941	11,907	9,599
11		うち委託費 6,783	4,499	4,105	4,749	4,207	3,427	3,594	2,979
12		小計 48,268	46,498	42,008	41,771	42,210	38,023	37,877	32,162
13	III 介護事業外収益	(1)増入金補助金収入 -	-	-	-	-	-	-	-
14	IV 介護事業外費用	(1)増入金利息 196	138	269	114	118	115	88	68
15	V 特別利益	(1)本部費繰入 -	-	-	-	-	-	-	-
16	VI 特別損失	(1)本部費繰入 -	-	-	-	-	-	-	-
17	収入 (①)＝I＋III 48,813	47,783	43,479	41,269	40,202	37,901	38,107	31,901	27,261
18	支出 (②)＝II＋IV＋VI 48,464	46,637	42,277	41,885	42,327	38,138	37,965	32,231	27,261
19	差引 (③)＝(①)－(②) 349	1,147	2,202	2,384	1,942	1,213	1,142	1,670	4,000
20	イ 新型コロナウイルス感染症関連の補助金収入 -	-	-	-	-	-	-	-	-
21	うち施設内療養に関する補助金収入 -	-	-	-	-	-	-	-	-
22	ロ 物価高騰対策関連の補助金収入 291	265	250	187	354	187	196	133	133
23	イ・ロの補助金収入計 291	265	250	187	354	187	196	133	133
24	イ・ロの補助金収入を含めた差引 (③) 640	1,412	2,452	2,571	2,296	1,400	1,338	1,803	4,133
25	法人税等 279	398	177	317	51	62	72	02	50
26	法人税等差引 (④)＝③－法人税等 361	1,013	2,275	2,254	2,245	1,338	1,266	1,781	4,083
27	有効回金数 21	32	29	23	23	41	52	71	206

注：(1) 各項目の数値は、決算額を12で除した値を掲載している。
(2) 各項目の数値は、それぞれ表章単位未満で四捨五入しているため、内訳の合計が総数に一致しない場合等がある。
(3) 「介護事業費用」及び「差引 (③)」の比率は「収入 (①)」に対する割合である。
(4) 「イ・ロの補助金収入を含めた差引 (③)」、「法人税等」及び「法人税等差引 (④)」の比率は、「収入 (①)＋イ 新型コロナウイルス感染症関連の補助金収入」＋「ロ 物価高騰対策関連の補助金収入」に対する割合である。

28	a 設備資金借入金元金償還金支出	1,004	922	1,056	789	1,204	303	548	619
29	b 長期運営資金借入金元金償還金支出	493	674	392	1,241	2,497	1,024	543	516
30	参考：(④)＋II(2)＋II(3)－(a)＋b 1,046	996	1,307	1,503	2,497	3,701	1,327	1,091	1,135

令和7年度介護事業実施調査(介護事業経営概況調査)
第26表 介護医療院 1施設・事業所当たり収支額、収支等の科目、地域区分別(令和5年度決算・令和6年度決算)
(1) 令和6年度決算期

		1級地	2級地	3級地	4級地	5級地	6級地	7級地	その他
		千円/月	千円/月	千円/月	千円/月	千円/月	千円/月	千円/月	千円/月
1	I 介護事業収益	(1)介護料収入	...	49,633	...	35,944	35,014	31,197	21,919
2		(2)保険外の利用料による収入	...	9,547	...	4,310	4,192	4,443	2,647
3		(3)補助金収入 (物価関連の補助金収入を除く)	...	102	...	96	183	30	33
4		うち介護職員処遇改善支援補助金収入	...	102	...	96	183	30	33
5		(4)介護報酬査定減	...	△ 68	...	△ 18	△ 43	△ 39	△ 22
6		小計	...	59,214	...	40,331	39,346	35,631	24,577
7	II 介護事業費用	(1)給与費	...	36,785	62.1%	23,676	58.7%	21,650	60.8%
8		(2)減価償却費	...	2,408	4.1%	1,938	4.8%	2,140	6.0%
9		(3)国庫補助金等特別積立金取崩額	...	-	...	-	-	-	-
10		(4)その他	...	18,840	31.8%	12,594	31.2%	10,340	29.0%
11		「うち委託費」	...	4,311	7.3%	3,063	7.6%	2,446	6.9%
12		小計	...	58,033	...	38,208	36,672	34,130	23,843
13	III 介護事業外収益	(1)借入金補助金収入	...	-	...	-	-	-	-
14	IV 介護事業外費用	(1)借入金利息	...	261	...	109	101	70	82
15	V 特別利益	(1)本部費繰入	...	-	...	-	-	-	-
16	VI 特別損失	(1)本部費繰入	...	-	...	-	-	-	-
17	収入 ①＝I＋III	59,214	...	40,331	39,346	35,631	24,577
18	支出 ②＝II＋IV＋VI	58,294	...	38,316	36,773	34,200	23,924
19	差引 ③＝①－②	920	1.8%	2,014	5.0%	1,431	6.5%
20	イ 新型コロナウイルス感染症関連の補助金収入	-	...	-	-	-	-
21	ロ 物価高騰対策関連の補助金収入	140	...	64	61	48	34
22	イ・ロの補助金収入計	140	...	64	61	48	34
23	イ・ロの補助金収入を含めた差引 ③'	1,060	1.8%	2,078	5.1%	1,479	6.1%
24	法人税等	257	0.4%	35	0.1%	74	0.2%
25	法人税等差引 ④＝③'－法人税等	803	1.4%	2,043	5.1%	1,405	5.9%
26	有効回客数	12	...	28	24	50	176

注:1) 各項目の数値は、決算額を12で除した値を掲載している。
2) 各項目の数値は、それぞれ表章単位未満で四捨五入しているため、内訳の合計が総数に一致しない場合等がある。
3) 「介護事業費用」及び「差引 ③」の比率は「収入 ①」に対する割合である。
4) 「イ・ロの補助金収入を含めた差引 ③'」、「法人税等」及び「法人税等差引 ④」の比率は、「収入 ①」＋「イ 新型コロナウイルス感染症関連の補助金収入」＋「ロ 物価高騰対策関連の補助金収入」に対する割合である。

28	a 設備資金借入金元金償還金支出	1,801	...	779	1,535	727	1,040
29	b 長期運営資金借入金元金償還金支出	4,664	...	1,411	530	1,447	1,266
30	参考:(④)＋II(2)＋II(3)－(a+b)	△ 3,254	...	1,791	1,949	1,371	△ 565

31	定員	89.2人	...	81.5人	68.8人	63.6人	48.8人
32	延べ利用者数	3,346.7人/月	...	2,366.0人/月	2,245.0人/月	2,168.1人/月	1,454.7人/月
33	常勤換算職員数(常勤率)	71.1人/月 87.9%	...	45.2人/月 87.2%	47.8人/月 85.7%	49.1人/月 88.5%	35.6人/月 88.1%
34	看護・介護職員常勤換算数(常勤率)	51.7人/月 90.8%	...	33.8人/月 87.9%	33.4人/月 86.2%	35.5人/月 88.4%	26.2人/月 88.2%
35	常勤換算1人当たり給与	481,918円/月	...	534,797円/月	510,818円/月	475,147円/月	475,529円/月
36	看護士	497,401円/月	...	477,125円/月	460,457円/月	411,544円/月	388,878円/月
37	介護士	462,249円/月	...	465,976円/月	403,891円/月	401,872円/月	381,336円/月
38	介護職員	410,182円/月	...	418,591円/月	384,344円/月	379,847円/月	361,101円/月
39	看護士	409,279円/月	...	307,088円/月	379,832円/月	414,383円/月	330,594円/月
40	介護士	376,461円/月	...	347,603円/月	312,247円/月	366,951円/月	319,115円/月
41	介護職員	342,010円/月	...	206,062円/月	310,145円/月	428,221円/月	254,085円/月
42	看護・介護職員	292,852円/月	...	323,305円/月	281,001円/月	335,659円/月	252,666円/月

43	利用者1人当たり収入	17,694円/日	...	17,046円/日	17,526円/日	16,434円/日	16,895円/日
44	イ・ロの補助金収入を除く	17,735円/日	...	17,073円/日	17,553円/日	16,456円/日	16,918円/日
45	利用者1人当たり支出	17,419円/日	...	16,194円/日	16,380円/日	15,774円/日	16,446円/日
46	看護・介護職員1人当たり給与	484,103円/月	...	494,592円/月	463,842円/月	465,489円/月	443,729円/月
47	看護・介護職員(常勤換算)1人当たり給与	431,414円/月	...	445,942円/月	418,631円/月	407,855円/月	385,921円/月

48	常勤換算職員1人当たり利用者数	1.3人/月	...	1.8人/月	1.4人/月	1.3人/月	1.4人/月
49	看護・介護職員(常勤換算)1人当たり利用者数	1.7人/月	...	2.4人/月	2.1人/月	1.8人/月	1.9人/月

注:常勤換算1人当たり給与の数値については、サンプルサイズが少ないことにより集計結果に個々のデータが大きく影響している可能性がある。

(2) 令和5年度決算期

		1級地	2級地	3級地	4級地	5級地	6級地	7級地	その他
		千円/月	千円/月	千円/月	千円/月	千円/月	千円/月	千円/月	千円/月
1	I 介護事業収益	(1)介護料収入	...	48,794	...	35,244	34,264	30,042	21,733
2		(2)保険外の利用料による収入	...	9,387	...	4,363	4,249	4,308	2,649
3		(3)補助金収入 (物価関連の補助金収入を除く)	...	40	...	70	128	1	30
4		うち介護職員処遇改善支援補助金収入	...	40	...	70	128	1	30
5		(4)介護報酬査定減	...	△ 7	...	△ 27	△ 56	△ 29	△ 23
6		小計	...	58,213	...	39,650	38,585	34,322	24,390
7	II 介護事業費用	(1)給与費	...	35,988	61.8%	23,432	59.1%	20,928	61.0%
8		(2)減価償却費	...	2,358	4.1%	1,584	4.0%	1,701	5.0%
9		(3)国庫補助金等特別積立金取崩額	...	-	...	-	-	-	-
10		(4)その他	...	18,264	31.4%	12,291	31.0%	9,695	28.2%
11		「うち委託費」	...	4,367	7.5%	2,916	7.4%	2,162	6.6%
12		小計	...	56,611	...	37,307	35,977	32,324	23,560
13	III 介護事業外収益	(1)借入金補助金収入	...	-	...	-	-	-	-
14	IV 介護事業外費用	(1)借入金利息	...	228	...	83	84	71	74
15	V 特別利益	(1)本部費繰入	...	-	...	-	-	-	-
16	VI 特別損失	(1)本部費繰入	...	-	...	-	-	-	-
17	収入 ①＝I＋III	58,213	...	39,650	38,585	34,322	24,390
18	支出 ②＝II＋IV＋VI	56,839	...	37,389	36,061	32,395	23,634
19	差引 ③＝①－②	1,374	2.4%	2,261	5.7%	1,927	5.6%
20	イ 新型コロナウイルス感染症関連の補助金収入	-	...	-	-	-	-
21	ロ 物価高騰対策関連の補助金収入	253	...	193	169	157	76
22	イ・ロの補助金収入計	253	...	193	169	157	76
23	イ・ロの補助金収入を含めた差引 ③'	1,627	2.8%	2,454	6.2%	2,084	6.0%
24	法人税等	457	0.8%	56	0.1%	111	0.3%
25	法人税等差引 ④＝③'－法人税等	1,170	2.0%	2,398	6.0%	1,973	5.7%
26	有効回客数	12	...	28	24	50	176

注:1) 各項目の数値は、決算額を12で除した値を掲載している。
2) 各項目の数値は、それぞれ表章単位未満で四捨五入しているため、内訳の合計が総数に一致しない場合等がある。
3) 「介護事業費用」及び「差引 ③」の比率は「収入 ①」に対する割合である。
4) 「イ・ロの補助金収入を含めた差引 ③'」、「法人税等」及び「法人税等差引 ④」の比率は、「収入 ①」＋「イ 新型コロナウイルス感染症関連の補助金収入」＋「ロ 物価高騰対策関連の補助金収入」に対する割合である。

28	a 設備資金借入金元金償還金支出	618	...	768	1,491	656	1,078
29	b 長期運営資金借入金元金償還金支出	3,218	...	1,195	514	1,301	1,147
30	参考:(④)＋II(2)＋II(3)－(a+b)	△ 308	...	2,019	2,140	1,716	△ 373

令和7年度介護事業実態調査（介護事業経営概況調査）
第27表 訪問介護 1施設・事業所当たり収支額、収支等の科目、地域区分別（令和5年度決算・令和6年度決算）
(1) 令和6年度決算期

		1級地	2級地	3級地	4級地	5級地	6級地	7級地	その他
		千円/月	千円/月	千円/月	千円/月	千円/月	千円/月	千円/月	千円/月
I	介護事業収益	(1)介護料収入 3,191	3,668	3,480	3,490	3,408	3,963	2,912	2,565
1		(2)保険外の利用料による収入	115	41	79	80	58	108	57
3		(3)補助金収入 (物価関連の補助金収入を除く)	68	129	15	6	12	96	44
4		うち介護職員処遇改善支援補助金収入	56	124	8	4	12	71	31
5		(4)介護報酬査定減	-	△ 0	△ 0	-	△ 1	△ 2	△ 0
6		小計	3,375	3,838	3,574	3,576	3,479	3,096	2,668
II	介護事業費用	(1)給与費	2,419	2,459	2,355	2,666	2,541	2,626	2,014
7		(2)減価償却費	17	36	18	16	24	75	63
8		(3)国庫補助金等特別積立金取崩額	△ 1	-	△ 0	△ 1	△ 0	△ 1	△ 1
9		(4)その他	487	992	519	626	524	889	579
10		うち委託費	5	147	65	30	140	105	65
11		小計	2,922	3,487	2,893	3,307	3,089	3,590	2,656
III	介護事業外収益	(1)借入金補助金収入	40	9	6	1	4	6	4
13		IV 介護事業外費用	1	12	1	24	9	24	9
14		V 特別利益	1	-	2	-	10	11	17
15		VI 特別損失	(1)本部費繰入	134	113	118	108	80	105
16		収入 ①＝Ⅰ＋Ⅲ	3,415	3,847	3,580	3,577	3,484	4,122	3,099
17		支出 ②＝Ⅱ＋Ⅳ＋Ⅵ	3,057	3,613	3,022	3,416	3,175	3,718	2,761
18		差引 ③＝①－②	358	105	234	61	309	404	337
19		イ 新型コロナウイルス感染症関連の補助金収入	-	-	-	-	-	-	-
20		うち施設内療養に関する補助金収入	-	-	-	-	-	-	-
21		ロ 物価高騰対策関連の補助金収入	1	2	4	1	3	4	5
22		イ・ロの補助金収入計	1	2	4	1	3	4	5
23		イ・ロの補助金収入を含めた差引 ③'	359	105	236	61	312	408	342
24		法人税等	23	6	55	17	19	22	21
25		法人税等差引 ④＝③'－法人税等	336	98	181	44	293	386	321
26		有効回答数	44	55	51	40	74	67	86

注：① 各項目の数値は、決算額を12で除した値を掲載している。
② 各項目の数値は、それぞれ表章単位未満で四捨五入しているため、内訳の合計が総数に一致しない場合がある。
③ 「介護事業費用」及び「差引 ③」の比率は「収入 ①」に対する割合である。
④ 「イ・ロの補助金収入を含めた差引 ③'」、「法人税等」及び「法人税等差引 ④」の比率は、「収入 ①」＋「イ 新型コロナウイルス感染症関連の補助金収入」＋「ロ 物価高騰対策関連の補助金収入」に対する割合である。

28	延べ訪問回数	774.3回/月	1,014.0回/月	796.3回/月	1,021.3回/月	893.1回/月	1,120.0回/月	736.9回/月	738.2回/月
29	常勤換算職員数(常勤率)	7.7人/月 56.7%	8.0人/月 59.3%	7.3人/月 64.2%	8.9人/月 65.7%	7.0人/月 59.7%	8.5人/月 59.5%	7.3人/月 55.1%	6.6人/月 65.3%
30	介護職員常勤換算数(常勤率)	6.5人/月 52.3%	6.8人/月 55.1%	6.2人/月 60.5%	8.0人/月 62.9%	5.6人/月 53.7%	7.4人/月 55.9%	6.1人/月 49.8%	5.5人/月 62.1%
31	常勤換算1人当たり給与費								
32	常 介護福祉士	424,421円/月	404,705円/月	389,827円/月	413,584円/月	384,308円/月	372,115円/月	352,988円/月	358,538円/月
33	勤 介護職員	381,247円/月	360,770円/月	398,479円/月	355,073円/月	372,051円/月	354,403円/月	323,196円/月	326,372円/月
34	常 介護福祉士	385,401円/月	364,588円/月	358,696円/月	337,616円/月	322,179円/月	337,121円/月	286,582円/月	307,040円/月
35	勤 介護職員	337,848円/月	335,945円/月	355,355円/月	307,015円/月	286,936円/月	308,428円/月	259,877円/月	299,361円/月
36	訪問1回当たり収入								
37	イ・ロの補助金収入を除く	4,410円/回	3,793円/回	4,496円/回	3,502円/回	3,901円/回	3,680円/回	4,205円/回	3,619円/回
38	イ・ロの補助金収入を含む	4,412円/回	3,795円/回	4,501円/回	3,504円/回	3,904円/回	3,684円/回	4,212円/回	3,624円/回
39	訪問1回当たり支出	3,948円/回	3,583円/回	3,795円/回	3,344円/回	3,555円/回	3,320円/回	3,747円/回	3,260円/回
40	常勤換算職員1人当たり給与費	370,883円/月	356,192円/月	382,322円/月	345,603円/月	349,156円/月	334,720円/月	301,600円/月	324,546円/月
41	介護職員(常勤換算)1人当たり給与費	360,553円/月	349,631円/月	382,330円/月	337,259円/月	332,669円/月	334,127円/月	291,300円/月	316,497円/月
42	常勤換算職員1人当たり訪問回数	101.1回/月	126.3回/月	108.7回/月	114.6回/月	128.3回/月	131.1回/月	101.1回/月	112.4回/月
43	訪問介護員常勤換算1人当たり訪問回数	118.4回/月	149.0回/月	127.0回/月	127.8回/月	159.5回/月	151.4回/月	121.0回/月	133.2回/月

注：常勤換算1人当たり給与費の数値については、サンプルサイズが少ないことにより集計結果に個々のデータが大きく影響している可能性がある。

(2) 令和5年度決算期

		1級地	2級地	3級地	4級地	5級地	6級地	7級地	その他
		千円/月	千円/月	千円/月	千円/月	千円/月	千円/月	千円/月	千円/月
I	介護事業収益	(1)介護料収入 3,243	3,666	3,495	3,531	3,324	3,887	2,735	2,594
1		(2)保険外の利用料による収入	108	47	78	82	66	53	57
3		(3)補助金収入 (物価関連の補助金収入を除く)	31	111	4	3	12	96	37
4		うち介護職員処遇改善支援補助金収入	28	110	3	3	10	91	26
5		(4)介護報酬査定減	-	△ 0	△ 0	-	△ 0	△ 1	△ 0
6		小計	3,382	3,823	3,578	3,616	3,402	4,035	2,909
II	介護事業費用	(1)給与費	2,293	2,438	2,342	2,446	2,507	2,566	1,918
7		(2)減価償却費	16	36	21	16	20	72	77
8		(3)国庫補助金等特別積立金取崩額	△ 1	-	△ 0	△ 1	△ 0	△ 1	△ 1
9		(4)その他	486	904	514	565	491	795	584
10		うち委託費	5	124	55	29	98	84	64
11		小計	2,793	3,377	2,876	3,026	3,018	3,432	2,579
12		III 介護事業外収益	(1)借入金補助金収入	1	26	1	2	37	4
13		IV 介護事業外費用	1	10	1	1	5	20	7
14		V 特別利益	1	-	7	-	1	12	7
15		VI 特別損失	(1)本部費繰入	135	122	112	112	81	108
16		収入 ①＝Ⅰ＋Ⅲ	3,382	3,850	3,579	3,618	3,439	4,043	2,914
17		支出 ②＝Ⅱ＋Ⅳ＋Ⅵ	2,929	3,510	2,999	3,139	3,104	3,561	2,672
18		差引 ③＝①－②	454	134	340	88	335	483	242
19		イ 新型コロナウイルス感染症関連の補助金収入	-	-	-	-	-	-	-
20		うち施設内療養に関する補助金収入	-	-	-	-	-	-	-
21		ロ 物価高騰対策関連の補助金収入	2	3	5	3	6	4	6
22		イ・ロの補助金収入計	2	3	5	3	6	4	6
23		イ・ロの補助金収入を含めた差引 ③'	456	135	343	88	341	486	248
24		法人税等	21	6	21	16	12	39	9
25		法人税等差引 ④＝③'－法人税等	435	128	277	72	330	447	239
26		有効回答数	44	55	51	40	74	67	86

注：① 各項目の数値は、決算額を12で除した値を掲載している。
② 各項目の数値は、それぞれ表章単位未満で四捨五入しているため、内訳の合計が総数に一致しない場合がある。
③ 「介護事業費用」及び「差引 ③」の比率は「収入 ①」に対する割合である。
④ 「イ・ロの補助金収入を含めた差引 ③'」、「法人税等」及び「法人税等差引 ④」の比率は、「収入 ①」＋「イ 新型コロナウイルス感染症関連の補助金収入」＋「ロ 物価高騰対策関連の補助金収入」に対する割合である。

令和7年度介護事業実態調査（介護事業経営概況調査）
第28表 訪問入浴介護 1施設・事業所当たり収支額、収支等の科目、地域区分別（令和5年度決算・令和6年度決算）
(1) 令和6年度決算期

		1級地	2級地	3級地	4級地	5級地	6級地	7級地	その他
		千円/月	千円/月	千円/月	千円/月	千円/月	千円/月	千円/月	千円/月
I	介護事業収益	(1)介護料収入 5,599	4,814	4,812	3,858	3,850	3,623	3,184	2,113
2		(2)保険外の利用料による収入 79	159	270	101	336	264	238	122
3		(3)補助金収入 (物価高騰の補助金収入を除く)	22	6	9	5	7	6	27
4		うち介護職員処遇改善支援補助金収入 17	6	8	5	7	11	4	24
5		(4)介護報酬査定減 -	-	-	-	-	-	△ 0	-
6	小計	5,700	4,979	5,091	3,965	4,194	3,900	3,428	2,262
7	II 介護事業費用	(1)給与費 3,315	2,989	2,989	2,532	2,475	2,537	2,370	1,589
8		(2)減価償却費 118	101	89	66	118	70	69	62
9		(3)国庫補助金等特別積立金取崩額 -	-	△ 0	-	△ 0	△ 4	△ 1	△ 7
10		(4)その他 1,509	1,185	930	799	1,010	875	529	379
11		うち委託費 727	412	416	393	478	218	102	62
12	小計	4,942	4,275	4,008	3,397	3,602	3,278	2,967	2,023
13	III 介護事業外収益	(1)借入金補助金収入 16	1	0	-	2	1	1	3
14	IV 介護事業外費用	(1)借入金利息 9	5	12	7	9	10	6	5
15	V 特別利益	(1)本部費繰入 -	-	-	-	-	-	-	-
16	VI 特別損失	(1)本部費繰入 559	336	555	393	435	351	352	126
17	収入 (Ⅰ)＝Ⅰ＋Ⅲ	5,715	4,981	5,091	3,965	4,196	3,901	3,428	2,265
18	支出 (Ⅱ)＝Ⅱ＋Ⅳ＋Ⅴ	5,510	4,615	4,575	3,797	4,046	3,639	3,325	2,155
19	差引 (Ⅲ)＝(Ⅰ)－(Ⅱ)	205	366	516	168	150	262	103	110
20	イ 新型コロナウイルス感染症関連の補助金収入	-	-	-	-	-	-	-	-
21	うち施設内療養に関する補助金収入	-	-	-	-	-	-	-	-
22	ロ 物価高騰対策関連の補助金収入	51	10	38	7	15	9	8	3
23	イ・ロの補助金収入計	51	10	38	7	15	9	8	3
24	イ・ロの補助金収入を含めた差引 (Ⅲ)	257	376	554	175	164	270	112	113
25	法人税等	81	37	99	59	50	53	31	14
26	法人税等差引 (Ⅳ)＝(Ⅲ)－法人税等	176	339	455	116	115	217	80	99
27	有効回答数	14	13	19	16	20	30	29	64

注：(1) 各項目の数値は、決算額を12で除した値を掲載している。
(2) 各項目の数値は、それぞれ表章単位未満で四捨五入しているため、内訳の合計が総数に一致しない場合等がある。
(3) 「介護事業費用」及び「差引 (Ⅲ)」の比率は「収入 (Ⅰ)」に対する割合である。
(4) 「イ・ロの補助金収入を含めた差引 (Ⅲ)」、「法人税等」及び「法人税等差引 (Ⅳ)」の比率は、「収入 (Ⅰ)」＋「イ 新型コロナウイルス感染症関連の補助金収入」＋「ロ 物価高騰対策関連の補助金収入」に対する割合である。

延べ訪問回数	379.2回/月	318.2回/月	336.3回/月	262.3回/月	261.0回/月	262.2回/月	226.7回/月	158.0回/月
常勤換算職員数(常勤率)	7.5人/月 52.7%	7.4人/月 51.1%	6.3人/月 23.4%	6.3人/月 47.7%	5.8人/月 40.9%	6.6人/月 32.8%	6.5人/月 42.3%	4.6人/月 59.9%
看護・介護職員常勤換算数(常勤率)	6.9人/月 48.2%	6.4人/月 46.3%	5.6人/月 18.7%	5.3人/月 38.9%	5.5人/月 38.8%	6.3人/月 28.9%	6.1人/月 39.0%	4.2人/月 56.8%
常勤換算1人当たり給与と費								
看護	516.517円/月	506.064円/月	522.716円/月	435.194円/月	538.337円/月	396.910円/月	365.390円/月	378.298円/月
常勤	511.101円/月	420.187円/月	-	453.350円/月	528.672円/月	373.775円/月	417.415円/月	350.527円/月
看護	432.362円/月	399.749円/月	482.821円/月	376.959円/月	539.289円/月	440.307円/月	402.259円/月	358.449円/月
介護職員	418.038円/月	387.263円/月	448.385円/月	393.018円/月	509.710円/月	395.562円/月	341.578円/月	333.980円/月
非常勤	478.798円/月	457.635円/月	532.387円/月	464.045円/月	440.234円/月	392.765円/月	410.422円/月	351.295円/月
看護	425.517円/月	436.857円/月	424.264円/月	438.534円/月	396.921円/月	397.785円/月	413.864円/月	326.498円/月
介護福祉士	405.631円/月	383.519円/月	419.922円/月	393.763円/月	386.503円/月	379.769円/月	372.799円/月	340.990円/月
介護職員	393.793円/月	343.240円/月	436.221円/月	358.422円/月	362.811円/月	345.977円/月	353.899円/月	306.682円/月

訪問1回当たり収入								
イ・ロの補助金収入を除く	15,070円/回	15,651円/回	15,139円/回	15,114円/回	16,079円/回	14,875円/回	15,121円/回	14,329円/回
イ・ロの補助金収入を含む	15,206円/回	15,683円/回	15,253円/回	15,140円/回	16,135円/回	14,908円/回	15,157円/回	14,348円/回
訪問1回当たり支出	14,529円/回	14,502円/回	13,604円/回	14,474円/回	15,505円/回	13,878円/回	14,665円/回	13,633円/回
常勤換算職員1人当たり給与と費	431.345円/月	407.310円/月	454.285円/月	403.501円/月	439.089円/月	375.599円/月	371.852円/月	342.327円/月
看護・介護職員(常勤換算)1人当たり給与と費	427.362円/月	397.223円/月	458.122円/月	395.603円/月	433.853円/月	373.418円/月	367.948円/月	333.969円/月

常勤換算職員1人当たり訪問回数	50.3回/月	43.2回/月	53.3回/月	41.7回/月	45.3回/月	39.6回/月	34.回/月	34.4回/月
看護・介護職員(常勤換算)1人当たり訪問回数	54.6回/月	49.6回/月	59.8回/月	49.8回/月	47.4回/月	41.4回/月	37.0回/月	38.0回/月

注：常勤換算1人当たり給与と費の数値については、サンプルサイズが少ないことにより集計結果に個々のデータが大きく影響している可能性がある。

(2) 令和5年度決算期

		1級地	2級地	3級地	4級地	5級地	6級地	7級地	その他
		千円/月	千円/月	千円/月	千円/月	千円/月	千円/月	千円/月	千円/月
I	介護事業収益	(1)介護料収入 5,992	4,730	4,529	3,799	4,153	3,606	3,212	2,148
2		(2)保険外の利用料による収入 82	150	251	79	330	245	224	117
3		(3)補助金収入 (物価高騰の補助金収入を除く)	10	1	0	2	8	0	26
4		うち介護職員処遇改善支援補助金収入 10	1	0	-	2	8	0	20
5		(4)介護報酬査定減 -	-	-	-	-	-	-	-
6	小計	6,084	4,881	4,780	3,878	4,485	3,859	3,436	2,291
7	II 介護事業費用	(1)給与費 3,464	3,035	2,754	2,503	2,638	2,495	2,358	1,610
8		(2)減価償却費 126	129	102	60	111	73	75	64
9		(3)国庫補助金等特別積立金取崩額 -	-	△ 0	-	△ 0	△ 6	△ 0	△ 7
10		(4)その他 1,609	1,091	980	775	1,035	693	557	361
11		うち委託費 788	367	474	362	493	219	138	68
12	小計	5,198	4,254	3,837	3,337	3,783	3,254	2,989	2,028
13	III 介護事業外収益	(1)借入金補助金収入 2	-	△ 0	0	0	0	-	6
14	IV 介護事業外費用	(1)借入金利息 7	4	9	5	8	8	6	4
15	V 特別利益	(1)本部費繰入 -	-	-	-	-	-	-	10
16	VI 特別損失	(1)本部費繰入 574	332	524	396	485	370	384	145
17	収入 (Ⅰ)＝Ⅰ＋Ⅲ	6,086	4,881	4,780	3,878	4,485	3,859	3,436	2,297
18	支出 (Ⅱ)＝Ⅱ＋Ⅳ＋Ⅴ	5,779	4,590	4,370	3,738	4,276	3,631	3,379	2,177
19	差引 (Ⅲ)＝(Ⅰ)－(Ⅱ)	308	51	411	140	209	227	57	120
20	イ 新型コロナウイルス感染症関連の補助金収入	-	-	-	-	-	-	-	-
21	うち施設内療養に関する補助金収入	-	-	-	-	-	-	-	-
22	ロ 物価高騰対策関連の補助金収入	6	3	9	11	14	7	8	5
23	イ・ロの補助金収入計	6	3	9	11	14	7	8	5
24	イ・ロの補助金収入を含めた差引 (Ⅲ)	314	52	419	151	223	235	65	124
25	法人税等	53	21	74	48	73	59	28	13
26	法人税等差引 (Ⅳ)＝(Ⅲ)－法人税等	261	43	346	102	150	176	37	112
27	有効回答数	14	13	19	16	20	30	29	64

注：(1) 各項目の数値は、決算額を12で除した値を掲載している。
(2) 各項目の数値は、それぞれ表章単位未満で四捨五入しているため、内訳の合計が総数に一致しない場合等がある。
(3) 「介護事業費用」及び「差引 (Ⅲ)」の比率は「収入 (Ⅰ)」に対する割合である。
(4) 「イ・ロの補助金収入を含めた差引 (Ⅲ)」、「法人税等」及び「法人税等差引 (Ⅳ)」の比率は、「収入 (Ⅰ)」＋「イ 新型コロナウイルス感染症関連の補助金収入」＋「ロ 物価高騰対策関連の補助金収入」に対する割合である。

令和7年度介護事業実施調査（介護事業経営概況調査）
第29表 訪問看護 1施設・事業所当たり収支額、収支等の科目、地域区分別（令和5年度決算・令和6年度決算）
(1) 令和6年度決算期

		1級地	2級地	3級地	4級地	5級地	6級地	7級地	その他
		千円/月	千円/月	千円/月	千円/月	千円/月	千円/月	千円/月	千円/月
I 介護事業収益	(1)介護料収入	4,132	5,693	6,092	4,364	3,089	2,879	3,201	2,373
	(2)保険外の利用料による収入	128	141	43	106	57	105	78	27
	(3)補助金収入 (物価関連の補助金収入を除く)	-	-	-	-	-	-	-	-
	うち介護職員処遇改善支援補助金収入	-	-	-	-	-	-	-	-
	(4)介護報酬査定差	△1	-	-	△1	△5	△6	-	-
小計		4,259	5,834	6,135	4,469	3,141	2,978	3,279	2,400
II 介護事業費用	(1)給与費	2,946	3,273	3,418	3,211	2,252	2,130	2,431	1,797
	(2)減価償却費	26	25	77	37	74	39	44	48
	(3)国庫補助金等特別積立金取崩額	-	-	-	-	-	-	-	-
	(4)その他	759	838	1,178	905	630	515	594	442
	うち委託費	21	10	58	40	17	10	27	23
小計		3,732	4,135	5,437	4,150	2,957	2,683	3,069	2,286
III 介護事業外収益	(1)借入金補助金収入	-	-	-	-	-	-	-	-
IV 介護事業外費用	(1)借入金利息	4	1	8	2	3	3	6	3
V 特別利益	(1)本部費繰入	-	-	-	-	-	-	-	-
VI 特別損失	(1)本部費繰入	-	-	-	-	-	-	-	-
収入 ①＝I＋III		4,259	5,834	6,135	4,469	3,141	2,978	3,279	2,400
支出 ②＝II＋IV＋VI		3,736	4,136	5,446	4,161	2,960	2,686	3,075	2,289
差引 ③＝①－②		524	1,698	689	308	181	292	205	111
イ 新型コロナウイルス感染症関連の補助金収入		-	-	-	-	-	-	-	-
うち施設内療養に関する補助金収入		-	-	-	-	-	-	-	-
ロ 物価高騰対策関連の補助金収入		1	0	7	1	1	1	2	1
イ・ロの補助金収入計		1	0	7	1	1	1	2	1
イ・ロの補助金収入を含めた差引 ③'		524	1,699	696	309	182	293	206	112
法人税等		13	26	150	47	19	11	5	5
法人税等差引 ④＝③'－法人税等		511	1,673	546	261	164	282	201	107
有効回答数		20	22	20	20	32	30	36	74

注：① 各項目の数値は、決算額を12で除した値を掲載している。
② 各項目の数値は、それぞれ表章単位未満で四捨五入しているため、内訳の合計が総数に一致しない場合等がある。
③ 「介護事業費用」及び「差引 ③」の比率は「収入 ①」に対する割合である。
④ 「イ・ロの補助金収入を含めた差引 ③'」、「法人税等」及び「法人税等差引 ④」の比率は、「収入 ①」＋「イ 新型コロナウイルス感染症関連の補助金収入」＋「ロ 物価高騰対策関連の補助金収入」に対する割合である。

		524名/月	584名/月	797名/月	541名/月	402名/月	360名/月	377名/月	305名/月
		8人/月	11人/月	12人/月	11人/月	12人/月	7人/月	8人/月	7人/月
延べ訪問回数		79.7%	68.2%	83.7%	82.9%	74.2%	78.5%	84.3%	82.0%
常勤換算職員数(常勤率)		5.4人/月	6.4人/月	6.5人/月	6.5人/月	6.1人/月	4.8人/月	5.7人/月	4.6人/月
常勤換算1人当たり給与費		519,961円/月	496,509円/月	453,917円/月	472,210円/月	498,693円/月	480,963円/月	464,361円/月	445,415円/月
常勤換算1人当たり給与費		468,961円/月	487,490円/月	415,906円/月	496,096円/月	524,579円/月	403,822円/月	351,130円/月	319,882円/月
常勤換算1人当たり給与費		514,257円/月	450,143円/月	459,014円/月	429,512円/月	422,322円/月	421,231円/月	427,645円/月	468,219円/月
常勤換算1人当たり給与費		374,628円/月	437,296円/月	417,328円/月	470,764円/月	458,326円/月	413,878円/月	387,399円/月	411,172円/月
常勤換算1人当たり給与費		413,876円/月	325,299円/月	362,152円/月	445,225円/月	380,460円/月	342,770円/月	402,812円/月	371,315円/月
常勤換算1人当たり給与費		340,161円/月	361,377円/月	340,259円/月	417,670円/月	357,902円/月	319,036円/月	420,751円/月	335,654円/月
常勤換算1人当たり給与費		442,055円/月	170,547円/月	388,169円/月	344,862円/月	366,506円/月	514,634円/月	514,505円/月	317,071円/月
常勤換算1人当たり給与費		309,184円/月	231,348円/月	383,561円/月	729,395円/月	387,075円/月	396,738円/月	290,120円/月	414,258円/月

		8,116円/月	9,980円/月	7,693円/月	8,258円/月	7,796円/月	8,253円/月	8,679円/月	7,866円/月
訪問1回当たり収入		8,117円/月	9,981円/月	7,701円/月	8,259円/月	7,798円/月	8,256円/月	8,683円/月	7,869円/月
訪問1回当たり支出		7,118円/月	7,075円/月	6,829円/月	7,689円/月	7,346円/月	7,443円/月	8,138円/月	7,503円/月
常勤換算職員1人当たり給与費		476,141円/月	417,079円/月	429,398円/月	449,056円/月	448,751円/月	444,056円/月	443,677円/月	426,293円/月
看護職員(常勤換算)1人当たり給与費		488,364円/月	430,744円/月	433,513円/月	466,337円/月	464,687円/月	441,882円/月	447,637円/月	421,130円/月
常勤換算職員1人当たり訪問回数		59.3名/月	51.2名/月	62.3名/月	48.4名/月	43.8名/月	48.2名/月	46.4名/月	43.7名/月
看護職員(常勤換算)1人当たり訪問回数		96.5名/月	91.5名/月	122.3名/月	82.9名/月	66.4名/月	74.8名/月	66.3名/月	66.4名/月

注：常勤換算1人当たり給与費の数値については、サンプルサイズが少ないことにより集計結果に個々のデータが大きく影響している可能性がある。

(2) 令和5年度決算期

		1級地	2級地	3級地	4級地	5級地	6級地	7級地	その他
		千円/月	千円/月	千円/月	千円/月	千円/月	千円/月	千円/月	千円/月
I 介護事業収益	(1)介護料収入	3,971	5,737	5,309	4,303	3,087	2,685	2,926	2,306
	(2)保険外の利用料による収入	112	143	23	146	54	99	76	31
	(3)補助金収入 (物価関連の補助金収入を除く)	-	-	-	-	-	-	-	-
	うち介護職員処遇改善支援補助金収入	-	-	-	-	-	-	-	-
	(4)介護報酬査定差	△4	-	-	△5	△5	△4	-	-
小計		4,080	5,881	5,332	4,444	3,136	2,779	3,002	2,336
II 介護事業費用	(1)給与費	2,660	3,242	3,705	2,964	2,221	1,993	2,166	1,719
	(2)減価償却費	35	27	87	25	91	32	30	40
	(3)国庫補助金等特別積立金取崩額	-	-	-	-	-	-	-	-
	(4)その他	693	798	1,073	892	648	463	539	419
	うち委託費	12	7	61	51	23	10	19	23
小計		3,389	4,067	4,866	3,881	2,960	2,488	2,734	2,178
III 介護事業外収益	(1)借入金補助金収入	-	-	-	-	-	-	-	-
IV 介護事業外費用	(1)借入金利息	2	0	8	1	3	2	5	3
V 特別利益	(1)本部費繰入	-	-	-	-	-	-	-	-
VI 特別損失	(1)本部費繰入	-	-	-	-	-	-	-	-
収入 ①＝I＋III		4,080	5,881	5,332	4,444	3,136	2,779	3,002	2,336
支出 ②＝II＋IV＋VI		3,390	4,068	4,873	3,882	2,963	2,491	2,739	2,181
差引 ③＝①－②		689	1,813	459	562	173	288	263	156
イ 新型コロナウイルス感染症関連の補助金収入		-	-	-	-	-	-	-	-
うち施設内療養に関する補助金収入		-	-	-	-	-	-	-	-
ロ 物価高騰対策関連の補助金収入		0	1	5	1	1	2	5	2
イ・ロの補助金収入計		0	1	5	1	1	2	5	2
イ・ロの補助金収入を含めた差引 ③'		690	1,814	464	563	174	290	268	157
法人税等		13	33	112	42	23	27	5	5
法人税等差引 ④＝③'－法人税等		676	1,781	351	521	152	263	263	152
有効回答数		20	22	20	20	32	30	36	74

注：① 各項目の数値は、決算額を12で除した値を掲載している。
② 各項目の数値は、それぞれ表章単位未満で四捨五入しているため、内訳の合計が総数に一致しない場合等がある。
③ 「介護事業費用」及び「差引 ③」の比率は「収入 ①」に対する割合である。
④ 「イ・ロの補助金収入を含めた差引 ③'」、「法人税等」及び「法人税等差引 ④」の比率は、「収入 ①」＋「イ 新型コロナウイルス感染症関連の補助金収入」＋「ロ 物価高騰対策関連の補助金収入」に対する割合である。

令和7年度介護事業実態調査(介護事業経営概況調査)
第30表 訪問リハビリテーション 1施設・事業所当たり収支額、収支等の科目、地域区分別(令和5年度決算・令和6年度決算)
(1) 令和6年度決算期

		1級地	2級地	3級地	4級地	5級地	6級地	7級地	その他
		千円/月	千円/月	千円/月	千円/月	千円/月	千円/月	千円/月	千円/月
1	I 介護事業収益	(1)介護料収入	976	994	1,634	1,318	1,688	1,141	1,178
2		(2)保険外の利用料による収入	30	47	8	19	24	34	33
3		(3)補助金収入 (介護関連の補助金収入を除く)	-	-	-	-	-	-	-
4		(4)介護報酬査定減	-	-	-	-	-	-	-
5		うち介護職員処遇改善等支援補助金収入	-	-	-	-	-	-	-
6		小計	△ 3	△ 12	△ 0	△ 0	△ 0	△ 0	△ 15
7	II 介護事業費用	(1)給与費	663	715	1,160	774	1,132	915	798
8		(2)減価償却費	16	27	35	30	32	37	32
9		(3)固定資産等特別積立金取崩額	-	-	-	-	-	-	-
10		(4)その他	211	188	319	355	284	292	253
11		うち委託費	55	51	77	75	41	47	34
12		小計	889	929	1,614	1,159	1,447	1,243	1,084
13	III 介護事業外収益	(1)増入金補助金収入	-	-	-	-	-	-	-
14	IV 介護事業外費用	(1)増入金利息	5	3	8	5	4	3	2
15	V 特別利益	(1)本部費繰入	-	-	-	-	-	-	-
16	VI 特別損失	(1)本部費繰入	-	-	-	-	-	-	-
17	収入 ①＝I＋III	1,003	1,029	1,642	1,336	1,697	1,421	1,175	1,196
18	支出 ②＝II＋IV＋VI	894	932	1,522	1,164	1,451	1,246	1,044	1,086
19	差引 ③＝①－②	108	97	120	172	246	175	131	110
20	イ 新型コロナウイルス感染症関連の補助金収入	-	-	-	-	-	-	-	-
21	うち施設内療養に関する補助金収入	-	-	-	-	-	-	-	-
22	ロ 物価高騰対策関連の補助金収入	2	0	1	2	1	1	1	1
23	イ・ロの補助金収入計	2	0	1	2	1	1	1	1
24	イ・ロの補助金収入を含めた差引 ③'	110	97	121	174	247	176	133	111
25	法人税等差引 ④＝③'－法人税等	24	2	15	2	4	7	1	2
26	法人税等差引 ④＝③'－法人税等	86	95	106	172	243	169	131	109
27	有効回答数	22	23	20	24	35	46	67	159

注：(1) 各項目の数値は、決算額を12で除した値を掲載している。
(2) 各項目の数値は、それぞれ表章単位未満で四捨五入しているため、内訳の合計が総数に一致しない場合等がある。
(3) 「介護事業費用」及び「差引 ③」の比率は「収入 ①」に対する割合である。
(4) 「イ・ロの補助金収入を含めた差引 ③'」、「法人税等」及び「法人税等差引 ④」の比率は、「収入 ①」＋「イ 新型コロナウイルス感染症関連の補助金収入」＋「ロ 物価高騰対策関連の補助金収入」に対する割合である。

28	延べ訪問回数	1791回/月	2433回/月	4687回/月	3187回/月	4688回/月	3420回/月	2805回/月	2874回/月
29	常勤換算職員数(常勤率)	1.3人/月 90.1%	1.7人/月 90.3%	2.3人/月 93.3%	1.8人/月 86.1%	2.2人/月 95.1%	2.3人/月 93.7%	1.9人/月 95.2%	2.1人/月 93.9%
30	PT・OT・ST(常勤換算数)(常勤率)	1.2人/月 92.1%	1.6人/月 91.7%	2.2人/月 93.6%	1.8人/月 86.5%	2.1人/月 94.9%	2.1人/月 93.8%	1.8人/月 95.0%	1.9人/月 94.4%
31	常勤換算1人当たり給与と費	412,642円/月	534,615円/月	-	657,000円/月	492,591円/月	433,147円/月	451,614円/月	464,278円/月
32	常勤								
33	看護士	-	392,639円/月	-	-	-	-	363,252円/月	300,715円/月
34	理学療法士	552,030円/月	410,382円/月	400,084円/月	411,583円/月	438,373円/月	410,756円/月	454,378円/月	414,938円/月
35	作業療法士	481,229円/月	414,905円/月	529,004円/月	420,266円/月	414,550円/月	404,581円/月	414,339円/月	401,308円/月
36	言語聴覚士	469,159円/月	380,722円/月	418,884円/月	406,882円/月	405,035円/月	421,350円/月	413,249円/月	361,219円/月
37	非								
38	看護士	474,725円/月	437,835円/月	340,677円/月	508,018円/月	430,042円/月	348,003円/月	397,965円/月	327,386円/月
39	理学療法士	334,124円/月	376,949円/月	380,370円/月	-	381,762円/月	334,228円/月	466,771円/月	292,683円/月
40	作業療法士	343,489円/月	393,984円/月	403,444円/月	515,070円/月	332,610円/月	354,713円/月	375,882円/月	322,119円/月
41	言語聴覚士	270,132円/月	435,309円/月	372,578円/月	485,243円/月	308,963円/月	448,757円/月	364,503円/月	336,174円/月
42		345,162円/月	460,045円/月	362,481円/月	581,904円/月	-	230,175円/月	356,873円/月	358,831円/月

43	訪問1回当たり収入	5,598円/回	4,229円/回	3,504円/回	4,193円/回	3,620円/回	4,156円/回	4,190円/回	4,162円/回
44	イ・ロの補助金収入を除く	5,598円/回	4,229円/回	3,504円/回	4,193円/回	3,620円/回	4,156円/回	4,190円/回	4,162円/回
45	イ・ロの補助金収入を含む	5,608円/回	4,230円/回	3,506円/回	4,199円/回	3,622円/回	4,158円/回	4,195円/回	4,165円/回
46	訪問1回当たり支出	4,993円/回	3,830円/回	3,248円/回	3,654円/回	3,096円/回	3,845円/回	3,722円/回	3,779円/回
47	常勤換算職員1人当たり給与と費	506,537円/月	421,644円/月	420,099円/月	430,384円/月	427,767円/月	410,865円/月	446,900円/月	415,308円/月
48	看護職員(常勤換算)1人当たり給与と費	421,546円/月	483,138円/月	343,099円/月	526,810円/月	480,467円/月	429,197円/月	441,995円/月	447,719円/月
49	PT・OT・ST(常勤換算)1人当たり給与と費	519,473円/月	409,727円/月	422,914円/月	425,459円/月	424,330円/月	405,410円/月	438,586円/月	403,987円/月
50	常勤換算職員1人当たり訪問回数	137.1回/月	139.2回/月	203.9回/月	174.8回/月	211.0回/月	148.9回/月	151.2回/月	136.5回/月
51	PT・OT・ST(常勤換算)1人当たり訪問回数	151.1回/月	154.3回/月	217.7回/月	178.9回/月	223.6回/月	164.2回/月	169.2回/月	150.3回/月

注：常勤換算1人当たり給与と費の数値については、サンプルサイズが少ないことにより集計結果に個々のデータが大きく影響している可能性がある。

(2) 令和5年度決算期

		1級地	2級地	3級地	4級地	5級地	6級地	7級地	その他
		千円/月	千円/月	千円/月	千円/月	千円/月	千円/月	千円/月	千円/月
1	I 介護事業収益	(1)介護料収入	949	1,006	1,635	1,273	1,342	1,160	1,160
2		(2)保険外の利用料による収入	34	59	6	16	11	29	32
3		(3)補助金収入 (介護関連の補助金収入を除く)	-	-	-	-	-	-	-
4		(4)介護報酬査定減	-	-	-	-	-	-	-
5		うち介護職員処遇改善等支援補助金収入	-	-	-	-	-	-	-
6		小計	△ 0	△ 1	△ 0	△ 1	△ 1	△ 0	△ 13
7	II 介護事業費用	(1)給与費	983	1,063	1,641	1,289	1,638	1,371	1,178
8		(2)減価償却費	630	701	1,067	780	1,105	901	781
9		(3)固定資産等特別積立金取崩額	16	20	29	29	31	44	36
10		(4)その他	203	183	322	349	276	285	243
11		うち委託費	55	49	75	76	39	46	25
12		小計	848	904	1,418	1,158	1,412	1,230	1,060
13	III 介護事業外収益	(1)増入金補助金収入	-	-	-	-	-	-	-
14	IV 介護事業外費用	(1)増入金利息	3	3	8	5	4	3	2
15	V 特別利益	(1)本部費繰入	-	-	-	-	-	-	-
16	VI 特別損失	(1)本部費繰入	-	-	-	-	-	-	-
17	収入 ①＝I＋III	983	1,063	1,641	1,289	1,638	1,371	1,194	1,178
18	支出 ②＝II＋IV＋VI	851	906	1,426	1,163	1,416	1,233	1,009	1,062
19	差引 ③＝①－②	132	157	215	126	222	137	185	116
20	イ 新型コロナウイルス感染症関連の補助金収入	-	-	-	-	-	-	-	-
21	うち施設内療養に関する補助金収入	-	-	-	-	-	-	-	-
22	ロ 物価高騰対策関連の補助金収入	2	2	4	3	3	1	2	1
23	イ・ロの補助金収入計	2	2	4	3	3	1	2	1
24	イ・ロの補助金収入を含めた差引 ③'	133	159	219	129	226	138	187	117
25	法人税等差引 ④＝③'－法人税等	24	1	13	3	8	7	3	2
26	法人税等差引 ④＝③'－法人税等	109	158	205	126	218	131	184	115
27	有効回答数	22	23	20	24	35	46	67	159

注：(1) 各項目の数値は、決算額を12で除した値を掲載している。
(2) 各項目の数値は、それぞれ表章単位未満で四捨五入しているため、内訳の合計が総数に一致しない場合等がある。
(3) 「介護事業費用」及び「差引 ③」の比率は「収入 ①」に対する割合である。
(4) 「イ・ロの補助金収入を含めた差引 ③'」、「法人税等」及び「法人税等差引 ④」の比率は、「収入 ①」＋「イ 新型コロナウイルス感染症関連の補助金収入」＋「ロ 物価高騰対策関連の補助金収入」に対する割合である。

令和7年度介護事業実態調査（介護事業経営概況調査）
第31表 通所介護 1施設・事業所当たり収支額、収支等の科目、地域区分別（令和5年度決算・令和6年度決算）
(1) 令和6年度決算期

		1級地	2級地	3級地	4級地	5級地	6級地	7級地	その他
		千円/月	千円/月	千円/月	千円/月	千円/月	千円/月	千円/月	千円/月
I	介護事業収益	(1)介護料収入 6,177	5,506	6,654	5,529	6,185	5,487	5,781	4,968
2		(2)保険外の利用料による収入 431	309	489	506	402	534	386	364
3		(3)補助金収入 (物価関連の補助金収入を除く) 78	33	2	24	80	33	43	32
4		うち介護職員処遇改善支援補助金収入 19	29	2	12	41	27	41	22
5		(4)介護報酬査定差 -	-	-	△ 4	-	-	△ 0	△ 1
6		小計 6,686	5,848	7,145	6,055	6,667	6,054	6,210	5,363
II	介護事業費用	(1)給与費 3,992	59.5%	3,454	58.9%	3,828	53.5%	3,585	59.1%
7		(2)減価償却費 135	2.0%	109	1.9%	272	3.8%	142	2.3%
8		(3)国庫補助金等特別積立金取崩額 △ 30		△ 21		△ 26		△ 47	
9		(4)その他 1,890	28.2%	1,712	29.2%	2,142	29.9%	1,648	27.2%
10		うち委託費 209	3.1%	176	3.0%	213	3.0%	177	2.9%
11		小計 5,988		5,264		6,215		5,328	
12	III 介護事業外収益	(1)増入金補助金収入 26		12		11		8	
13	IV 介護事業外費用	(1)増入金利息 1		1		18		16	
14	V 特別利益	(1)本部費繰入 -		-		0		171	
15	VI 特別損失	(1)本部費繰入 160		320		165		109	
16	収入 (①=I+III)	6,712		5,860		7,156		6,062	
17	支出 (②=II+IV+VI)	6,149		5,591		6,399		5,454	
18	差引 (③=①-②)	562	8.4%	270	4.6%	757	10.6%	609	10.0%
19	イ 新型コロナウイルス感染症関連の補助金収入	-		-		-		-	
20	うち施設内療養に関する補助金収入	-		-		-		-	
21	ロ 物価高騰対策関連の補助金収入	14		6		18		6	
22	イ・ロの補助金収入計	14		6		18		6	
23	イ・ロの補助金収入を含めた差引 (③)	577	8.6%	276	4.7%	775	10.8%	614	10.1%
24	法人税等	19	0.3%	231	3.9%	4	0.1%	7	0.1%
25	法人税等差引 (④=③-法人税等)	558	8.3%	44	0.8%	771	10.7%	608	10.0%
26	有効回答数	20		17		21		24	

注：(1) 各項目の数値は、決算額を12で除した値を掲載している。
(2) 各項目の数値は、それぞれ表章単位未満で四捨五入しているため、内訳の合計が総数に一致しない場合がある。
(3) 「介護事業費用」及び「差引 (③)」の比率は「収入 (①)」に対する割合である。
(4) 「イ・ロの補助金収入を含めた差引 (③)」、「法人税等」及び「法人税等差引 (④)」の比率は、「収入 (①)」+「イ 新型コロナウイルス感染症関連の補助金収入」+「ロ 物価高騰対策関連の補助金収入」に対する割合である。

28	延べ利用者数	675.5人/月	633.6人/月	773.1人/月	660.8人/月	711.9人/月	641.8人/月	667.8人/月	588.0人/月
29	常勤換算職員数(常勤率)	11.1人/月 47.5%	8.7人/月 58.2%	11.8人/月 49.2%	10.6人/月 48.3%	10.7人/月 56.9%	10.4人/月 54.2%	9.5人/月 66.3%	10.3人/月 70.8%
30	看護・介護職員常勤換算数(常勤率)	7.6人/月 41.7%	5.3人/月 51.7%	8.2人/月 45.5%	7.2人/月 47.0%	7.0人/月 54.6%	7.1人/月 48.0%	6.3人/月 62.1%	7.4人/月 70.1%
31	常勤換算1人当たり給与費	366,237円/月	429,080円/月	392,836円/月	454,710円/月	402,739円/月	394,046円/月	350,986円/月	368,416円/月
32	常勤換算1人当たり給与費	366,237円/月	429,080円/月	392,836円/月	454,710円/月	402,739円/月	394,046円/月	350,986円/月	368,416円/月
33	常勤換算1人当たり給与費	366,237円/月	429,080円/月	392,836円/月	454,710円/月	402,739円/月	394,046円/月	350,986円/月	368,416円/月
34	常勤換算1人当たり給与費	366,237円/月	429,080円/月	392,836円/月	454,710円/月	402,739円/月	394,046円/月	350,986円/月	368,416円/月
35	常勤換算1人当たり給与費	366,237円/月	429,080円/月	392,836円/月	454,710円/月	402,739円/月	394,046円/月	350,986円/月	368,416円/月
36	常勤換算1人当たり給与費	366,237円/月	429,080円/月	392,836円/月	454,710円/月	402,739円/月	394,046円/月	350,986円/月	368,416円/月
37	常勤換算1人当たり給与費	366,237円/月	429,080円/月	392,836円/月	454,710円/月	402,739円/月	394,046円/月	350,986円/月	368,416円/月
38	常勤換算1人当たり給与費	366,237円/月	429,080円/月	392,836円/月	454,710円/月	402,739円/月	394,046円/月	350,986円/月	368,416円/月
39	利用者1人当たり収入	9,929円/日	9,249円/日	9,257円/日	9,174円/日	9,388円/日	9,440円/日	9,304円/日	9,139円/日
40	イ・ロの補助金収入を除く	9,951円/日	9,258円/日	9,280円/日	9,182円/日	9,405円/日	9,455円/日	9,317円/日	9,149円/日
41	イ・ロの補助金収入を含む	9,097円/日	8,823円/日	8,277円/日	8,253円/日	8,714円/日	8,723円/日	8,657円/日	8,777円/日
42	利用者1人当たり支出	9,097円/日	8,823円/日	8,277円/日	8,253円/日	8,714円/日	8,723円/日	8,657円/日	8,777円/日
43	常勤換算職員1人当たり給与費	344,786円/月	382,652円/月	314,803円/月	356,575円/月	358,389円/月	344,105円/月	373,041円/月	329,082円/月
44	看護・介護職員(常勤換算)1人当たり給与費	333,447円/月	386,394円/月	305,981円/月	349,912円/月	339,327円/月	321,989円/月	343,372円/月	315,048円/月
45	常勤換算職員1人当たり利用者数	60.6人/月	73.2人/月	65.5人/月	62.2人/月	66.4人/月	61.8人/月	70.0人/月	57.2人/月
46	看護・介護職員(常勤換算)1人当たり利用者数	89.3人/月	119.7人/月	94.6人/月	91.4人/月	102.1人/月	89.9人/月	105.4人/月	79.8人/月

注：常勤換算1人当たり給与費の数値については、サンプルサイズが少ないことにより集計結果に個々のデータが大きく影響している可能性がある。

(2) 令和5年度決算期

		1級地	2級地	3級地	4級地	5級地	6級地	7級地	その他
		千円/月	千円/月	千円/月	千円/月	千円/月	千円/月	千円/月	千円/月
I	介護事業収益	(1)介護料収入 5,729	5,439	6,264	5,345	6,085	5,268	5,708	5,005
2		(2)保険外の利用料による収入 395	314	474	478	385	508	379	364
3		(3)補助金収入 (物価関連の補助金収入を除く) 24	20	8	25	66	30	32	32
4		うち介護職員処遇改善支援補助金収入 1	17	8	11	29	21	27	18
5		(4)介護報酬査定差 -	-	-	△ 1	-	-	△ 0	△ 0
6		小計 6,149	5,773	6,745	5,846	6,537	5,807	6,119	5,400
II	介護事業費用	(1)給与費 3,751	60.9%	3,445	59.6%	3,624	53.8%	3,614	61.7%
7		(2)減価償却費 144	2.3%	140	2.4%	257	3.8%	145	2.5%
8		(3)国庫補助金等特別積立金取崩額 △ 41		△ 21		△ 26		△ 19	
9		(4)その他 1,861	30.2%	1,673	29.0%	2,021	29.9%	1,494	25.5%
10		うち委託費 249	4.0%	201	3.5%	212	3.1%	159	2.7%
11		小計 5,715		5,236		5,876		5,213	
12	III 介護事業外収益	(1)増入金補助金収入 9		4		13		9	
13	IV 介護事業外費用	(1)増入金利息 2		18		15		17	
14	V 特別利益	(1)本部費繰入 -		-		-		151	
15	VI 特別損失	(1)本部費繰入 159		318		147		105	
16	収入 (①=I+III)	6,158		5,777		6,759		5,856	
17	支出 (②=II+IV+VI)	5,876		5,572		6,038		5,335	
18	差引 (③=①-②)	281	4.6%	205	3.5%	721	10.7%	520	8.9%
19	イ 新型コロナウイルス感染症関連の補助金収入	-		-		-		-	
20	うち施設内療養に関する補助金収入	-		-		-		-	
21	ロ 物価高騰対策関連の補助金収入	32		13		17		18	
22	イ・ロの補助金収入計	32		13		17		18	
23	イ・ロの補助金収入を含めた差引 (③)	314	5.1%	218	3.8%	738	10.9%	539	9.2%
24	法人税等	14	0.2%	121	2.1%	3	0.0%	59	1.0%
25	法人税等差引 (④=③-法人税等)	300	4.8%	96	1.7%	734	10.8%	479	8.2%
26	有効回答数	20		17		21		24	

注：(1) 各項目の数値は、決算額を12で除した値を掲載している。
(2) 各項目の数値は、それぞれ表章単位未満で四捨五入しているため、内訳の合計が総数に一致しない場合がある。
(3) 「介護事業費用」及び「差引 (③)」の比率は「収入 (①)」に対する割合である。
(4) 「イ・ロの補助金収入を含めた差引 (③)」、「法人税等」及び「法人税等差引 (④)」の比率は、「収入 (①)」+「イ 新型コロナウイルス感染症関連の補助金収入」+「ロ 物価高騰対策関連の補助金収入」に対する割合である。

令和7年度介護事業実施調査(介護事業経営概況調査)
第32表 通所リハビリテーション 1施設・事業所当たり収支額、収支等の科目、地域区分別(令和5年度決算・令和6年度決算)
(1) 令和6年度決算期

(1) 令和6年度決算		1級地	2級地	3級地	4級地	5級地	6級地	7級地	その他									
		千円/月	千円/月	千円/月	千円/月	千円/月	千円/月	千円/月	千円/月									
1	I 介護事業収益	(1)介護料収入	4,851	5,491	5,821	6,767	5,394	6,994	5,029									
2		(2)保険外の利用料による収入	380	459	488	234	315	697	422									
3		(3)補助金収入 (物価関連の補助金収入を除く)	17	5	8	41	23	34	11									
4		うち介護職員処遇改善支援補助金収入	17	5	8	41	23	34	11									
5		(4)介護報酬査定差	△ 2	△ 2	△ 0	△ 4	△ 2	△ 13	△ 2									
6		小計	5,246	5,953	6,316	7,039	5,730	7,712	5,460									
7	II 介護事業費用	(1)給与費	3,112	59.3%	4,206	70.7%	4,201	66.5%	3,945	56.0%	3,552	62.0%	4,948	64.2%	3,580	66.4%	3,647	66.8%
8		(2)減価償却費	302	5.8%	164	2.7%	157	2.5%	181	2.6%	161	2.8%	286	3.7%	204	3.8%	207	3.8%
9		(3)国庫補助金等特別積立金取崩額	-	-	-	-	-	-	-	-	-	-	-	-	-	-	-	-
10		(4)その他	1,802	34.4%	1,908	32.0%	2,064	32.7%	2,731	38.8%	1,675	29.2%	1,835	23.8%	1,611	29.9%	1,528	28.0%
11		うち委託費	693	13.2%	519	8.7%	366	5.8%	658	9.4%	415	7.3%	388	5.0%	383	7.1%	368	6.7%
12		小計	5,216	6.27%	6,278	6.422%	6,422	6.858%	5,388	7.069%	5,395	5.382%	5,395	5.382%	5,382	5.382%	5,382	5.382%
13	III 介護事業外収益	(1)借入金補助金収入	-	-	-	-	-	-	-	-	-	-	-	-	-	-	-	-
14	IV 介護事業外費用	(1)借入金利息	19	21	14	32	12	15	12	14								
15	V 特別利益	(1)本部費繰入	-	-	-	-	-	-	-	-	-	-	-	-	-	-	-	-
16	VI 特別損失	(1)本部費繰入	-	-	-	-	-	-	-	-	-	-	-	-	-	-	-	-
17	収入 ①＝Ⅰ＋Ⅲ		5,246	5,953	6,316	7,039	5,730	7,712	5,391	5,460								
18	支出 ②＝Ⅱ＋Ⅳ＋Ⅵ		5,235	6,299	6,436	6,889	5,400	7,084	5,408	5,396								
19	差引 ③＝①－②		11	0.2%	△ 345	△ 5.8%	△ 120	△ 1.9%	150	2.1%	330	5.8%	628	8.1%	△ 17	△ 0.3%	64	1.2%
20	イ 新型コロナウイルス感染症関連の補助金収入		-	-	-	-	-	-	-	-	-	-	-	-	-	-	-	-
21	うち施設内療養に関する補助金収入		-	-	-	-	-	-	-	-	-	-	-	-	-	-	-	-
22	ロ 物価高騰対策関連の補助金収入		5	6	18	32	9	6	4	8								
23	イ・ロの補助金収入計		5	6	18	32	9	6	4	8								
24	イ・ロの補助金収入を含めた差引 ③'		16	0.3%	△ 339	△ 5.7%	△ 102	△ 1.6%	182	2.6%	339	5.9%	633	8.2%	△ 13	△ 0.2%	72	1.3%
25	法人税等		8	0.2%	41	0.7%	7	0.1%	3	0.0%	22	0.3%	12	0.2%	8	0.1%	8	0.1%
26	法人税等差引 ④＝③'－法人税等		8	0.2%	△ 381	△ 6.4%	△ 109	△ 1.7%	171	2.4%	336	5.9%	611	7.9%	△ 25	△ 0.5%	65	1.2%
27	有効回着数		15	16	14	16	26	33	41	154								

注:① 各項目の数値は、決算額を12で除した値を掲載している。

② 各項目の数値は、それぞれ表章単位未満で四捨五入しているため、内訳の合計が総数に一致しない場合等がある。

③ 「介護事業費用」及び「差引 ③」の比率は「収入 ①」に対する割合である。

④ 「イ・ロの補助金収入を含めた差引 ③'」、「法人税等」及び「法人税等差引 ④」の比率は、「収入 ①」＋「イ 新型コロナウイルス感染症関連の補助金収入」＋「ロ 物価高騰対策関連の補助金収入」に対する割合である。

28	延べ利用者数	491.0人/月	507.0人/月	650.1人/月	669.3人/月	618.1人/月	715.0人/月	526.8人/月	562.4人/月
29	常勤換算職員数(常勤率)	6.5人/月 72.2%	9.8人/月 80.8%	11.1人/月 76.9%	10.2人/月 63.4%	10.3人/月 70.7%	13.9人/月 69.4%	10.0人/月 84.5%	9.7人/月 84.3%
30	看護・介護職員常勤換算数(常勤率)	2.9人/月 74.5%	5.5人/月 85.4%	6.6人/月 78.4%	6.1人/月 58.8%	5.5人/月 69.9%	8.0人/月 69.9%	5.6人/月 83.8%	5.8人/月 82.2%
31	PT・OT・ST常勤換算数(常勤率)	2.0人/月 79.7%	1.9人/月 92.5%	3.0人/月 80.2%	2.8人/月 96.4%	2.9人/月 91.8%	2.9人/月 91.3%	2.6人/月 94.4%	2.6人/月 94.4%
32	常勤換算1人当たり給与と費	548,354円/月	478,032円/月	480,904円/月	456,302円/月	410,407円/月	426,161円/月	457,871円/月	440,224円/月
33	看護部	-	380,660円/月	464,151円/月	-	399,337円/月	404,881円/月	487,632円/月	362,532円/月
34	介護福祉士	439,924円/月	435,557円/月	393,868円/月	433,616円/月	375,729円/月	375,729円/月	355,190円/月	351,558円/月
35	介護職員	432,973円/月	412,079円/月	383,120円/月	414,748円/月	344,143円/月	358,706円/月	331,780円/月	336,125円/月
36	理学療法士	441,576円/月	425,302円/月	401,522円/月	413,748円/月	417,076円/月	403,508円/月	418,130円/月	390,326円/月
37	作業療法士	443,613円/月	398,499円/月	407,771円/月	377,647円/月	402,239円/月	431,145円/月	376,261円/月	390,326円/月
38	言語聴覚士	-	414,222円/月	437,871円/月	378,097円/月	367,104円/月	387,062円/月	355,690円/月	412,147円/月
39	看護部	420,736円/月	404,321円/月	447,877円/月	392,986円/月	514,306円/月	388,839円/月	346,130円/月	367,875円/月
40	看護職員	227,039円/月	355,711円/月	446,852円/月	402,369円/月	322,031円/月	368,592円/月	371,804円/月	276,844円/月
41	介護福祉士	323,505円/月	359,587円/月	284,528円/月	310,157円/月	293,040円/月	282,702円/月	273,612円/月	285,171円/月
42	介護職員	311,738円/月	315,027円/月	312,250円/月	305,245円/月	327,672円/月	274,490円/月	267,747円/月	277,588円/月
43	理学療法士	438,435円/月	344,399円/月	381,673円/月	423,593円/月	479,870円/月	376,691円/月	350,501円/月	356,335円/月
44	作業療法士	380,683円/月	371,302円/月	519,790円/月	508,373円/月	419,506円/月	398,268円/月	377,978円/月	359,055円/月
45	言語聴覚士	360,456円/月	415,861円/月	335,690円/月	402,213円/月	383,229円/月	297,314円/月	339,372円/月	382,327円/月
46	利用者1人当たり収入								
47	イ・ロの補助金収入を除く	10,686円/日	11,743円/日	9,717円/日	10,517円/日	9,270円/日	10,785円/日	10,233円/日	9,708円/日
48	イ・ロの補助金収入を含む	10,686円/日	11,755円/日	9,744円/日	10,564円/日	9,284円/日	10,793円/日	10,240円/日	9,723円/日
49	利用者1人当たり支出	10,683円/日	12,424円/日	9,901円/日	10,293円/日	8,737円/日	9,907円/日	10,265円/日	9,585円/日
50	看護・介護職員1人当たり給与と費	418,136円/月	422,732円/月	395,074円/月	385,404円/月	412,320円/月	363,888円/月	373,265円/月	375,220円/月
51	看護・介護職員(常勤換算)1人当たり給与と費	410,041円/月	408,413円/月	375,741円/月	380,466円/月	354,240円/月	342,251円/月	334,624円/月	334,099円/月
52	PT・OT・ST(常勤換算)1人当たり給与と費	428,153円/月	414,306円/月	422,644円/月	394,952円/月	409,095円/月	416,669円/月	387,646円/月	406,022円/月

52	常勤換算職員1人当たり利用者数	76.0人/月	51.9人/月	58.4人/月	65.5人/月	59.8人/月	51.5人/月	52.5人/月	58.1人/月
53	看護・介護職員(常勤換算)1人当たり利用者数	167.6人/月	92.4人/月	99.0人/月	110.3人/月	112.9人/月	89.4人/月	93.3人/月	97.3人/月
54	PT・OT・ST(常勤換算)1人当たり利用者数	245.7人/月	260.2人/月	216.9人/月	286.5人/月	220.5人/月	245.1人/月	179.7人/月	219.4人/月

注:常勤換算1人当たり給与と費の数値については、サンプルサイズが小さく、とりま集計結果に個々のデータが大きく影響している可能性がある。

(2) 令和5年度決算期

2) 令和5年度決算期		1級地		2級地		3級地		4級地		5級地		6級地		7級地		その他		
		千円/月		千円/月		千円/月		千円/月		千円/月		千円/月		千円/月		千円/月		
1	I 介護事業収益	(1)介護料収入	4,666	5,594	5,785	6,549	5,254	6,818	5,070	4,914								
2		(2)保険外の利用料による収入	392	456	479	225	297	679	369	413								
3		(3)補助金収入 (物価関連の補助金収入を除く)	12	1	8	37	15	25	0	5								
4		うち介護職員処遇改善支援補助金収入	12	1	8	37	15	25	0	5								
5		(4)介護報酬査定差	△ 4	△ 2	△ 0	△ 4	△ 1	△ 12	△ 0	△ 2								
6		小計	5,067	6,049	6,272	6,807	5,565	7,510	5,439	5,330								
7	II 介護事業費用	(1)給与費	3,037	59.9%	4,139	68.4%	4,173	66.5%	3,826	56.2%	3,418	61.4%	4,873	64.9%	3,509	64.5%	3,581	67.2%
8		(2)減価償却費	325	6.4%	152	2.5%	174	2.8%	198	2.9%	142	2.6%	268	3.6%	196	3.6%	205	3.8%
9		(3)国庫補助金等特別積立金取崩額	-	-	-	-	-	-	-	-	-	-	-	-	-	-	-	
10		(4)その他	1,772	35.0%	1,786	29.5%	1,784	28.4%	2,517	37.0%	1,627	29.2%	1,868	24.9%	1,578	29.0%	1,504	28.2%
11		うち委託費	690	13.6%	501	8.3%	342	5.5%	631	9.3%	375	6.7%	429	5.7%	374	6.9%	359	6.7%
12		小計	5,134	6,077	6,130	6,540	5,187	7,009	5,282	5,289								
13	III 介護事業外収益	(1)借入金補助金収入	-	-	-	-	-	-	-	-	-	-	-	-	-	-	-	
14	IV 介護事業外費用	(1)借入金利息	17	17	18	31	12	16	10	14								
15	V 特別利益	(1)本部費繰入	-	-	-	-	-	-	-	-	-	-	-	-	-	-	-	
16	VI 特別損失	(1)本部費繰入	-	-	-	-	-	-	-	-	-	-	-	-	-	-	-	
17	収入 ①＝Ⅰ＋Ⅲ		5,067	6,049	6,272	6,807	5,565	7,510	5,439	5,330								
18	支出 ②＝Ⅱ＋Ⅳ＋Ⅵ		5,151	6,094	6,148	6,572	5,199	7,025	5,293	5,303								
19	差引 ③＝①－②		△ 84	△ 1.7%	△ 45	△ 0.8%	124	2.0%	236	3.5%	365	6.6%	485	6.5%	147	2.7%	27	0.5%
20	イ 新型コロナウイルス感染症関連の補助金収入		-	-	-	-	-	-	-	-	-	-	-	-	-	-	-	
21	うち施設内療養に関する補助金収入		-	-	-	-	-	-	-	-	-	-	-	-	-	-	-	
22	ロ 物価高騰対策関連の補助金収入		23	22	30	59	17	20	11	15								
23	イ・ロの補助金収入計		23	22	30	59	17	20	11	15								
24	イ・ロの補助金収入を含めた差引 ③'		△ 60	△ 1.2%	△ 23	△ 0.4%	153	2.4%	294	4.3%	382	6.8%	506	6.7%	158	2.9%	42	0.8%
25	法人税等		11	0.2%	4	0.1%	3	0.0%	26	0.4%	3	0.1%	20	0.3%	15	0.3%	8	0.1%
26	法人税等差引 ④＝③'－法人税等		△ 71	△ 1.4%	△ 27	△ 0.4%	150	2.4%	268	3.9%	378	6.8%	485	6.4%	143	2.6%	35	0.6%
27	有効回答数		15	16	14	16	26	33	41	154								

令和7年度介護事業実態調査（介護事業経営概況調査）
第33表 短期入所生活介護 1施設・事業所当たり収支額、収支等の科目、地域区分別（令和5年度決算・令和6年度決算）
(1) 令和6年度決算期

		1級地	2級地	3級地	4級地	5級地	6級地	7級地	その他
		千円/月	千円/月	千円/月	千円/月	千円/月	千円/月	千円/月	千円/月
1	I 介護事業収益	(1)介護料収入 3,646	4,739	4,133	3,633	4,159	3,465	4,450	3,112
2		(2)保険外の利用料による収入 1,222	961	1,391	1,280	1,363	1,164	1,476	953
3		(3)補助金収入 (物価関連の補助金収入を除く) 131	58	29	8	24	20	18	19
4		うち介護職員処遇改善支援補助金収入 8	7	5	3	6	4	6	10
5		(4)介護報酬査定差 -	-	-	△ 0	△ 0	△ 0	△ 0	-
6		小計 4,999	5,759	5,553	4,921	5,546	4,649	5,943	4,084
7	II 介護事業費用	(1)給与費 3,091 61.7%	3,890 67.5%	3,066 55.2%	2,766 56.1%	3,277 59.1%	2,771 59.6%	3,803 63.9%	2,591 63.4%
8		(2)減価償却費 179 3.6%	351 6.1%	396 7.1%	179 3.6%	303 5.5%	234 5.0%	295 5.0%	320 7.8%
9		(3)国庫補助金等特別積立金取崩額 △ 82	△ 178	△ 95	△ 51	△ 139	△ 58	△ 47	△ 62
10		(4)その他 1,630 32.5%	1,748 30.3%	1,695 30.5%	1,772 35.9%	1,768 31.9%	1,372 29.5%	1,580 26.6%	1,110 27.2%
11		うち委託費 426 8.5%	574 10.0%	369 6.6%	710 14.4%	446 8.0%	404 8.7%	458 7.7%	237 5.8%
12		小計 4,818	5,811	5,062	4,667	5,208	4,319	5,631	3,959
13	III 介護事業外収益	(1)借入金補助金収入 11	3	0	13	1	1	6	1
14	IV 介護事業外費用	(1)借入金利息 14	14	4	10	27	9	27	12
15	V 特別利益	-	109	175	-	-	0	3	64
16	VI 特別損失	(1)本部費繰入 211	-	142	123	150	106	27	53
17	収入 (I)＝I＋III 5,010	5,761	5,554	4,934	5,547	4,650	5,943	4,085	4,085
18	支出 (II)＝II＋IV＋VI 5,040	5,825	5,207	4,800	5,385	4,435	5,684	4,025	4,025
19	差引 (III)＝(I)－(II) △ 32 △ 0.6%	△ 64 △ 1.1%	346 6.2%	134 2.7%	162 2.9%	216 4.6%	265 4.4%	60 1.5%	
20	I 新型コロナウィルス感染症関連の補助金収入 -	-	-	-	-	-	-	-	-
21	うち施設内療養に関する補助金収入 -	-	-	-	-	-	-	-	-
22	ロ 物価高騰対策関連の補助金収入 5	21	12	5	8	5	16	11	
23	イ・ロの補助金収入計 5	21	12	5	8	5	16	11	
24	イ・ロの補助金収入を含めた差引 (III) △ 28 △ 0.6%	△ 43 △ 0.8%	358 6.4%	139 2.8%	170 3.1%	221 4.7%	281 4.7%	71 1.7%	
25	法人税等 8 0.2%	-	-	0.0%	4 0.1%	5 0.1%	-	5 0.1%	1 0.0%
26	法人税等差引 (IV)＝(III)－法人税等 △ 36 △ 0.7%	△ 43 △ 0.8%	358 6.4%	135 2.7%	165 3.0%	221 4.7%	276 4.6%	69 1.7%	
27	有効回答数 25	16	21	20	26	31	40	115	

注：(1) 各項目の数値は、決算額を12で除した値を掲載している。

注：(2) 各項目の数値は、それぞれ表章単位未満で四捨五入しているため、内訳の合計が総数に一致しない場合等がある。

注：(3) 「介護事業費用」及び「差引 (III)」の比率は「収入 (I)」に対する割合である。

注：(4) 「イ・ロの補助金収入を含めた差引 (III)」、「法人税等」及び「法人税等差引 (IV)」の比率は、「収入 (I)」＋「イ 新型コロナウィルス感染症関連の補助金収入」＋「ロ 物価高騰対策関連の補助金収入」に対する割合である。

28	a 設備資金借入金元金償還金支出	71	500	122	425	436	402	309	355
29	b 長期運営資金借入金元金償還金支出	142	26	82	166	374	110	122	65
30	参考：(a)＋(b)＋II(2)＋II(3)－(a)＋(b)	△ 151	△ 397	455	△ 328	△ 481	△ 115	93	△ 93

	定員	13.5人	16.3人	13.6人	22.8人	31.8人	18.8人	18.4人	15.0人
31	延べ利用者数	344.5人/月	445.6人/月	381.4人/月	327.3人/月	383.8人/月	361.8人/月	423.2人/月	319.4人/月
32	常勤換算職員数(常勤率)	7.2人/月 62.9%	11.6人/月 65.8%	7.8人/月 68.0%	7.6人/月 73.2%	7.3人/月 71.9%	6.8人/月 82.1%	10.9人/月 80.0%	8.2人/月 81.9%
33	看護・介護職員常勤換算数(常勤率)	5.8人/月 59.7%	8.6人/月 70.8%	5.8人/月 69.5%	6.3人/月 72.3%	5.5人/月 69.6%	5.3人/月 83.3%	8.6人/月 81.3%	6.4人/月 84.0%
34	常勤換算1人当たり給与と費								
35	看護士	502,225円/月	410,221円/月	545,872円/月	404,651円/月	432,006円/月	456,423円/月	384,570円/月	391,314円/月
36	准看護師	342,544円/月	350,041円/月	510,040円/月	397,053円/月	470,911円/月	560,900円/月	337,577円/月	352,462円/月
37	介護福祉士	497,548円/月	386,154円/月	435,207円/月	454,917円/月	393,673円/月	398,224円/月	404,312円/月	366,959円/月
38	介護職員	443,373円/月	368,837円/月	428,364円/月	429,609円/月	385,757円/月	395,787円/月	388,589円/月	344,748円/月
39	看護士	378,858円/月	341,327円/月	446,895円/月	364,343円/月	357,833円/月	382,562円/月	328,655円/月	317,539円/月
40	准看護師	362,733円/月	417,518円/月	343,910円/月	354,692円/月	375,380円/月	416,125円/月	338,288円/月	306,543円/月
41	介護福祉士	366,449円/月	263,663円/月	333,961円/月	358,004円/月	341,587円/月	316,833円/月	307,174円/月	306,862円/月
42	介護職員	350,431円/月	296,647円/月	314,400円/月	334,416円/月	316,659円/月	300,670円/月	288,674円/月	282,811円/月

	利用者1人当たり収入								
43	イ・ロの補助金収入を除く	14,542円/日	12,930円/日	14,559円/日	15,076円/日	14,452円/日	12,853円/日	14,057円/日	12,790円/日
44	イ・ロの補助金収入を含む	14,556円/日	12,976円/日	14,591円/日	15,091円/日	14,473円/日	12,868円/日	14,096円/日	12,824円/日
45	利用者1人当たり支出	14,636円/日	13,074円/日	13,651円/日	14,666円/日	14,030円/日	12,257円/日	13,432円/日	12,602円/日
46	常勤換算職員1人当たり給与と費	416,587円/月	366,727円/月	407,192円/月	415,994円/月	375,345円/月	405,184円/月	366,430円/月	347,620円/月
47	看護・介護職員(常勤換算)1人当たり給与と費	406,059円/月	354,343円/月	405,422円/月	402,025円/月	369,124円/月	388,162円/月	368,913円/月	338,657円/月

48	常勤換算職員1人当たり利用者数	49.0人/月	38.5人/月	49.1人/月	43.3人/月	52.6人/月	53.1人/月	38.9人/月	39.1人/月
49	看護・介護職員(常勤換算)1人当たり利用者数	59.2人/月	51.9人/月	65.7人/月	52.4人/月	69.9人/月	67.7人/月	49.4人/月	50.1人/月

注：常勤換算1人当たり給与と費の数値については、サンプルサイズが小さいことにより集計結果に個々のデータが大きく影響している可能性がある。

(2) 令和5年度決算期

		1級地	2級地	3級地	4級地	5級地	6級地	7級地	その他
		千円/月	千円/月	千円/月	千円/月	千円/月	千円/月	千円/月	千円/月
1	I 介護事業収益	(1)介護料収入 3,636	4,728	4,012	3,565	4,070	3,382	4,453	3,101
2		(2)保険外の利用料による収入 1,226	954	1,387	1,239	1,330	1,120	1,444	953
3		(3)補助金収入 (物価関連の補助金収入を除く) 47	85	32	33	64	43	20	26
4		うち介護職員処遇改善支援補助金収入 3	2	2	2	2	3	3	6
5		(4)介護報酬査定差 -	-	-	-	△ 0	△ 0	△ 0	-
6		小計 4,910	5,766	5,430	4,838	5,464	4,544	5,917	4,081
7	II 介護事業費用	(1)給与費 3,022 61.4%	3,848 66.7%	2,987 54.9%	2,719 56.1%	3,164 57.9%	2,666 58.7%	3,764 63.3%	2,568 62.9%
8		(2)減価償却費 175 3.6%	348 6.0%	394 7.2%	185 3.8%	310 5.7%	224 4.9%	298 5.0%	289 7.1%
9		(3)国庫補助金等特別積立金取崩額 △ 82	△ 161	△ 92	△ 49	△ 110	△ 64	△ 47	△ 61
10		(4)その他 1,544 31.4%	1,684 28.8%	1,792 33.0%	1,716 35.4%	1,705 31.2%	1,337 29.4%	1,512 25.4%	1,088 26.8%
11		うち委託費 388 7.9%	620 10.7%	421 7.7%	673 13.9%	458 8.4%	405 8.9%	410 6.9%	235 5.7%
12		小計 4,660	5,639	5,080	4,971	5,069	4,163	5,527	3,883
13	III 介護事業外収益	(1)借入金補助金収入 10	3	7	9	3	3	28	21
14	IV 介護事業外費用	(1)借入金利息 14	13	6	12	14	10	28	15
15	V 特別利益	-	57	215	-	-	1	-	52
16	VI 特別損失	(1)本部費繰入 193	-	112	101	154	73	39	55
17	収入 (I)＝I＋III 4,919	5,769	5,438	4,847	5,467	4,544	4,544	5,945	4,083
18	支出 (II)＝II＋IV＋VI 4,866	5,712	5,198	4,684	5,237	4,246	4,246	5,593	3,954
19	差引 (III)＝(I)－(II) 53 1.1%	57 1.0%	240 4.4%	163 3.4%	230 4.2%	298 6.6%	352 5.9%	130 3.2%	
20	I 新型コロナウィルス感染症関連の補助金収入 -	-	-	-	-	-	-	-	-
21	うち施設内療養に関する補助金収入 -	-	-	-	-	-	-	-	-
22	ロ 物価高騰対策関連の補助金収入 19	49	61	34	24	19	23	20	
23	イ・ロの補助金収入計 19	49	61	34	24	19	23	20	
24	イ・ロの補助金収入を含めた差引 (III) 72 1.5%	106 1.8%	300 5.5%	196 4.0%	254 4.6%	317 6.9%	374 6.3%	150 3.6%	
25	法人税等 19 0.4%	-	-	2 0.0%	11 0.2%	5 0.1%	-	5 0.1%	3 0.1%
26	法人税等差引 (IV)＝(III)－法人税等 53 1.1%	106 1.8%	298 5.4%	186 3.8%	243 4.4%	317 6.9%	369 6.2%	146 3.6%	
27	有効回答数 25	16	21	20	26	31	40	115	

注：(1) 各項目の数値は、決算額を12で除した値を掲載している。

注：(2) 各項目の数値は、それぞれ表章単位未満で四捨五入しているため、内訳の合計が総数に一致しない場合等がある。

注：(3) 「介護事業費用」及び「差引 (III)」の比率は「収入 (I)」に対する割合である。

注：(4) 「イ・ロの補助金収入を含めた差引 (III)」、「法人税等」及び「法人税等差引 (IV)」の比率は、「収入 (I)」＋「イ 新型コロナウィルス感染症関連の補助金収入」＋「ロ 物価高騰対策関連の補助金収入」に対する割合である。

28	a 設備資金借入金元金償還金支出	71	244	108	328	424	339	312	350
29	b 長期運営資金借入金元金償還金支出	32	25	45	4	170	121	122	59
30	参考：(a)＋(b)＋II(2)＋II(3)－(a)＋(b)	44	23	447	△ 9	△ 151	16	186	△ 36

令和7年度介護事業実態調査（介護事業経営概況調査）
第34表 特定施設入居者生活介護 1施設・事業所当たり収支額、収支等の科目、地域区分別（令和5年度決算・令和6年度決算）
(1) 令和6年度決算期

		1級地	2級地	3級地	4級地	5級地	6級地	7級地	その他
		千円/月	千円/月	千円/月	千円/月	千円/月	千円/月	千円/月	千円/月
1	I 介護事業収益	(1)介護料収入 11,672	12,815	11,937	12,723	11,181	10,458	10,062	9,628
2		(2)保険外の利用料による収入 16,642	14,986	15,015	24,901	13,686	11,772	9,069	7,049
3		(3)補助金収入 (物価関連の補助金収入を除く)	91	33	92	47	50	75	82
4		うち介護職員処遇改善支援補助金収入	78	27	92	46	38	69	64
5		(4)介護報酬査定減	-	△ 0	-	-	△ 0	△ 4	△ 0
6	小計	28,406	27,833	27,044	37,671	24,918	22,269	19,202	16,758
7	II 介護事業費用	(1)給与費	11,474	11,851	11,436	13,577	10,670	10,062	9,161
8		(2)減価償却費	1,009	628	753	1,368	563	839	971
9		(3)国庫補助金等特別積立金取崩額	△ 0	△ 9	△ 0	-	△ 1	△ 8	△ 10
10		(4)その他	11,634	11,064	10,856	17,495	10,539	8,463	7,463
11		うち委託費	3,486	3,289	3,085	4,650	3,424	2,385	2,106
12	小計	24,116	23,534	23,045	32,441	21,772	19,356	17,585	15,128
13	III 介護事業外収益	(1)借入金補助金収入	56	38	22	88	63	29	44
14	IV 介護事業外費用	(1)借入金利息	197	133	87	198	130	146	125
15	V 特別利益	(1)本部費繰入	-	-	-	-	-	-	-
16	VI 特別損失	(1)本部費繰入	2,933	2,661	2,557	3,004	2,013	1,276	487
17	収入(①)＝I＋II	28,481	27,871	27,066	37,758	24,981	22,296	19,231	16,802
18	支出(②)＝IV＋VI	27,246	26,329	25,688	35,643	23,914	20,777	18,458	15,738
19	差引(③)＝(①)－(②)	1,216	1,542	1,378	2,116	1,066	1,519	773	1,063
20	イ 新型コロナウイルス感染症関連の補助金収入	-	-	-	-	-	-	-	-
21	うち施設内療養に関する補助金収入	-	-	-	-	-	-	-	-
22	ロ 物価高騰対策関連の補助金収入	59	44	30	16	19	34	15	44
23	イ・ロの補助金収入計	59	44	30	16	19	34	15	44
24	イ・ロの補助金収入を含めた差引(③)	1,275	1,586	1,407	2,132	1,085	1,553	788	1,107
25	法人税等	424	484	419	381	210	137	117	106
26	法人税等差引(④)＝③－法人税等	851	1,102	988	1,751	875	1,416	671	1,001
27	有効回答数	62	58	59	39	42	47	42	96

注：(1) 各項目の数値は、決算額を12で除した値を掲載している。
(2) 各項目の数値は、それぞれ表章単位未満で四捨五入しているため、内訳の合計が総数に一致しない場合等がある。
(3) 「介護事業費用」及び「差引(③)」の比率は「収入(①)」に対する割合である。
(4) 「イ・ロの補助金収入を含めた差引(③)」、「法人税等」及び「法人税等差引(④)」の比率は、「収入(①)＋イ 新型コロナウイルス感染症関連の補助金収入」＋「ロ 物価高騰対策関連の補助金収入」に対する割合である。

28	a 設備資金借入金元金償還金支出	145	94	17	64	1	125	262	572
29	b 長期運営資金借入金元金償還金支出	73	126	54	11	264	160	644	247
30	参考：(④)＋II(2)＋II(3)－(a)＋(b)	1,641	1,501	1,670	3,043	1,172	1,962	707	1,056
31	実利用者数	54.0人/月	58.9人/月	55.2人/月	84.3人/月	53.2人/月	50.8人/月	51.5人/月	46.6人/月
32	延べ利用者数	1,515.5人/月	1,708.1人/月	1,571.2人/月	2,458.8人/月	1,533.6人/月	1,469.3人/月	1,490.4人/月	1,311.4人/月
33	常勤換算職員数(常勤率)	27.4人/月 75.8%	27.9人/月 70.4%	29.6人/月 71.7%	35.1人/月 70.9%	27.0人/月 72.3%	27.3人/月 70.3%	26.1人/月 80.4%	24.0人/月 80.7%
34	看護・介護職員常勤換算数(常勤率)	21.4人/月 78.1%	21.7人/月 71.8%	22.8人/月 74.2%	26.0人/月 73.0%	21.2人/月 72.8%	21.4人/月 70.5%	18.5人/月 82.3%	18.5人/月 81.9%
35	常勤換算1人当たり給与と費								
36	看護	469,042円/月	496,665円/月	491,272円/月	485,608円/月	500,623円/月	423,660円/月	453,325円/月	406,552円/月
37	看護	448,987円/月	505,856円/月	435,801円/月	409,089円/月	431,333円/月	399,217円/月	381,974円/月	363,593円/月
38	介護福祉士	455,482円/月	470,290円/月	452,099円/月	429,062円/月	427,280円/月	390,333円/月	406,459円/月	342,634円/月
39	介護職員	427,373円/月	436,019円/月	411,715円/月	407,271円/月	410,917円/月	361,429円/月	391,829円/月	331,217円/月
40	看護	464,477円/月	442,335円/月	459,460円/月	420,623円/月	514,910円/月	386,011円/月	361,611円/月	389,229円/月
41	看護	453,884円/月	298,113円/月	462,981円/月	384,476円/月	441,362円/月	349,783円/月	292,117円/月	289,242円/月
42	介護福祉士	413,297円/月	392,661円/月	303,729円/月	337,680円/月	377,708円/月	298,993円/月	278,259円/月	317,731円/月
43	介護職員	389,272円/月	377,198円/月	317,401円/月	314,063円/月	364,934円/月	307,331円/月	265,184円/月	273,937円/月

44	利用者1人当たり収入								
45	イ・ロの補助金収入を除く	18,781円/日	16,317円/日	17,227円/日	15,356円/日	16,289円/日	15,174円/日	12,904円/日	12,812円/日
46	イ・ロの補助金収入を含む	18,820円/日	16,342円/日	17,246円/日	15,363円/日	16,301円/日	15,197円/日	12,914円/日	12,846円/日
47	利用者1人当たり支出	17,979円/日	15,414円/日	16,350円/日	14,496円/日	15,594円/日	14,140円/日	12,385円/日	12,001円/日
48	常勤換算職員1人当たり給与と費	421,887円/月	426,943円/月	402,040円/月	397,035円/月	419,216円/月	356,401円/月	380,787円/月	591,192円/月
49	看護・介護職員(常勤換算)1人当たり給与と費	425,790円/月	427,583円/月	402,466円/月	395,749円/月	413,843円/月	357,284円/月	379,012円/月	331,812円/月
50	常勤換算職員1人当たり実利用者数	2.0人/月	2.1人/月	1.9人/月	2.4人/月	2.0人/月	1.9人/月	2.0人/月	1.9人/月
51	看護・介護職員(常勤換算)1人当たり実利用者数	2.5人/月	2.7人/月	2.4人/月	3.2人/月	2.5人/月	2.4人/月	2.8人/月	2.5人/月

注：常勤換算1人当たり給与と費の数値については、サンプルサイズが少ないことにより集計結果に個々のデータが大きく影響している可能性がある。

		1級地	2級地	3級地	4級地	5級地	6級地	7級地	その他
		千円/月	千円/月	千円/月	千円/月	千円/月	千円/月	千円/月	千円/月
1	I 介護事業収益	(1)介護料収入 11,300	12,266	11,377	12,286	10,845	9,845	10,115	9,566
2		(2)保険外の利用料による収入 15,938	14,347	14,501	23,762	13,382	11,482	9,106	6,916
3		(3)補助金収入 (物価関連の補助金収入を除く)	37	15	63	54	39	66	69
4		うち介護職員処遇改善支援補助金収入	13	8	59	35	32	29	54
5		(4)介護報酬査定減	-	△ 0	-	-	△ 0	△ 1	△ 2
6	小計	27,275	26,629	25,941	36,102	24,266	21,394	19,283	16,548
7	II 介護事業費用	(1)給与費	11,131	11,468	11,057	13,297	10,605	9,764	8,931
8		(2)減価償却費	988	643	761	1,457	569	906	955
9		(3)国庫補助金等特別積立金取崩額	△ 0	△ 9	△ 1	-	△ 1	△ 6	△ 10
10		(4)その他	11,572	10,694	10,487	16,857	10,372	8,196	7,487
11		うち委託費	3,416	3,225	3,009	4,482	3,363	2,321	2,065
12	小計	23,691	22,795	22,304	31,612	21,546	18,661	17,363	14,833
13	III 介護事業外収益	(1)借入金補助金収入	80	161	85	139	80	92	49
14	IV 介護事業外費用	(1)借入金利息	197	134	98	212	116	146	138
15	V 特別利益	(1)本部費繰入	-	-	-	0	-	-	-
16	VI 特別損失	(1)本部費繰入	2,926	2,676	2,511	2,894	2,035	1,226	511
17	収入(①)＝I＋II	27,355	26,790	26,027	36,241	24,345	21,486	19,361	16,597
18	支出(②)＝IV＋VI	26,814	25,605	24,914	34,718	23,697	20,232	18,308	15,481
19	差引(③)＝(①)－(②)	541	2,186	1,113	1,522	1,648	1,254	1,053	1,116
20	イ 新型コロナウイルス感染症関連の補助金収入	-	-	-	-	-	-	-	-
21	うち施設内療養に関する補助金収入	-	-	-	-	-	-	-	-
22	ロ 物価高騰対策関連の補助金収入	123	176	156	135	168	113	79	63
23	イ・ロの補助金収入計	123	176	156	135	168	113	79	63
24	イ・ロの補助金収入を含めた差引(③)	664	2,361	1,269	1,657	1,816	1,366	1,131	1,179
25	法人税等	280	302	306	305	150	125	207	49
26	法人税等差引(④)＝③－法人税等	384	1,059	963	1,352	1,666	1,241	924	1,130
27	有効回答数	62	58	59	39	42	47	42	96

注：(1) 各項目の数値は、決算額を12で除した値を掲載している。
(2) 各項目の数値は、それぞれ表章単位未満で四捨五入しているため、内訳の合計が総数に一致しない場合等がある。
(3) 「介護事業費用」及び「差引(③)」の比率は「収入(①)」に対する割合である。
(4) 「イ・ロの補助金収入を含めた差引(③)」、「法人税等」及び「法人税等差引(④)」の比率は、「収入(①)＋イ 新型コロナウイルス感染症関連の補助金収入」＋「ロ 物価高騰対策関連の補助金収入」に対する割合である。

28	a 設備資金借入金元金償還金支出	144	93	16	56	5	135	293	590
29	b 長期運営資金借入金元金償還金支出	80	77	51	13	280	139	662	327
30	参考：(④)＋II(2)＋II(3)－(a)＋(b)	1,148	1,522	1,657	2,741	950	1,868	914	1,117

令和7年度介護事業実態調査（介護事業経営概況調査）
第35表 福祉用具貸与 1施設・事業所当たり収支額、収支等の科目、地域区分別（令和5年度決算・令和6年度決算）
(1) 令和6年度決算期

			1級地		2級地		3級地		4級地		5級地		6級地		7級地		その他	
			千円/月		千円/月		千円/月		千円/月		千円/月		千円/月		千円/月		千円/月	
1	I 介護事業収益	(1)介護料収入	6,946		6,129		5,556		5,902		千円/月		6,410		7,804		5,459	
2		(2)保険外の利用料による収入	303		319		120		66		千円/月		445		198		522	
3		(3)補助金収入 (物価関連の補助金収入を除く)	-		1		1		-		千円/月		0		-		0	
4		うち介護職員処遇改善支援補助金収入	-		-		-		-		千円/月		-		-		-	
5		(4)介護報酬査定減	-		-		-		△ 1		千円/月		-		-		-	
6		小計	7,248		6,449		5,677		5,967		千円/月		6,855		8,002		5,981	
7	II 介護事業費用	(1)給与費	1,796		1,598		1,998		1,809		千円/月		2,639		2,563		1,922	
8		(2)減価償却費	39		55		32		27		千円/月		189		354		134	
9		(3)固定資産等特別積立金取崩額	-		-		-		-		千円/月		-		-		-	
10		(4)その他	4,883		4,255		2,820		3,463		千円/月		3,866		3,721		3,298	
11		うち委託費	243		563		1,087		713		千円/月		908		792		349	
12		小計	6,718		5,908		4,850		5,299		千円/月		6,694		6,638		5,354	
13	III 介護事業外収益	(1)借入金補助金収入	4		0		0		15		千円/月		5		25		1	
14	IV 介護事業外費用	(1)借入金利息	1		4		3		18		千円/月		2		2		19	
15	V 特別利益	(1)本部費繰入	-		-		-		-		千円/月		-		-		-	
16	VI 特別損失	(1)本部費繰入	42		119		542		671		千円/月		214		500		69	
17	収入 ①＝I＋III		7,253		6,450		5,677		5,982		千円/月		6,860		8,027		5,982	
18	支出 ②＝II＋IV＋VI		7,260		6,031		5,395		5,988		千円/月		6,911		7,140		5,442	
19	差引 ③＝①－②		492		6.8%		419		6.5%		千円/月		△ 51		△ 0.7%		540	
20	イ 新型コロナウイルス感染症関連の補助金収入		-		-		-		-		千円/月		-		-		-	
21	うち施設内療養に関する補助金収入		-		-		-		-		千円/月		-		-		-	
22	ロ 物価高騰対策関連の補助金収入		1		0		0		2		千円/月		3		-		3	
23	イ・ロの補助金収入計		1		0		0		2		千円/月		3		-		3	
24	イ・ロの補助金収入を含めた差引 ③'		493		6.8%		419		6.5%		千円/月		△ 48		△ 0.7%		543	
25	法人税等差引 ④＝③'－法人税等		105		1.5%		23		0.4%		千円/月		221		3.2%		53	
26	法人税等差引 ④＝③'－法人税等		388		5.3%		396		6.1%		千円/月		△ 269		△ 3.9%		742	
27	有効回答数		13		17		10		10		千円/月		16		23		40	

注：(1) 各項目の数値は、決算額を12で除した値を掲載している。
(2) 各項目の数値は、それぞれ表章単位未満で四捨五入しているため、内訳の合計が総数に一致しない場合等がある。
(3) 「介護事業費用」及び「差引 ③」の比率は「収入 ①」に対する割合である。
(4) 「イ・ロの補助金収入を含めた差引 ③'」、「法人税等」及び「法人税等差引 ④」の比率は、「収入 ①」＋「イ 新型コロナウイルス感染症関連の補助金収入」＋「ロ 物価高騰対策関連の補助金収入」に対する割合である。

28	実利用者数		486.4人/月		489.7人/月		564.4人/月		408.1人/月		千円/月		527.6人/月		642.9人/月		420.0人/月	
29	常勤換算職員数(常勤率)		4.4人/月		96.5%		4.2人/月		88.4%		千円/月		4.7人/月		95.9%		5.4人/月	
30	福祉用具専門相談員常勤換算数(常勤率)		3.3人/月		98.7%		2.4人/月		82.8%		千円/月		3.1人/月		96.4%		4.1人/月	
31	常勤換算1人当たり給与費		392,591円/月		483,000円/月		440,227円/月		515,795円/月		千円/月		423,587円/月		425,261円/月		339,719円/月	
32	非常勤		390,090円/月		217,706円/月		276,963円/月		368,413円/月		千円/月		210,666円/月		348,514円/月		406,400円/月	

33	利用者1人当たり収入		14,910円/月		13,169円/月		10,059円/月		14,658円/月		千円/月		13,003円/月		12,486円/月		14,242円/月	
34	イ・ロの補助金収入を除く		14,912円/月		13,170円/月		10,060円/月		14,663円/月		千円/月		13,008円/月		12,486円/月		14,249円/月	
35	イ・ロの補助金収入を含む		13,898円/月		12,314円/月		9,559円/月		14,673円/月		千円/月		13,100円/月		11,106円/月		12,957円/月	
36	利用者1人当たり支出		410,838円/月		419,650円/月		421,937円/月		466,101円/月		千円/月		400,157円/月		424,880円/月		363,863円/月	
37	常勤換算職員1人当たり給与費		392,557円/月		437,340円/月		434,610円/月		509,318円/月		千円/月		415,883円/月		422,935円/月		342,471円/月	

38	常勤換算職員1人当たり実利用者数		110.7人/月		117.8人/月		121.6人/月		109.5人/月		千円/月		112.5人/月		113.4人/月		77.4人/月	
39	福祉用具専門相談員(常勤換算)1人当たり実利用者数		147.6人/月		201.5人/月		180.5人/月		184.7人/月		千円/月		169.0人/月		155.1人/月		117.9人/月	

注：常勤換算1人当たり給与費の数値については、サンプルサイズが少ないことにより集計結果に個々のデータが大きく影響している可能性がある。

(2) 令和5年度決算期

		1級地		2級地		3級地		4級地		5級地		6級地		7級地		その他	
		千円/月		千円/月		千円/月		千円/月		千円/月		千円/月		千円/月		千円/月	
1	I 介護事業収益	(1)介護料収入	6,696		5,849		5,395		5,509	...		6,141		7,494		5,326	
2		(2)保険外の利用料による収入	302		343		115		71	...		562		210		555	
3		(3)補助金収入 (物価関連の補助金収入を除く)	-		-		0		-	...		1		-		0	
4		うち介護職員処遇改善支援補助金収入	-		-		-		-	...		-		-		-	
5		(4)介護報酬査定減	-		-		-		-	...		-		-		-	
6		小計	6,998		6,192		5,510		5,580	...		6,704		7,704		5,881	
7	II 介護事業費用	(1)給与費	1,603	22.9%	1,532	24.7%	1,821	33.0%	1,707	2,528	37.7%	2,465	31.9%	1,885	31.7%
8		(2)減価償却費	22	0.3%	39	0.6%	34	0.6%	23	177	2.6%	371	4.8%	146	2.5%
9		(3)国庫補助金等特別積立金取崩額	-		-		-		-	-		-		-	
10		(4)その他	4,180	59.7%	3,971	64.1%	2,715	49.3%	3,287	4,061	60.5%	3,615	46.8%	3,326	56.5%
11		うち委託費	235	3.4%	517	8.4%	1,092	19.8%	740	891	13.3%	818	10.6%	342	5.8%
12		小計	5,805		5,542		4,570		5,017	6,766		6,451		5,337	
13	III 介護事業外収益	(1)借入金補助金収入	-		1		0		3	6		16		3	
14	IV 介護事業外費用	(1)借入金利息	0		2		3		22	3		2		20	
15	V 特別利益	(1)本部費繰入	-		-		-		-	-		-		-	
16	VI 特別損失	(1)本部費繰入	41		113		545		636	233		490		65	
17	収入 ①＝I＋III		6,998		6,193		5,510		5,583	6,709		7,720		5,884	
18	支出 ②＝II＋IV＋VI		5,846		5,657		5,117		5,676	7,002		6,943		5,421	
19	差引 ③＝①－②		1,152	16.5%	536	8.7%	393	7.1%	△ 92	△ 293	△ 4.4%	777	10.1%	462	7.9%
20	イ 新型コナクリルス感染症関連の補助金収入		-		-		-		-	-		-		-	
21	うち施設内療養に関する補助金収入		-		-		-		-	-		-		-	
22	ロ 物価高騰対策関連の補助金収入		1		1		0		5	1		1		3	
23	イ・ロの補助金収入計		1		1		0		5	1		1		3	
24	イ・ロの補助金収入を含めた差引 ③'		1,153	16.5%	537	8.7%	393	7.1%	△ 88	△ 291	△ 4.3%	778	10.1%	466	7.9%
25	法人税等		90	1.3%	32	0.5%	2	0.0%	310	182	2.7%	153	2.0%	41	0.7%
26	法人税等差引 ④＝③'－法人税等		1,062	15.2%	505	8.1%	391	7.1%	△ 397	△ 473	△ 7.0%	625	8.1%	425	7.2%
27	有効回答数		13		17		10		10	16		23		40	

令和7年度介護事業実態調査（介護事業経営概況調査）
第36表 居宅介護支援 1施設・事業所当たり収支額、収支等の科目、地域区分別（令和5年度決算・令和6年度決算）
(1) 令和6年度決算期

		1級地	2級地	3級地	4級地	5級地	6級地	7級地	その他
		千円/月	千円/月	千円/月	千円/月	千円/月	千円/月	千円/月	千円/月
I	介護事業収益								
1	(1)介護料収入	1,685	1,466	1,592	1,364	1,620	1,453	1,484	1,246
2	(2)保険外の利用料による収入	-	-	-	-	-	-	-	-
3	(3)補助金収入 (物価関連の補助金収入を除く)	22	0	8	1	7	2	1	4
4	うち介護職員処遇改善支援補助金収入	-	-	-	-	-	-	-	-
5	(4)介護報酬査定減	△ 1	△ 0	△ 0	△ 3	△ 1	△ 0	△ 0	△ 0
6	小計	1,706	1,466	1,600	1,362	1,626	1,453	1,485	1,250
II	介護事業費用								
7	(1)給与費	1,285	1,132	1,204	1,003	1,257	1,092	1,145	958
8	(2)減価償却費	32	16	12	12	24	24	21	22
9	(3)国庫補助金等特別積立金取崩額	△ 9	△ 1	△ 1	-	△ 2	△ 2	△ 2	△ 3
10	(4)その他	269	183	219	222	257	199	208	168
11	うち委託費	11	24	14	42	19	9	12	7
12	小計	1,577	1,330	1,435	1,236	1,535	1,312	1,371	1,146
III	介護事業外収益								
13	(1)増入金補助金収入	6	1	5	0	2	1	1	1
IV	介護事業外費用								
14	(1)特別利益	-	-	12	-	15	3	2	4
15	(1)特別損失	-	-	43	15	18	51	25	21
16	収入 ①＝Ⅰ＋Ⅲ	1,712	1,467	1,605	1,362	1,628	1,456	1,486	1,251
17	支出 ②＝Ⅱ＋Ⅳ＋Ⅴ	1,617	1,377	1,478	1,253	1,555	1,366	1,398	1,168
18	差引 ③＝①－②	95	56	90	61	127	79	88	59
19	イ 新型コロナウイルス感染症関連の補助金収入	-	-	-	-	-	-	-	-
20	うち施設内療養に関する補助金収入	-	-	-	-	-	-	-	-
21	ロ 物価高騰対策関連の補助金収入	2	2	1	1	1	2	2	2
22	イ・ロの補助金収入計	2	2	1	1	1	2	2	2
23	イ・ロの補助金収入を含めた差引 ④	97	57	92	62	128	81	90	61
24	法人税等	10	6	25	1	19	4	3	2
25	法人税等差引 ④＝③－法人税等	87	51	67	45	109	77	87	59
26	有効回答数	24	40	26	25	57	50	76	209

注：① 各項目の数値は、決算額を12で除した値を掲載している。
② 各項目の数値は、それぞれ表章単位未満で四捨五入しているため、内訳の合計が総数に一致しない場合がある。
③ 「介護事業費用」及び「差引 ③」の比率は「収入 ①」に対する割合である。
④ 「イ・ロの補助金収入を含めた差引 ④」、「法人税等」及び「法人税等差引 ④」の比率は、「収入 ①」＋「イ 新型コロナウイルス感染症関連の補助金収入」＋「ロ 物価高騰対策関連の補助金収入」に対する割合である。

28	実利用者数	126.7人/月	116.7人/月	121.5人/月	110.2人/月	132.1人/月	115.5人/月	131.4人/月	104.9人/月
29	常勤換算職員数(常勤率)	24人/月 83%	25人/月 84%	24人/月 81%	23人/月 90%	29人/月 88%	25人/月 90%	29人/月 93%	24人/月 93%
30	介護支援専門員(常勤換算)数(常勤率)	2.6人/月 88%	2.3人/月 88%	2.3人/月 87%	1.7人/月 91%	2.7人/月 89%	2.2人/月 93%	2.8人/月 94%	2.4人/月 94%
31	常勤換算1人当たり給与								
32	常勤	512,683円/月	459,850円/月	477,799円/月	425,715円/月	493,384円/月	429,991円/月	388,285円/月	403,530円/月
33	非常勤	387,315円/月	296,098円/月	473,084円/月	397,844円/月	448,781円/月	325,337円/月	418,995円/月	343,845円/月
34	実利用者1人当たり収入								
35	イ・ロの補助金収入を除く	13,511円/月	12,585円/月	13,207円/月	12,358円/月	12,325円/月	12,607円/月	11,309円/月	11,927円/月
36	イ・ロの補助金収入を含む	13,524円/月	12,579円/月	13,211円/月	12,368円/月	12,336円/月	12,621円/月	11,324円/月	11,944円/月
37	実利用者1人当たり支出	12,758円/月	11,794円/月	12,161円/月	11,369円/月	11,771円/月	11,834円/月	10,641円/月	11,138円/月
38	常勤換算職員1人当たり給与	462,920円/月	453,674円/月	417,079円/月	414,621円/月	469,411円/月	409,775円/月	410,051円/月	394,293円/月
39	介護支援専門員(常勤換算)1人当たり給与	499,304円/月	441,595円/月	477,195円/月	423,353円/月	488,795円/月	423,009円/月	389,901円/月	400,019円/月
40	常勤換算職員1人当たり実利用者数	52.9人/月	46.1人/月	50.6人/月	47.4人/月	45.5人/月	45.7人/月	44.9人/月	43.1人/月
41	介護支援専門員(常勤換算)1人当たり実利用者数	49.2人/月	51.9人/月	53.1人/月	63.1人/月	49.6人/月	52.7人/月	47.5人/月	44.6人/月

注：常勤換算1人当たり給与の数値については、サンプルサイズが少ないことにより集計結果に個々のデータが大きく影響している可能性がある。

(2) 令和5年度決算期

		1級地	2級地	3級地	4級地	5級地	6級地	7級地	その他
		千円/月	千円/月	千円/月	千円/月	千円/月	千円/月	千円/月	千円/月
I	介護事業収益								
1	(1)介護料収入	1,580	1,448	1,554	1,378	1,607	1,465	1,468	1,225
2	(2)保険外の利用料による収入	-	-	-	-	-	-	-	-
3	(3)補助金収入 (物価関連の補助金収入を除く)	19	1	2	1	2	1	2	5
4	うち介護職員処遇改善支援補助金収入	-	-	-	-	-	-	-	-
5	(4)介護報酬査定減	-	△ 0	△ 0	△ 1	△ 1	△ 0	△ 1	△ 0
6	小計	1,599	1,448	1,556	1,378	1,608	1,466	1,470	1,230
II	介護事業費用								
7	(1)給与費	1,221	1,093	1,204	1,001	1,241	1,085	1,133	958
8	(2)減価償却費	27	15	11	12	23	25	21	21
9	(3)国庫補助金等特別積立金取崩額	△ 9	△ 1	△ 1	-	△ 2	△ 2	△ 2	△ 3
10	(4)その他	262	178	209	226	222	200	208	165
11	うち委託費	9	22	19	42	14	7	10	7
12	小計	1,501	1,285	1,422	1,239	1,485	1,308	1,361	1,141
III	介護事業外収益								
13	(1)増入金補助金収入	1	1	1	4	0	1	1	1
IV	介護事業外費用								
14	(1)特別利益	-	-	0	2	2	3	1	1
15	(1)特別損失	-	-	11	-	9	6	-	3
16	収入 ①＝Ⅰ＋Ⅲ	1,600	1,449	1,557	1,382	1,609	1,467	1,471	1,231
17	支出 ②＝Ⅱ＋Ⅳ＋Ⅴ	1,538	1,332	1,460	1,260	1,504	1,354	1,387	1,166
18	差引 ③＝①－②	62	39	98	62	106	113	83	65
19	イ 新型コロナウイルス感染症関連の補助金収入	-	-	-	-	-	-	-	-
20	うち施設内療養に関する補助金収入	-	-	-	-	-	-	-	-
21	ロ 物価高騰対策関連の補助金収入	4	2	3	1	4	3	5	4
22	イ・ロの補助金収入計	4	2	3	1	4	3	5	4
23	イ・ロの補助金収入を含めた差引 ④	66	41	101	63	110	116	88	69
24	法人税等	15	9	2	19	5	4	3	2
25	法人税等差引 ④＝③－法人税等	51	32	99	44	105	112	85	67
26	有効回答数	24	40	26	25	57	50	76	209

注：① 各項目の数値は、決算額を12で除した値を掲載している。
② 各項目の数値は、それぞれ表章単位未満で四捨五入しているため、内訳の合計が総数に一致しない場合がある。
③ 「介護事業費用」及び「差引 ③」の比率は「収入 ①」に対する割合である。
④ 「イ・ロの補助金収入を含めた差引 ④」、「法人税等」及び「法人税等差引 ④」の比率は、「収入 ①」＋「イ 新型コロナウイルス感染症関連の補助金収入」＋「ロ 物価高騰対策関連の補助金収入」に対する割合である。

令和7年度介護事業実施調査(介護事業経営概況調査)

第37表 定期巡回・随時対応型訪問介護看護 1施設・事業所当たり収支額、収支等の科目、地域区分別(令和5年度決算・令和6年度決算)

(1) 令和6年度決算期

		1級地	2級地	3級地	4級地	5級地	6級地	7級地	その他
		千円/月	千円/月	千円/月	千円/月	千円/月	千円/月	千円/月	千円/月
I 介護事業収益	(1)介護料収入	3,543	3,639	5,319	3,563	5,618	4,988	8,015	6,868
	(2)保険外の利用料による収入	40	10	5	14	155	28	135	34
	(3)補助金収入 (物価関連の補助金収入を除く)	70	14	56	139	17	23	41	58
	うち介護職員処遇改善支援補助金収入	64	13	46	131	12	20	40	54
	(4)介護報酬査定減	-	△ 0	△ 2	△ 0	-	△ 3	△ 1	△ 30
	小計	3,653	3,662	5,378	3,716	5,789	5,037	8,190	6,931
II 介護事業費用	(1)給付費	2,739	3,142	4,003	2,421	4,300	3,726	6,056	5,031
	(2)減価償却費	3	7	44	34	13	59	46	63
	(3)国庫補助金等特別積立金取崩額	△ 0	△ 0	△ 6	△ 6	△ 1	△ 4	△ 3	△ 5
	(4)その他	120	479	633	670	598	460	476	620
	うち委託費	24	79	38	119	36	45	60	58
	小計	2,863	3,628	4,675	3,119	4,910	4,242	6,574	5,709
III 介護事業外収益	(1)借入金補助金収入	14	18	-	32	-	2	3	7
IV 介護事業外費用	(1)借入金利息	1	1	7	-	1	8	40	24
V 特別利益	(1)本部費繰入	-	-	-	-	-	3	198	14
VI 特別損失	(1)本部費繰入	370	725	377	303	67	179	190	117
収入 ①＝Ⅰ＋Ⅲ		3,667	3,681	5,378	3,748	5,791	5,038	8,193	6,938
支出 ②＝Ⅱ＋Ⅳ＋Ⅵ		3,233	4,353	5,059	3,423	4,978	4,430	6,803	5,850
差引 ③＝①－②		434	△ 673	△ 18.8%	319	813	609	1,390	1,087
イ 新型コロナウィルス感染症関連の補助金収入		-	-	-	-	-	-	-	-
うち施設内療養に関する補助金収入		-	-	-	-	-	-	-	-
ロ 物価高騰対策関連の補助金収入		4	2	1	2	1	3	12	8
イ・ロの補助金収入計		4	2	1	2	1	3	12	8
イ・ロの補助金収入を含めた差引 ④		438	△ 671	△ 18.2%	327	814	612	1,401	1,095
法人税等		43	206	320	59	13	15	20	12
法人税等差引 ④＝③－法人税等		395	△ 764	△ 20.7%	268	801	597	1,381	1,083
有効回答数		28	22	30	21	37	51	80	158

注：(1) 各項目の数値は、決算額を12で除した値を掲載している。

注：(2) 各項目の数値は、それぞれ表章単位未満で四捨五入しているため、内訳の合計が総数に一致しない場合等がある。

注：(3) 「介護事業費用」及び「差引 ③」の比率は「収入 ①」に対する割合である。

注：(4) 「イ・ロの補助金収入を含めた差引 ④」、「法人税等」及び「法人税等差引 ④」の比率は、「収入 ①」＋「イ 新型コロナウィルス感染症関連の補助金収入」＋「ロ 物価高騰対策関連の補助金収入」に対する割合である。

実利用者数	154人/月	182人/月	311人/月	99人/月	372人/月	36人/月	637人/月	500人/月
延べ訪問回数	6778回/月	9591回/月	17081回/月	9951回/月	19155回/月	24333回/月	61972回/月	40505回/月
常勤換算職員数(常勤率)	6.6人/月 79.8%	8.2人/月 70.2%	9.8人/月 63.9%	5.7人/月 78.6%	11.1人/月 80.8%	9.7人/月 76.3%	14.8人/月 85.0%	13.2人/月 81.8%
看護・介護職員1人当たり給与と費	5.2人/月 77.4%	6.9人/月 66.8%	8.7人/月 61.8%	4.8人/月 77.5%	10.4人/月 79.5%	8.6人/月 74.7%	13.1人/月 84.2%	12.3人/月 81.4%
常勤換算1人当たり給与と費								
看護	473,405円/月	339,829円/月	517,240円/月	457,502円/月	427,279円/月	476,029円/月	504,458円/月	445,102円/月
常勤	-	-	325,004円/月	392,078円/月	445,651円/月	434,249円/月	441,564円/月	378,345円/月
介護福祉士	438,611円/月	392,858円/月	387,598円/月	402,286円/月	410,878円/月	401,330円/月	368,358円/月	372,927円/月
介護職員	427,325円/月	382,435円/月	376,299円/月	390,410円/月	397,472円/月	392,778円/月	355,896円/月	362,946円/月
非常勤	456,217円/月	369,426円/月	356,625円/月	239,471円/月	340,212円/月	388,217円/月	346,269円/月	443,804円/月
看護	-	-	-	-	251,769円/月	242,271円/月	297,937円/月	357,920円/月
介護福祉士	440,866円/月	401,777円/月	390,492円/月	344,956円/月	348,741円/月	345,691円/月	345,283円/月	333,496円/月
介護職員	425,229円/月	381,177円/月	373,622円/月	352,092円/月	330,544円/月	334,594円/月	280,606円/月	314,780円/月

実利用者1人当たり収入								
イ・ロの補助金収入を除く	237,666円/月	201,930円/月	173,123円/月	37,750円/月	155,615円/月	137,633円/月	128,723円/月	138,649円/月
イ・ロの補助金収入を含む	237,946円/月	202,029円/月	173,153円/月	37,768円/月	155,637円/月	137,710円/月	128,907円/月	138,801円/月
実利用者1人当たり支出	209,556円/月	238,834円/月	162,849円/月	34,478円/月	133,758円/月	121,003円/月	106,889円/月	116,915円/月
常勤換算職員1人当たり給与と費	434,475円/月	399,424円/月	395,585円/月	402,690円/月	388,630円/月	392,511円/月	361,816円/月	366,976円/月
看護・介護職員(常勤換算)1人当たり給与と費	427,855円/月	381,011円/月	382,962円/月	382,591円/月	384,990円/月	385,743円/月	354,629円/月	364,121円/月

常勤換算職員1人当たり実利用者数	2.3人/月	2.2人/月	3.2人/月	17.5人/月	3.3人/月	3.8人/月	4.3人/月	3.8人/月
看護・介護職員(常勤換算)1人当たり実利用者数	2.9人/月	2.7人/月	3.6人/月	20.7人/月	3.6人/月	4.2人/月	4.9人/月	4.1人/月

注：常勤換算1人当たり給与と費の数値については、サンプルサイズが少ないことにより集計結果に個々のデータが大きく影響している可能性がある。

(2) 令和5年度決算期

		1級地	2級地	3級地	4級地	5級地	6級地	7級地	その他
		千円/月	千円/月	千円/月	千円/月	千円/月	千円/月	千円/月	千円/月
I 介護事業収益	(1)介護料収入	3,602	3,642	5,365	3,499	5,535	4,778	8,182	6,450
	(2)保険外の利用料による収入	49	7	4	14	152	32	131	34
	(3)補助金収入 (物価関連の補助金収入を除く)	2	1	20	98	9	16	46	46
	うち介護職員処遇改善支援補助金収入	2	0	12	93	3	12	44	42
	(4)介護報酬査定減	-	-	△ 3	△ 0	-	△ 1	△ 0	△ 14
	小計	3,653	3,650	5,386	3,611	5,695	4,824	8,358	6,517
II 介護事業費用	(1)給付費	2,583	3,057	4,001	2,355	4,073	3,652	6,043	4,700
	(2)減価償却費	3	12	52	42	12	51	47	52
	(3)国庫補助金等特別積立金取崩額	△ 0	△ 0	△ 11	△ 14	△ 5	△ 4	△ 5	△ 5
	(4)その他	108	438	594	613	552	433	487	615
	うち委託費	21	52	42	138	40	43	69	65
	小計	2,695	3,507	4,636	2,996	4,632	4,132	6,572	5,362
III 介護事業外収益	(1)借入金補助金収入	4	8	2	55	8	5	23	14
IV 介護事業外費用	(1)借入金利息	0	0	6	1	1	8	37	28
V 特別利益	(1)本部費繰入	-	-	-	-	-	2	118	11
VI 特別損失	(1)本部費繰入	372	717	377	317	82	170	134	107
収入 ①＝Ⅰ＋Ⅲ		3,657	3,657	5,389	3,666	5,703	4,829	8,380	6,531
支出 ②＝Ⅱ＋Ⅳ＋Ⅵ		3,068	4,224	5,019	3,314	4,715	4,311	6,743	5,497
差引 ③＝①－②		589	△ 566	△ 16.5%	352	988	518	1,637	1,034
イ 新型コロナウィルス感染症関連の補助金収入		-	-	-	-	-	-	-	-
うち施設内療養に関する補助金収入		-	-	-	-	-	-	-	-
ロ 物価高騰対策関連の補助金収入		2	8	11	15	18	5	19	10
イ・ロの補助金収入計		2	8	11	15	18	5	19	10
イ・ロの補助金収入を含めた差引 ④		592	△ 568	△ 16.2%	367	1,007	523	1,656	1,044
法人税等		37	96	209	78	154	15	16	44
法人税等差引 ④＝③－法人税等		554	△ 663	△ 17.3%	289	852	507	1,640	1,000
有効回答数		28	22	30	21	37	51	80	158

注：(1) 各項目の数値は、決算額を12で除した値を掲載している。

注：(2) 各項目の数値は、それぞれ表章単位未満で四捨五入しているため、内訳の合計が総数に一致しない場合等がある。

注：(3) 「介護事業費用」及び「差引 ③」の比率は「収入 ①」に対する割合である。

注：(4) 「イ・ロの補助金収入を含めた差引 ④」、「法人税等」及び「法人税等差引 ④」の比率は、「収入 ①」＋「イ 新型コロナウィルス感染症関連の補助金収入」＋「ロ 物価高騰対策関連の補助金収入」に対する割合である。

令和7年度介護事業実施調査（介護事業経営概況調査）
第38表 夜間対応型訪問介護 1施設・事業所当たり収支額、収支等の科目、地域区分別（令和5年度決算・令和6年度決算）
(1) 令和6年度決算期

		1級地	2級地	3級地	4級地	5級地	6級地	7級地	その他
		千円/月	千円/月	千円/月	千円/月	千円/月	千円/月	千円/月	千円/月
I	介護事業収益	1,991	1,294	2,980
1	(1)介護料収入								
2	(2)保険外の利用料による収入	12	1	20
3	(3)補助金収入 (物価関連の補助金収入を除く)	48	4	14
4	うち介護職員処遇改善支援補助金収入	46	4	14
5	(4)介護報酬査定減	△ 1	△ 0
6	小計	2,049	1,299	3,014
II	介護事業費用								
7	(1)給与費	1,606	997	76.7%	...	1,997	66.2%
8	(2)減価償却費	2	6	0.4%	...	7	0.2%
9	(3)国庫補助金等特別積立金取崩額	-	△ 0	△ 0
10	(4)その他	82	79	6.1%	...	239	7.9%
11	うち委託費	1	17	1.3%	...	3	0.1%
12	小計	1,689	1,082	2,243
III	介護事業外収益	(1)借入金補助金収入	2	-	...	-
IV	介護事業外費用	(1)借入金利息	0	1	...	-
V	特別利益	(1)本部費繰入	-	-	...	-
VI	特別損失	(1)本部費繰入	210	73	...	62
17	収入 ①＝I＋III	2,051	1,299	3,014
18	支出 ②＝II＋IV＋VI	1,899	1,156	2,306
19	差引 ③＝①－②	152	143	11.0%	...	709	23.5%
20	イ 新型コロナウイルス感染症関連の補助金収入	-	-	-
21	うち施設内療養に関する補助金収入	-	-	-
22	ロ 物価高騰対策関連の補助金収入	5	2	5
23	イ・ロの補助金収入計	5	2	5
24	イ・ロの補助金収入を含めた差引 ③'	157	145	11.1%	...	714	23.6%
25	法人税等	25	15	1.1%	...	8	0.3%
26	法人税等差引 ④＝③'－法人税等	131	130	10.0%	...	706	23.4%
27	有効回答数	16	18	10

注：(1) 各項目の数値は、決算額を12で除した値を掲載している。
(2) 各項目の数値は、それぞれ表章単位未満で四捨五入しているため、内訳の合計が総数に一致しない場合等がある。
(3) 「介護事業費用」及び「差引 ③」の比率は「収入 ①」に対する割合である。
(4) 「イ・ロの補助金収入を含めた差引 ③'」、「法人税等」及び「法人税等差引 ④」の比率は、「収入 ①」＋「イ 新型コロナウイルス感染症関連の補助金収入」＋「ロ 物価高騰対策関連の補助金収入」に対する割合である。

28	延べ訪問回数	1465回/月	1241回/月	2133回/月
29	常勤換算職員数(常勤率)	3.7人/月 78.1%	3.0人/月 66.3%	5.1人/月 80.3%
30	介護職員常勤換算数(常勤率)	2.5人/月 72.6%	2.2人/月 58.4%	4.3人/月 80.1%
31	常勤換算1人当たり給与		
32	常勤換算1人当たり給与	445,280円/月	443,396円/月	388,674円/月
33	介護職員	422,968円/月	322,164円/月	395,956円/月
34	介護職員	421,355円/月	453,785円/月	338,291円/月
35	訪問1回当たり収入		
36	イ・ロの補助金収入を除く	14,002円/回	10,475円/回	14,131円/回
37	イ・ロの補助金収入を含む	14,035円/回	10,487円/回	14,156円/回
38	訪問1回当たり支出	12,965円/回	9,319円/回	10,809円/回
39	常勤換算職員1人当たり給与	433,087円/月	360,806円/月	392,959円/月
40	介護職員(常勤換算)1人当たり給与	421,537円/月	328,246円/月	382,717円/月
41	常勤換算職員1人当たり訪問回数	39.2回/月	41.8回/月	41.5回/月
42	訪問介護職員常勤換算1人当たり訪問回数	58.3回/月	57.2回/月	49.5回/月

注：常勤換算1人当たり給与の数値については、サンプルサイズが少なにより集計結果に個々のデータが大きく影響している可能性がある。

(2) 令和5年度決算期

		1級地	2級地	3級地	4級地	5級地	6級地	7級地	その他
		千円/月	千円/月	千円/月	千円/月	千円/月	千円/月	千円/月	千円/月
I	介護事業収益	2,040	1,322	2,936
1	(1)介護料収入								
2	(2)保険外の利用料による収入	37	1	51
3	(3)補助金収入 (物価関連の補助金収入を除く)	0	1	3
4	うち介護職員処遇改善支援補助金収入	0	0	3
5	(4)介護報酬査定減	△ 12	-	-
6	小計	2,065	1,324	2,990
II	介護事業費用								
7	(1)給与費	1,550	962	72.6%	...	1,927	64.4%
8	(2)減価償却費	3	7	0.5%	...	8	0.3%
9	(3)国庫補助金等特別積立金取崩額	-	△ 0	△ 0
10	(4)その他	90	79	5.9%	...	216	7.2%
11	うち委託費	1	16	1.2%	...	2	0.1%
12	小計	1,644	1,047	2,151
III	介護事業外収益	(1)借入金補助金収入	0	0	...	2
IV	介護事業外費用	(1)借入金利息	0	0	...	-
V	特別利益	(1)本部費繰入	-	-	...	-
VI	特別損失	(1)本部費繰入	235	83	...	66
17	収入 ①＝I＋III	2,066	1,324	2,992
18	支出 ②＝II＋IV＋VI	1,879	1,130	2,217
19	差引 ③＝①－②	187	194	14.6%	...	776	25.9%
20	イ 新型コロナウイルス感染症関連の補助金収入	-	-	-
21	うち施設内療養に関する補助金収入	-	-	-
22	ロ 物価高騰対策関連の補助金収入	1	6	55
23	イ・ロの補助金収入計	1	6	55
24	イ・ロの補助金収入を含めた差引 ③'	188	200	15.0%	...	831	27.3%
25	法人税等	23	21	1.5%	...	22	0.7%
26	法人税等差引 ④＝③'－法人税等	165	179	13.5%	...	809	26.6%
27	有効回答数	16	18	10

注：(1) 各項目の数値は、決算額を12で除した値を掲載している。
(2) 各項目の数値は、それぞれ表章単位未満で四捨五入しているため、内訳の合計が総数に一致しない場合等がある。
(3) 「介護事業費用」及び「差引 ③」の比率は「収入 ①」に対する割合である。
(4) 「イ・ロの補助金収入を含めた差引 ③'」、「法人税等」及び「法人税等差引 ④」の比率は、「収入 ①」＋「イ 新型コロナウイルス感染症関連の補助金収入」＋「ロ 物価高騰対策関連の補助金収入」に対する割合である。

令和7年度介護事業実態調査（介護事業経営概況調査）
第39表 地域密着型通所介護 1施設・事業所当たり収支額、収支等の科目、地域区分別（令和5年度決算・令和6年度決算）
(1) 令和6年度決算期

		1級地	2級地	3級地	4級地	5級地	6級地	7級地	その他
		千円/月	千円/月	千円/月	千円/月	千円/月	千円/月	千円/月	千円/月
I 介護事業収益	(1)介護料収入	3,988	2,609	2,774	2,304	2,431	2,490	2,491	2,364
	(2)保険外の利用料による収入	96	85	175	134	129	122	160	180
	(3)補助金収入 (物価関連の補助金収入を除く)	46	4	31	24	27	36	27	31
	うち介護職員処遇改善支援補助金収入	36	4	25	23	27	34	18	21
	(4)介護報酬査定減	△ 1	△ 0	-	-	△ 4	△ 0	△ 0	-
	小計	4,129	2,698	2,979	2,461	2,583	2,647	2,677	2,574
II 介護事業費用	(1)給与費	2,600	1,583	1,773	1,472	1,690	1,639	1,668	1,704
	(2)減価償却費	156	30	46	103	60	91	67	103
	(3)国庫補助金等特別積立金取崩額	-	-	-	-	△ 5	△ 5	△ 0	△ 19
	(4)その他	1,067	720	775	689	677	663	685	673
	うち委託費	45	53	18	41	19	50	32	53
	小計	3,822	2,333	2,594	2,263	2,422	2,388	2,420	2,460
III 介護事業外収益	(1)増入金補助金収入	74	1	8	1	0	4	8	8
IV 介護事業外費用	(1)増入金利息	8	6	23	3	11	7	9	10
V 特別利益	(1)本部費繰入	-	-	-	-	-	0	8	24
VI 特別損失	(1)本部費繰入	80	54	19	35	66	33	47	18
収入 (①)＝I＋III		4,202	2,698	2,987	2,462	2,584	2,651	2,682	2,579
支出 (②)＝II＋IV＋VI		3,910	2,392	2,637	2,301	2,500	2,428	2,475	2,487
差引 (③)＝(①)－(②)		293	7.0%	306	11.3%	351	11.7%	207	7.7%
イ 新型コロナウイルス感染症関連の補助金収入		-	-	-	-	-	-	-	-
ロ 施設内療養に関する補助金収入		-	-	-	-	-	-	-	-
ロ 物価高騰対策関連の補助金収入		6	6	21	7	2	10	9	8
イ・ロの補助金収入計		6	6	21	7	2	10	9	8
イ・ロの補助金収入を含めた差引 (③)		299	7.1%	312	11.5%	353	11.8%	216	8.0%
法人税等		24	0.6%	13	0.5%	25	0.6%	10	0.4%
法人税等差引 (④)＝③－法人税等		274	6.5%	299	11.1%	328	11.2%	206	7.7%
有効回答数		22	15	16	18	32	34	45	135

注：(1) 各項目の数値は、決算額を12で除した値を掲載している。
(2) 各項目の数値は、それぞれ表章単位未満で四捨五入しているため、内訳の合計が総数に一致しない場合等がある。
(3) 「介護事業費用」及び「差引 (③)」の比率は「収入 (①)」に対する割合である。
(4) 「イ・ロの補助金収入を含めた差引 (③)」、「法人税等」及び「法人税等差引 (④)」の比率は、「収入 (①)＋イ 新型コロナウイルス感染症関連の補助金収入」＋「ロ 物価高騰対策関連の補助金収入」に対する割合である。

延べ利用者数	328.8人/月	285.8人/月	342.0人/月	319.8人/月	262.2人/月	297.2人/月	292.8人/月	262.7人/月
常勤換算職員数(常勤率)	5.5人/月 61.0%	4.6人/月 72.7%	7.1人/月 51.0%	6.1人/月 61.2%	6.2人/月 48.8%	5.5人/月 60.6%	5.8人/月 64.2%	5.4人/月 68.3%
看護・介護職員常勤換算数(常勤率)	3.4人/月 48.3%	2.5人/月 65.7%	4.4人/月 43.8%	2.8人/月 46.6%	4.4人/月 35.4%	3.5人/月 51.5%	3.6人/月 54.0%	3.5人/月 62.8%
常勤換算1人当たり給与費	491,523円/月	322,137円/月	-	250,667円/月	308,021円/月	333,322円/月	304,815円/月	339,812円/月
常勤換算1人当たり利用者数	339,083円/月	317,969円/月	315,996円/月	320,231円/月	324,676円/月	408,410円/月	308,404円/月	320,690円/月
看護・介護職員	366,075円/月	284,880円/月	320,235円/月	306,007円/月	317,833円/月	359,460円/月	297,769円/月	297,289円/月
非常勤換算1人当たり利用者数	573,193円/月	331,286円/月	261,554円/月	367,749円/月	247,848円/月	342,294円/月	288,189円/月	243,439円/月
看護・介護職員	305,895円/月	191,817円/月	179,983円/月	314,795円/月	251,662円/月	294,666円/月	208,220円/月	307,160円/月
非常勤換算1人当たり利用者数	231,179円/月	255,836円/月	165,850円/月	307,177円/月	185,585円/月	253,586円/月	270,276円/月	275,272円/月
看護・介護職員	229,650円/月	298,468円/月	202,022円/月	285,388円/月	190,996円/月	239,009円/月	248,307円/月	245,735円/月

利用者1人当たり収入								
イ・ロの補助金収入を除く	12,783円/日	9,441円/日	8,734円/日	7,698円/日	9,854円/日	8,921円/日	9,161円/日	9,818円/日
イ・ロの補助金収入を含む	12,800円/日	9,463円/日	8,796円/日	7,719円/日	9,863円/日	8,955円/日	9,193円/日	9,849円/日
利用者1人当たり支出	11,892円/日	8,371円/日	7,709円/日	7,196円/日	9,534円/日	8,169円/日	8,455円/日	9,468円/日
常勤換算職員1人当たり給与費	381,071円/月	319,701円/月	270,072円/月	285,755円/月	275,593円/月	319,513円/月	292,898円/月	301,776円/月
看護・介護職員(常勤換算)1人当たり給与費	320,270円/月	293,576円/月	257,571円/月	303,088円/月	242,906円/月	303,444円/月	276,111円/月	285,491円/月
常勤換算職員1人当たり利用者数	59.6人/月	61.8人/月	48.4人/月	62.7人/月	42.0人/月	54.3人/月	50.9人/月	48.8人/月
看護・介護職員(常勤換算)1人当たり利用者数	95.5人/月	116.4人/月	78.1人/月	114.9人/月	59.9人/月	85.9人/月	81.7人/月	75.7人/月

注：常勤換算1人当たり給与費の数値については、サンプルサイズが少ないことにより集計結果に個々のデータが大きく影響している可能性がある。

(2) 令和5年度決算期

		1級地	2級地	3級地	4級地	5級地	6級地	7級地	その他
		千円/月	千円/月	千円/月	千円/月	千円/月	千円/月	千円/月	千円/月
I 介護事業収益	(1)介護料収入	3,699	2,484	2,743	2,193	2,386	2,374	2,359	2,372
	(2)保険外の利用料による収入	88	87	186	113	119	119	140	183
	(3)補助金収入 (物価関連の補助金収入を除く)	31	3	23	19	24	42	15	20
	うち介護職員処遇改善支援補助金収入	26	3	14	16	24	39	15	13
	(4)介護報酬査定減	△ 1	-	-	-	△ 7	△ 1	-	-
	小計	3,817	2,574	2,952	2,325	2,522	2,534	2,515	2,575
II 介護事業費用	(1)給与費	2,366	1,516	1,759	1,444	1,646	1,600	1,596	1,655
	(2)減価償却費	101	35	52	115	55	95	56	103
	(3)国庫補助金等特別積立金取崩額	-	-	-	-	△ 5	△ 5	△ 0	△ 22
	(4)その他	1,012	759	748	690	666	657	681	687
	うち委託費	44	56	19	48	16	53	31	62
	小計	3,479	2,309	2,560	2,249	2,362	2,346	2,332	2,423
III 介護事業外収益	(1)増入金補助金収入	42	3	8	3	1	4	4	6
IV 介護事業外費用	(1)増入金利息	8	6	17	3	9	6	9	10
V 特別利益	(1)本部費繰入	-	-	-	-	-	0	6	27
VI 特別損失	(1)本部費繰入	55	75	18	35	62	38	45	21
収入 (①)＝I＋III		3,859	2,577	2,960	2,327	2,523	2,538	2,519	2,582
支出 (②)＝II＋IV＋VI		3,541	2,390	2,594	2,286	2,432	2,390	2,386	2,453
差引 (③)＝(①)－(②)		318	8.2%	187	7.3%	366	12.4%	41	1.8%
イ 新型コロナウイルス感染症関連の補助金収入		-	-	-	-	-	-	-	-
ロ 施設内療養に関する補助金収入		-	-	-	-	-	-	-	-
ロ 物価高騰対策関連の補助金収入		6	12	20	2	5	11	6	13
イ・ロの補助金収入計		6	12	20	2	5	11	6	13
イ・ロの補助金収入を含めた差引 (③)		324	8.4%	199	7.7%	386	13.0%	46	1.9%
法人税等		15	0.4%	10	0.4%	14	0.5%	10	0.4%
法人税等差引 (④)＝③－法人税等		308	8.0%	189	7.3%	372	12.5%	33	1.3%
有効回答数		22	15	16	18	32	34	45	135

注：(1) 各項目の数値は、決算額を12で除した値を掲載している。
(2) 各項目の数値は、それぞれ表章単位未満で四捨五入しているため、内訳の合計が総数に一致しない場合等がある。
(3) 「介護事業費用」及び「差引 (③)」の比率は「収入 (①)」に対する割合である。
(4) 「イ・ロの補助金収入を含めた差引 (③)」、「法人税等」及び「法人税等差引 (④)」の比率は、「収入 (①)＋イ 新型コロナウイルス感染症関連の補助金収入」＋「ロ 物価高騰対策関連の補助金収入」に対する割合である。

令和7年度介護事業実態調査（介護事業経営概況調査）

第40表 認知症対応型通所介護 1施設・事業所当たり収支額、収支等の科目、地域区分別（令和5年度決算・令和6年度決算）

(1) 令和6年度決算期

(1) 令和6年度決算別		1級地		2級地		3級地		4級地		5級地		6級地		7級地		その他		
		千円/月		千円/月		千円/月		千円/月		千円/月		千円/月		千円/月		千円/月		
1	I 介護事業収益	(1)介護料収入	3,067		2,772		2,896		2,689		2,140		2,347		3,098		2,203	
2		(2)保険外の利用料による収入	165		212		183		144		126		130		204		132	
3		(3)補助金収入 (物価関連の補助金収入を除く)	83		17		62		30		13		3		31		11	
4		うち介護職員処遇改善支援補助金収入	8		9		27		15		13		2		30		10	
5		(4)介護報酬査定減	-		-		△ 0		-		△ 1		△ 1		-		△ 0	
6		小計	3,314		3,000		3,141		2,863		2,279		2,479		3,333		2,347	
7	II 介護事業費用	(1)給与費	2,202	66.4%	2,069	69.0%	2,169	68.1%	1,959	68.4%	1,636	71.5%	1,406	56.7%	2,216	66.5%	1,569	66.8%
8		(2)減価償却費	82	2.5%	52	1.7%	120	3.8%	70	2.4%	47	2.1%	80	3.2%	135	4.0%	99	4.2%
9		(3)国庫補助金等特別積立金取崩額	△ 42		△ 11		△ 59		△ 17		△ 14		△ 11		△ 12		△ 17	
10		(4)その他	900	27.1%	678	22.6%	673	21.4%	725	25.3%	611	26.7%	588	23.7%	736	22.1%	513	21.9%
11		うち委託費	267	8.0%	87	2.9%	188	6.0%	94	3.3%	111	4.8%	122	4.9%	50	1.5%	69	2.9%
12		小計	3,142		2,789		2,903		2,737		2,281		2,063		3,075		2,164	
13	III 介護事業外収益	(1)借入金補助金収入	1		-		0		0		10		-		-		1	
14	IV 介護事業外費用	(1)借入金利息	7		0		0		1		2		1		10		9	
15	V 特別利益	(1)本部費繰入	20		1		0		6		-		-		-		0	
16	VI 特別損失	(1)本部費繰入	49		135		121		75		14		150		88		18	
17	収入 ①＝I＋III		3,315		3,000		3,141		2,863		2,289		2,479		3,333		2,349	
18	支出 ②＝II＋IV＋VI		3,197		2,924		3,025		2,812		2,298		2,214		3,173		2,191	
19	差引 ③＝①－②		117	3.5%	77	2.6%	116	3.7%	52	1.8%	△ 9	△ 0.4%	265	10.7%	160	4.8%	158	6.7%
20	イ 新型コロナウイルス感染症関連の補助金収入		-		-		-		-		-		-		-		-	
21	うち施設内療養に関する補助金収入		-		-		-		-		-		-		-		-	
22	ロ 物価高騰対策関連の補助金収入		7		5		9		13		3		2		7		3	
23	イ・ロの補助金収入計		7		5		9		13		3		2		7		3	
24	イ・ロの補助金収入を含めた差引 ③'		125	3.7%	81	2.7%	126	4.0%	65	2.2%	△ 6	△ 0.3%	267	10.8%	167	5.0%	161	6.8%
25	法人税等		2	0.1%	24	0.8%	7	0.0%	4	0.2%	7	0.3%	0	0.0%	6	0.2%	6	0.3%
26	法人税等差引 ④＝③'－法人税等		123	3.7%	57	1.9%	124	4.0%	60	2.1%	△ 13	△ 0.6%	267	10.8%	160	4.8%	155	6.6%
27	有効回答数		18		21		20		18		19		14		19		68	

注：① 各項目の数値は、決算額を12で除した値を掲載している。

注：② 各項目の数値は、それぞれ表章単位未満で四捨五入しているため、内訳の合計が総数に一致しない場合等がある。

注：③ 「介護事業費用」及び「差引 ③」の比率は「収入 ①」に対する割合である。

注：④ 「イ・ロの補助金収入を含めた差引 ③'」、「法人税等」及び「法人税等差引 ④」の比率は、「収入 ①」＋「イ 新型コロナウイルス感染症関連の補助金収入」＋「ロ 物価高騰対策関連の補助金収入」に対する割合である。

28	延べ利用者数	229.2人/月	209.4人/月	207.9人/月	204.5人/月	168.4人/月	163.9人/月	177.9人/月	180.6人/月	
29	常勤換算職員数(常勤率)	53人/月 60.3%	56人/月 51.4%	59人/月 47.7%	76人/月 47.3%	57人/月 50.0%	44人/月 58.9%	73人/月 74.0%	51人/月 63.9%	
30	看護・介護職員常勤換算数(常勤率)	3.6人/月 49.2%	4.5人/月 53.0%	4.1人/月 39.3%	5.7人/月 40.1%	3.9人/月 43.1%	3.4人/月 57.3%	5.4人/月 68.8%	3.6人/月 59.6%	
31	常勤換算1人当たり給与と費									
32	看護	448,784円/月	-	348,199円/月	474,838円/月	363,554円/月	735,260円/月	356,384円/月	318,842円/月	
33	看護	389,272円/月	392,720円/月	466,018円/月	-	390,296円/月	-	614,718円/月	351,208円/月	
34	看護	511,032円/月	419,776円/月	406,188円/月	315,111円/月	343,695円/月	319,992円/月	300,590円/月	335,026円/月	
35	看護	464,573円/月	409,344円/月	412,871円/月	310,238円/月	323,888円/月	309,026円/月	334,524円/月	317,991円/月	
36	看護	416,394円/月	227,687円/月	336,193円/月	278,081円/月	332,119円/月	344,049円/月	366,456円/月	282,851円/月	
37	看護	437,138円/月	327,083円/月	406,653円/月	356,134円/月	337,793円/月	355,583円/月	567,267円/月	279,197円/月	
38	看護	588,869円/月	293,185円/月	313,576円/月	235,336円/月	299,179円/月	328,992円/月	231,611円/月	253,923円/月	
39	看護	525,346円/月	308,849円/月	280,919円/月	222,086円/月	235,447円/月	281,012円/月	227,336円/月	263,529円/月	

39	利用者1人当たり収入									
40	イ・イ・ロの補助金収入を除く	14,459円/日	14,330円/日	15,106円/日	13,982円/日	13,589円/日	15,131円/日	18,735円/日	13,007円/日	
41	イ・イ・ロの補助金収入を含む	14,491円/日	14,352円/日	15,151円/日	14,047円/日	13,606円/日	15,143円/日	18,776円/日	13,026円/日	
42	利用者1人当たり支出	13,948円/日	13,965円/日	14,547円/日	13,731円/日	13,640円/日	13,511円/日	17,838円/日	12,135円/日	
43	常勤換算職員1人当たり給与と費	493,575円/月	350,456円/月	352,266円/月	292,549円/月	297,072円/月	321,100円/月	329,368円/月	311,110円/月	
44	看護・介護職員(常勤換算)1人当たり給与と費	483,231円/月	360,442円/月	342,968円/月	263,965円/月	278,109円/月	307,538円/月	309,580円/月	299,513円/月	

44	常勤換算職員1人当たり利用者数	42.9人/月	37.4人/月	35.5人/月	27.0人/月	29.5人/月	37.5人/月	24.5人/月	35.4人/月	
45	看護・介護職員(常勤換算)1人当たり利用者数	63.3人/月	46.9人/月	50.3人/月	35.9人/月	42.7人/月	48.1人/月	33.1人/月	50.0人/月	

注：常勤換算1人当たり給与と費の数値については、サンプルサイズが少ないことにより集計結果に個々のデータが大きく影響している可能性がある。

(2) 令和5年度決算期

2) 令和2年度の決算		1級地		2級地		3級地		4級地		5級地		6級地		7級地		その他	
		千円/月		千円/月		千円/月		千円/月		千円/月		千円/月		千円/月		千円/月	
1	I 介護事業収益	(1)介護料収入	2,961	2,938	2,912	2,783	2,287	2,327	3,059	2,201							
2		(2)保険外の利用料による収入	168	208	195	149	131	138	193	134							
3		(3)補助金収入 (物価関連の補助金収入を除く)	50	12	48	23	15	1	34	16							
4		うち介護職員処遇改善支援補助金収入	1	6	19	11	15	1	27	13							
5		(4)介護報酬査定減	-	-	△ 0	-	△ 1	-	-	△ 0							
6		小計	3,179	3,158	3,155	2,954	2,432	2,466	3,287	2,350							
7	II 介護事業費用	(1)給与費	2,128	2,183	2,015	1,963	1,727	1,421	1,421	1,542							
8		(2)減価償却費	52	36	122	79	49	83	34	103							
9		(3)国庫補助金等特別積立金取崩額	△ 11	△ 11	△ 57	△ 16	△ 14	△ 10	△ 11	△ 19							
10		(4)その他	847	632	679	739	625	534	715	512							
11		うち委託費	221	81	205	109	37	128	53	65							
12		小計	3,015	2,840	2,759	2,765	2,386	2,028	3,029	2,141							
13	III 介護事業外収益	(1)雑入金補助金収入	2	-	0	3	1	-	5	7							
14	IV 介護事業外費用	(1)雑入金利息	8	1	0	1	3	1	11	10							
15	V 特別利益	(1)本部費繰入	12	2	0	-	-	-	-	4							
16	VI 特別損失	(1)本部費繰入	44	117	129	72	18	155	64	29							
17	収入 ①＝I＋III		3,181	3,158	3,155	2,957	2,433	2,466	3,291	2,357							
18	支出 ②＝II＋IV＋VI		3,067	2,958	2,888	2,838	2,407	2,185	3,104	2,180							
19	差引 ③＝①－②		114	3.8%	200	6.3%	266	8.4%	281	11.4%	187	5.7%	177	7.5%			
20	イ 新型コロナウイルス感染症関連の補助金収入		-	-	-	-	-	-	-	-							
21	うち施設内療養に関する補助金収入		-	-	-	-	-	-	-	-							
22	ロ 物価高騰対策関連の補助金収入		14	10	11	15	5	6	19	8							
23	イ・ロの補助金収入計		14	10	11	15	5	6	19	8							
24	イ・ロの補助金収入を含めた差引 ③'		128	4.0%	210	6.6%	277	8.8%	287	11.6%	206	6.2%	185	7.8%			
25	法人税等		1	0.0%	35	1.1%	2	0.1%	0	0.0%	6	0.2%	7	0.3%			
26	法人税等差引 ④＝③'－法人税等		126	4.0%	175	5.5%	275	8.7%	287	11.6%	200	6.0%	178	7.5%			
27	有効回答数		18	21	20	18	19	14	19	68							

注：① 各項目の数値は、決算額を12で除した値を掲載している。

注：② 各項目の数値は、それぞれ表章単位未満で四捨五入しているため、内訳の合計が総数に一致しない場合等がある。

注：③ 「介護事業費用」及び「差引 ③」の比率は「収入 ①」に対する割合である。

注：④ 「イ・ロの補助金収入を含めた差引 ③'」、「法人税等」及び「法人税等差引 ④」の比率は、「収入 ①」＋「イ 新型コロナウイルス感染症関連の補助金収入」＋「ロ 物価高騰対策関連の補助金収入」に対する割合である。

令和7年度介護事業実態調査（介護事業経営概況調査）
第41表 小規模多機能型居宅介護 1施設・事業所当たり収支額、収支等の科目、地域区分別（令和5年度決算・令和6年度決算）
(1) 令和6年度決算期

		1級地	2級地	3級地	4級地	5級地	6級地	7級地	その他
		千円/月	千円/月	千円/月	千円/月	千円/月	千円/月	千円/月	千円/月
1	I 介護事業収益	(1)介護料収入 4,543	4,648	4,285	5,278	5,185	4,732	4,705	4,375
2		(2)保険外の利用料による収入 672	791	506	1,238	1,205	938	947	750
3		(3)補助金収入 (物価関連の補助金収入を除く) 80	8	100	31	7	6	65	45
4		うち介護職員処遇改善支援補助金収入 28	8	81	13	6	6	56	39
5		(4)介護報酬査定減 -	△ 17	-	△ 0	-	-	-	-
6		小計 5,295	5,430	4,891	6,547	6,398	5,675	5,718	5,170
7	II 介護事業費用	(1)給与費 3,487	65.0%	3,669	67.3%	3,157	64.3%	3,776	57.7%
8		(2)減価償却費 72	1.3%	102	1.9%	87	1.8%	94	1.4%
9		(3)国庫補助金等特別積立金取崩額 △ 3	△ 4	△ 4	△ 18	△ 13	△ 9	△ 31	△ 38
10		(4)その他 1,380	25.7%	1,360	24.9%	1,103	22.4%	1,857	28.4%
11		うち委託費 317	5.9%	227	4.2%	83	1.7%	588	9.0%
12		小計 4,936	5,126	4,341	5,710	5,472	5,163	5,304	4,851
13	III 介護事業外収益	(1)借入金補助金収入 72	21	20	0	0	0	18	4
14	IV 介護事業外費用	(1)借入金利息 -	10	11	4	8	17	25	12
15	V 特別利益	-	-	28	-	-	-	-	30
16	VI 特別損失	(1)本部費繰入 242	162	144	280	178	10	81	73
17	収入 (I)＝I＋III 5,368	5,452	4,911	6,547	6,398	5,680	5,736	5,174	4,935
18	支出 (II)＝II＋IV＋VI 5,180	5,298	4,497	5,994	5,658	5,190	5,410	4,935	4,851
19	差引 (III)＝(I)－(II) 187	3.5%	154	2.8%	553	8.4%	740	11.6%	490
20	I 新型コロナウイルス感染症関連の補助金収入 -	-	-	-	-	-	-	-	-
21	うち施設内療養に関する補助金収入 -	-	-	-	-	-	-	-	-
22	ロ 物価高騰対策関連の補助金収入 6	11	6	3	11	12	10	7	7
23	イ・ロの補助金収入計 6	11	6	3	11	12	10	7	7
24	イ・ロの補助金収入を含めた差引 (III) 193	3.6%	166	3.0%	556	8.5%	751	11.7%	501
25	法人税等 7	0.1%	7	0.1%	42	0.6%	12	0.2%	8
26	法人税等差引 (IV)＝(III)－法人税等 186	3.5%	159	2.9%	515	7.9%	739	11.5%	493
27	有効回答数 13	21	18	18	22	21	32	29	92

注：(1) 各項目の数値は、決算額を12で除した値を掲載している。
(2) 各項目の数値は、それぞれ表章単位未満で四捨五入しているため、内訳の合計が総数に一致しない場合等がある。
(3) 「介護事業費用」及び「差引 (III)」の比率は「収入 (I)」に対する割合である。
(4) 「イ・ロの補助金収入を含めた差引 (III)」、「法人税等」及び「法人税等差引 (IV)」の比率は、「収入 (I)」＋「イ 新型コロナウイルス感染症関連の補助金収入」＋「ロ 物価高騰対策関連の補助金収入」に対する割合である。

28	a 設備資金借入金元金償還金支出 256	80	25	44	55	848	127	94
29	b 長期運営資金借入金元金償還金支出 6	38	3	12	33	235	25	22
30	参考：(c)＝II(2)＋II(3)－(a)＋(b) △ 7	139	472	536	775	△ 415	378	279
31	実利用者数 21.3人/月	22.4人/月	19.4人/月	22.0人/月	23.7人/月	21.6人/月	21.2人/月	21.1人/月
32	延べ利用者数 414.4人/月	625.8人/月	467.8人/月	405.8人/月	515.4人/月	622.3人/月	672.8人/月	567.1人/月
33	常勤換算職員数(常勤率) 8.3人/月 64.3%	7.6人/月 62.0%	9.8人/月 56.1%	11.2人/月 62.2%	10.2人/月 65.9%	9.9人/月 71.8%	9.8人/月 66.7%	10.6人/月 77.2%
34	看護・介護職員常勤換算数(常勤率) 7.6人/月 64.8%	6.2人/月 63.7%	8.3人/月 54.9%	9.2人/月 60.7%	9.1人/月 65.4%	8.8人/月 71.6%	8.5人/月 67.0%	9.3人/月 77.3%
35	常勤換算1人当たり給与と費							
36	看護士 383,269円/月	360,505円/月	377,545円/月	376,389円/月	485,366円/月	247,518円/月	394,102円/月	368,089円/月
37	介護士 457,337円/月	-	507,414円/月	309,711円/月	378,861円/月	409,550円/月	385,599円/月	348,850円/月
38	介護福祉士 510,480円/月	407,343円/月	517,591円/月	411,871円/月	369,118円/月	352,593円/月	371,967円/月	359,195円/月
39	介護職員 448,587円/月	388,474円/月	501,888円/月	372,604円/月	332,915円/月	316,657円/月	359,025円/月	342,246円/月
40	看護士 307,836円/月	338,597円/月	278,169円/月	377,699円/月	384,669円/月	339,113円/月	329,345円/月	282,648円/月
41	介護士 332,284円/月	354,476円/月	387,257円/月	352,164円/月	390,110円/月	-	321,450円/月	301,105円/月
42	介護福祉士 300,175円/月	334,414円/月	453,629円/月	249,102円/月	338,737円/月	290,565円/月	289,594円/月	280,049円/月
43	介護職員 301,977円/月	355,540円/月	370,478円/月	267,132円/月	338,949円/月	270,764円/月	280,401円/月	264,879円/月

44	実利用者1人当たり収入							
45	イ・ロの補助金収入を除く 251,479円/月	243,433円/月	252,536円/月	297,820円/月	270,088円/月	262,927円/月	270,263円/月	245,630円/月
46	イ・ロの補助金収入を含む 251,755円/月	243,937円/月	252,838円/月	297,977円/月	270,548円/月	263,463円/月	270,752円/月	245,963円/月
47	実利用者1人当たり支出 242,712円/月	236,545円/月	231,221円/月	272,665円/月	238,829円/月	240,252円/月	254,878円/月	234,293円/月
48	常勤換算職員1人当たり給与と費 400,315円/月	394,221円/月	433,707円/月	344,900円/月	346,352円/月	326,678円/月	343,238円/月	336,081円/月
49	看護・介護職員(常勤換算)1人当たり給与と費 394,738円/月	374,916円/月	435,828円/月	333,113円/月	340,514円/月	303,597円/月	337,523円/月	326,791円/月
50	常勤換算職員1人当たり利用者数 2.6人/月	2.9人/月	2.0人/月	2.0人/月	2.3人/月	2.2人/月	2.2人/月	2.0人/月
51	看護・介護職員(常勤換算)1人当たり利用者数 2.8人/月	3.8人/月	2.4人/月	2.4人/月	2.8人/月	2.4人/月	2.5人/月	2.3人/月

注：常勤換算1人当たり給与と費の数値については、サンプルサイズが少ないことにより集計結果に個々のデータが大きく影響している可能性がある。

(2) 令和5年度決算期

		1級地	2級地	3級地	4級地	5級地	6級地	7級地	その他
		千円/月	千円/月	千円/月	千円/月	千円/月	千円/月	千円/月	千円/月
1	I 介護事業収益	(1)介護料収入 4,526	4,688	4,004	4,959	4,937	4,781	4,559	4,229
2		(2)保険外の利用料による収入 660	789	464	1,162	1,207	909	906	725
3		(3)補助金収入 (物価関連の補助金収入を除く) 46	4	59	17	3	13	64	40
4		うち介護職員処遇改善支援補助金収入 18	1	47	12	2	8	52	33
5		(4)介護報酬査定減 △ 11	-	△ 0	-	-	-	-	△ 3
6		小計 5,221	5,481	4,527	6,137	6,147	5,703	5,530	4,992
7	II 介護事業費用	(1)給与費 3,618	68.9%	3,606	66.8%	3,572	58.2%	3,712	60.4%
8		(2)減価償却費 74	1.4%	105	1.9%	95	2.1%	94	1.5%
9		(3)国庫補助金等特別積立金取崩額 △ 4	△ 4	△ 7	△ 16	△ 18	△ 10	△ 39	△ 40
10		(4)その他 1,338	25.5%	1,301	23.6%	1,038	22.0%	1,827	29.8%
11		うち委託費 292	5.6%	185	3.4%	73	1.6%	594	9.7%
12		小計 5,026	5,009	4,157	5,477	5,245	5,113	5,083	4,775
13	III 介護事業外収益	(1)借入金補助金収入 28	39	10	-	0	12	8	7
14	IV 介護事業外費用	(1)借入金利息 3	9	12	4	8	18	22	14
15	V 特別利益	-	-	76	-	-	-	-	54
16	VI 特別損失	(1)本部費繰入 241	172	141	242	188	14	97	69
17	収入 (I)＝I＋III 5,248	5,520	4,537	6,137	6,148	5,715	5,538	4,998	4,859
18	支出 (II)＝II＋IV＋VI 5,270	5,190	4,309	5,724	5,442	5,145	5,203	4,859	4,859
19	差引 (III)＝(I)－(II) △ 21	△ 0.4%	330	6.0%	413	6.7%	706	11.5%	335
20	I 新型コロナウイルス感染症関連の補助金収入 -	-	-	-	-	-	-	-	-
21	うち施設内療養に関する補助金収入 -	-	-	-	-	-	-	-	-
22	ロ 物価高騰対策関連の補助金収入 9	30	10	10	27	12	12	23	18
23	イ・ロの補助金収入計 9	30	10	10	27	12	12	23	18
24	イ・ロの補助金収入を含めた差引 (III) △ 12	△ 0.2%	361	6.5%	423	6.9%	733	11.9%	358
25	法人税等 3	0.1%	17	0.3%	4	0.1%	31	0.5%	6
26	法人税等差引 (IV)＝(III)－法人税等 △ 16	△ 0.3%	344	6.2%	234	5.1%	366	6.0%	142
27	有効回答数 13	21	18	18	22	21	34	29	92

注：(1) 各項目の数値は、決算額を12で除した値を掲載している。
(2) 各項目の数値は、それぞれ表章単位未満で四捨五入しているため、内訳の合計が総数に一致しない場合等がある。
(3) 「介護事業費用」及び「差引 (III)」の比率は「収入 (I)」に対する割合である。
(4) 「イ・ロの補助金収入を含めた差引 (III)」、「法人税等」及び「法人税等差引 (IV)」の比率は、「収入 (I)」＋「イ 新型コロナウイルス感染症関連の補助金収入」＋「ロ 物価高騰対策関連の補助金収入」に対する割合である。

28	a 設備資金借入金元金償還金支出 349	81	99	40	63	947	107	126
29	b 長期運営資金借入金元金償還金支出 23	37	36	42	54	300	35	57
30	参考：(c)＝II(2)＋II(3)－(a)＋(b) △ 318	327	188	362	747	△ 490	386	124

令和7年度介護事業実態調査（介護事業経営概況調査）
第42表 認知症対応型共同生活介護 1施設・事業所当たり収支額、収支等の科目、地域区分別（令和5年度決算・令和6年度決算）
(1) 令和6年度決算期

		1級地	2級地	3級地	4級地	5級地	6級地	7級地	その他
		千円/月	千円/月	千円/月	千円/月	千円/月	千円/月	千円/月	千円/月
1	I 介護事業収益	(1)介護料収入	5,663	5,988	6,659	5,482	7,345	4,749	4,351
2		(2)保険外の利用料による収入	2,610	2,216	2,216	2,540	2,572	1,834	1,484
3		(3)補助金収入 (物価関連の補助金収入を除く)	101	65	52	10	24	17	53
4		うち介護職員処遇改善支援補助金収入	49	10	50	-	71	11	43
5		(4)介護報酬査定減	-	△ 1	-	△ 3	-	△ 2	△ 3
6		小計	8,374	8,268	8,927	8,030	9,942	6,646	5,885
7	II 介護事業費用	(1)給与費	5,238	5,195	5,432	4,631	5,917	4,208	3,999
8		(2)減価償却費	165	95	134	133	340	293	232
9		(3)国庫補助金等特別積立金取崩額	△ 84	△ 13	-	△ 3	△ 24	△ 27	△ 30
10		(4)その他	2,554	2,681	2,328	2,489	2,576	1,753	1,579
11		うち委託費	600	476	554	402	531	282	168
12		小計	7,873	7,968	7,895	7,250	8,808	6,227	5,729
13	III 介護事業外収益	(1)借入金補助金収入	104	111	21	14	104	36	14
14	IV 介護事業外費用	(1)特別利益	298	-	-	-	51	18	86
15		(1)本部費繰入	469	275	514	250	181	259	200
16	VI 特別損失	(1)特別損失	8,477	8,279	8,929	8,051	9,942	6,657	5,897
17	収入 (I)＝I＋III		8,357	8,245	8,433	7,514	9,094	6,521	5,628
18	支出 (II)＝II＋IV＋VI		121	34	496	537	848	136	445
19	差引 (III)＝(I)－(II)		1.4%	0.4%	5.6%	6.7%	8.5%	2.0%	6.9%
20	イ 新型コロナウイルス感染症関連の補助金収入		-	-	-	-	-	-	-
21	うち施設内療養に関する補助金収入		-	-	-	-	-	-	-
22	ロ 物価高騰対策関連の補助金収入		31	12	19	19	18	16	19
23	イ・ロの補助金収入計		31	12	19	19	18	16	19
24	イ・ロの補助金収入を含めた差引 (III)		152	46	515	555	866	152	285
25	法人税等		21	25	61	111	14	12	10
26	法人税等差引 (IV)＝(III)－法人税等		131	21	454	445	852	140	275
27	有効回答数		18	23	21	12	27	30	158

注：(1) 各項目の数値は、決算額を12で除した値を掲載している。
(2) 各項目の数値は、それぞれ表章単位未満で四捨五入しているため、内訳の合計が総数に一致しない場合等がある。
(3) 「介護事業費用」及び「差引 (III)」の比率は「収入 (I)」に対する割合である。
(4) 「イ・ロの補助金収入を含めた差引 (III)」、「法人税等」及び「法人税等差引 (IV)」の比率は、「収入 (I)」＋「イ 新型コロナウイルス感染症関連の補助金収入」＋「ロ 物価高騰対策関連の補助金収入」に対する割合である。

28	a 設備資金借入金元金償還金支出	108	29	10	0	47	69	266	158
29	b 長期運営資金借入金元金償還金支出	146	2,854	92	129	5	16	132	131
30	参考：(c)＝(a)＋(b)	△ 42	△ 2,780	487	445	1,116	321	268	204
31	定員	181人	187人	178人	185人	183人	155人	157人	150人
32	延べ利用者数	4606人/月	5034人/月	4959人/月	5118人/月	5947人/月	4229人/月	4152人/月	4088人/月
33	常勤換算職員数(常勤率)	152人/月 71.9%	120人/月 66.0%	130人/月 58.2%	131人/月 54.6%	152人/月 73.7%	115人/月 77.6%	117人/月 74.1%	120人/月 82.8%
34	看護・介護職員常勤換算数(常勤率)	14.1人/月 71.3%	10.7人/月 63.6%	12.1人/月 57.1%	11.4人/月 52.3%	13.3人/月 72.8%	10.3人/月 76.5%	10.5人/月 73.8%	10.8人/月 82.2%
35	常勤換算1人当たり給与と費								
36	常 看護	331,004円/月	-	406,784円/月	-	429,465円/月	544,301円/月	355,659円/月	386,064円/月
37	常 准看護	-	-	-	-	326,834円/月	366,555円/月	404,266円/月	309,002円/月
38	常 介護福祉士	398,036円/月	382,253円/月	387,556円/月	323,963円/月	373,189円/月	384,329円/月	379,258円/月	346,734円/月
39	常 介護職員	371,067円/月	367,748円/月	370,774円/月	331,162円/月	348,948円/月	350,559円/月	351,877円/月	325,366円/月
40	非常 看護	403,000円/月	434,865円/月	319,005円/月	355,018円/月	666,924円/月	404,916円/月	393,994円/月	323,911円/月
41	非常 准看護	344,140円/月	-	-	-	370,937円/月	-	-	271,228円/月
42	非常 介護福祉士	326,038円/月	320,861円/月	288,141円/月	288,815円/月	393,500円/月	333,953円/月	330,222円/月	311,566円/月
43	非常 介護職員	324,688円/月	326,594円/月	280,580円/月	286,001円/月	339,910円/月	323,795円/月	314,848円/月	287,314円/月

44	利用者1人当たり収入								
45	イ・ロの補助金収入を除く	18,406円/日	16,446円/日	18,007円/日	15,730円/日	16,718円/日	15,741円/日	15,550円/日	14,424円/日
46	イ・ロの補助金収入を含む	15,2人/月 71.9%	12,0人/月 66.0%	13,0人/月 58.2%	13,1人/月 54.6%	15,2人/月 73.7%	11,5人/月 77.6%	11,7人/月 74.1%	12,0人/月 82.8%
47	利用者1人当たり支出	18,144円/日	16,379円/日	17,006円/日	14,681円/日	15,292円/日	15,420円/日	14,477円/日	13,765円/日
48	常勤換算職員1人当たり給与と費	364,524円/月	358,199円/月	334,560円/月	315,454円/月	361,021円/月	357,069円/月	349,282円/月	327,119円/月
49	看護・介護職員(常勤換算)1人当たり給与と費	359,314円/月	352,966円/月	332,097円/月	309,910円/月	348,289円/月	346,438円/月	343,084円/月	319,760円/月
50	常勤換算職員1人当たり利用者数	1.2人/月	1.6人/月	1.4人/月	1.4人/月	1.2人/月	1.4人/月	1.3人/月	1.2人/月
51	看護・介護職員(常勤換算)1人当たり利用者数	1.3人/月	1.8人/月	1.5人/月	1.6人/月	1.4人/月	1.5人/月	1.5人/月	1.4人/月

注：常勤換算1人当たり給与と費の数値については、サンプルサイズが少ないことにより集計結果に個々のデータが大きく影響している可能性がある。

		1級地	2級地	3級地	4級地	5級地	6級地	7級地	その他
		千円/月	千円/月	千円/月	千円/月	千円/月	千円/月	千円/月	千円/月
1	I 介護事業収益	(1)介護料収入	5,557	5,927	6,521	5,259	7,242	4,565	4,274
2		(2)保険外の利用料による収入	2,485	2,166	2,196	2,444	2,596	1,795	1,439
3		(3)補助金収入 (物価関連の補助金収入を除く)	33	23	47	13	46	94	57
4		うち介護職員処遇改善支援補助金収入	2	-	28	3	30	61	36
5		(4)介護報酬査定減	△ 0	△ 15	-	-	-	△ 4	△ 1
6		小計	8,076	8,100	8,763	7,716	9,883	6,453	5,768
7	II 介護事業費用	(1)給与費	5,035	5,121	5,289	4,529	5,842	4,097	3,917
8		(2)減価償却費	162	95	134	129	338	295	224
9		(3)国庫補助金等特別積立金取崩額	△ 85	△ 11	-	△ 2	△ 25	△ 28	△ 29
10		(4)その他	2,565	2,669	2,415	2,382	2,620	1,674	1,565
11		うち委託費	643	412	548	308	569	259	181
12		小計	7,677	7,874	7,839	7,039	8,776	6,038	5,694
13	III 介護事業外収益	(1)借入金補助金収入	34	63	33	69	9	23	24
14	IV 介護事業外費用	(1)特別利益	16	13	34	16	81	36	12
15		(1)本部費繰入	40	-	-	-	0	60	3
16	VI 特別損失	(1)特別損失	436	259	507	236	181	271	186
17	収入 (I)＝I＋III		8,110	8,162	8,797	7,785	9,892	6,476	5,788
18	支出 (II)＝II＋IV＋VI		8,129	8,146	8,380	7,291	9,037	6,345	5,892
19	差引 (III)＝(I)－(II)		△ 20	△ 2	416	494	855	131	561
20	イ 新型コロナウイルス感染症関連の補助金収入		-	-	-	-	-	-	-
21	うち施設内療養に関する補助金収入		-	-	-	-	-	-	-
22	ロ 物価高騰対策関連の補助金収入		58	63	43	26	78	25	27
23	イ・ロの補助金収入計		58	63	43	26	78	25	27
24	イ・ロの補助金収入を含めた差引 (III)		39	80	459	520	933	157	588
25	法人税等		40	50	60	112	17	13	27
26	法人税等差引 (IV)＝(III)－法人税等		△ 2	△ 0.0%	399	408	915	143	561
27	有効回答数		18	23	21	12	27	30	158

注：(1) 各項目の数値は、決算額を12で除した値を掲載している。
(2) 各項目の数値は、それぞれ表章単位未満で四捨五入しているため、内訳の合計が総数に一致しない場合等がある。
(3) 「介護事業費用」及び「差引 (III)」の比率は「収入 (I)」に対する割合である。
(4) 「イ・ロの補助金収入を含めた差引 (III)」、「法人税等」及び「法人税等差引 (IV)」の比率は、「収入 (I)」＋「イ 新型コロナウイルス感染症関連の補助金収入」＋「ロ 物価高騰対策関連の補助金収入」に対する割合である。

28	a 設備資金借入金元金償還金支出	130	28	9	3	110	69	87	176
29	b 長期運営資金借入金元金償還金支出	216	282	30	5	8	17	124	163
30	参考：(c)＝(a)＋(b)	△ 271	△ 196	495	528	1,111	324	563	109

令和7年度介護事業実施調査(介護事業経営概況調査)

第43表 地域密着型特定施設入居者生活介護 1施設・事業所当たり収支額、収支等の科目、地域区分別(令和5年度決算・令和6年度決算)

(1) 令和6年度決算期

		1級地	2級地	3級地	4級地	5級地	6級地	7級地	その他
		千円/月	千円/月	千円/月	千円/月	千円/月	千円/月	千円/月	千円/月
I	介護事業収益	(1)介護料収入	5,790	5,380	6,064	6,902	5,408
2		(2)保険外の利用料による収入	3,979	4,273	3,740	3,138	2,564
3		(3)補助金収入 (物価関連の補助金収入を除く)	326	17	184	294	178
4		うち介護職員処遇改善支援補助金収入	118	9	107	76	20
5		(4)介護報酬査定減	△ 0	△ 0	-	-	△ 4
6		小計	10,094	9,669	9,988	10,334	8,146
7	II 介護事業費用	(1)給与費	5,588	55.4%	4,714	48.7%	5,204
8		(2)減価償却費	366	3.6%	297	3.1%	535
9		(3)国庫補助金等特別積立金取崩額	△ 39	△ 7	△ 28	△ 43	△ 57
10		(4)その他	3,743	37.1%	4,103	42.4%	2,479
11		うち委託費	1,085	10.8%	1,502	15.5%	399
12		小計	9,658	...	9,106	8,601	8,161
13	III 介護事業外収益	(1)借入金補助金収入	-	-	10	24	55
14	IV 介護事業外費用	(1)借入金利息	24	87	10	85	79
15	V 特別利益	(1)本部費繰入	-	-	-	-	15
16	VI 特別損失	(1)本部費繰入	406	152	207	342	88
17	収入 ①＝I＋III	10,094	9,670	9,998	10,358	8,201
18	支出 ②＝II＋IV＋VI	10,088	9,345	8,818	10,836	8,328
19	差引 ③＝①－②	6	0.1%	325	3.4%	△ 127
20	イ 新型コロナウイルス感染症関連の補助金収入	-	-	-	-	-
21	うち施設内療養に関する補助金収入	-	-	-	-	-
22	ロ 物価高騰対策関連の補助金収入	18	27	18	9	16
23	イ・ロの補助金収入計	18	27	18	9	16
24	イ・ロの補助金収入を含めた差引 ③'	24	0.2%	352	3.6%	△ 111
25	法人税等	79	0.8%	46	0.5%	33
26	法人税等差引 ④＝③'－法人税等	△ 55	△ 0.9%	306	3.2%	△ 144
27	有効回答数	11	16	13	20	76

注:1) 各項目の数値は、決算額を12で除した値を掲載している。

2) 各項目の数値は、それぞれ表章単位未満で四捨五入しているため、内訳の合計が総数に一致しない場合等がある。

3) 「介護事業費用」及び「差引 ③」の比率は「収入 ①」に対する割合である。

4) 「イ・ロの補助金収入を含めた差引 ③'」、「法人税等」及び「法人税等差引 ④」の比率は、「収入 ①」＋「イ 新型コロナウイルス感染症関連の補助金収入」＋「ロ 物価高騰対策関連の補助金収入」に対する割合である。

28	a 設備資金借入金元金償還金支出	202	146	169	706	497
29	b 長期運営資金借入金元金償還金支出	-	26	118	11	159
30	参考: c ④＋II(2)＋II(3)－(a+b)	70	424	1,264	△ 477	△ 322
31	実利用者数	232人/月	228人/月	261人/月	253人/月	234人/月
32	延べ利用者数	6974人/月	6094人/月	6683人/月	6458人/月	6582人/月
33	常勤換算職員数(常勤率)	138人/月 69.7%	139人/月 73.7%	158人/月 71.0%	168人/月 86.1%	157人/月 79.1%
34	看護・介護職員常勤換算数(常勤率)	10.6人/月 72.9%	10.5人/月 78.4%	12.1人/月 71.1%	13.8人/月 89.4%	11.7人/月 81.9%
35	常勤換算1人当たり給与と費	443,570円/月	440,527円/月	426,381円/月	421,876円/月	378,310円/月
36	常勤換算1人当たり給与と費	348,246円/月	375,475円/月	387,484円/月	432,280円/月	348,616円/月
37	常勤換算1人当たり給与と費	399,946円/月	357,631円/月	354,258円/月	387,083円/月	351,232円/月
38	常勤換算1人当たり給与と費	373,263円/月	329,882円/月	342,026円/月	360,743円/月	328,740円/月
39	常勤換算1人当たり給与と費	439,681円/月	382,236円/月	370,680円/月	333,121円/月	257,372円/月
40	常勤換算1人当たり給与と費	407,667円/月	325,654円/月	278,545円/月	320,203円/月	299,331円/月
41	常勤換算1人当たり給与と費	313,396円/月	312,113円/月	288,961円/月	295,896円/月	235,486円/月
42	常勤換算1人当たり給与と費	299,517円/月	292,573円/月	285,333円/月	298,723円/月	243,266円/月

43	利用者1人当たり収入	15,835円/日	15,867円/日	14,960円/日	16,038円/日	12,460円/日
44	イ・ロの補助金収入を除く	15,863円/日	15,911円/日	14,986円/日	16,052円/日	12,483円/日
45	イ・ロの補助金収入を含む	15,826円/日	15,334円/日	13,195円/日	16,779円/日	12,652円/日
46	利用者1人当たり支出	358,395円/月	333,455円/月	340,437円/月	372,403円/月	321,000円/月
47	看護・介護職員1人当たり給与と費	364,044円/月	331,577円/月	336,744円/月	362,265円/月	319,508円/月

48	常勤換算職員1人当たり実利用者数	1.7人/月	1.6人/月	1.7人/月	1.5人/月	1.5人/月
49	看護・介護職員(常勤換算)1人当たり実利用者数	2.2人/月	2.2人/月	2.2人/月	1.9人/月	2.0人/月

注:常勤換算1人当たり給与と費の数値については、サンプルサイズが少ないことにより集計結果に個々のデータが大きく影響している可能性がある。

(2) 令和5年度決算期

		1級地	2級地	3級地	4級地	5級地	6級地	7級地	その他
		千円/月	千円/月	千円/月	千円/月	千円/月	千円/月	千円/月	千円/月
I	介護事業収益	(1)介護料収入	5,795	5,115	5,994	6,918	5,378
2		(2)保険外の利用料による収入	3,953	4,200	3,627	3,133	2,540
3		(3)補助金収入 (物価関連の補助金収入を除く)	303	18	194	263	184
4		うち介護職員処遇改善支援補助金収入	108	2	108	72	19
5		(4)介護報酬査定減	△ 2	-	-	-	△ 5
6		小計	10,049	9,334	9,814	10,314	8,096
7	II 介護事業費用	(1)給与費	5,632	56.0%	4,722	50.3%	5,280
8		(2)減価償却費	413	4.1%	325	3.5%	566
9		(3)国庫補助金等特別積立金取崩額	△ 45	△ 7	△ 27	△ 46	△ 58
10		(4)その他	3,536	35.2%	3,899	41.6%	2,470
11		うち委託費	1,007	10.0%	1,349	14.4%	404
12		小計	9,535	8,939	8,604	10,401	8,034
13	III 介護事業外収益	(1)借入金補助金収入	-	45	2	37	33
14	IV 介護事業外費用	(1)借入金利息	26	91	12	62	78
15	V 特別利益	(1)本部費繰入	-	-	-	-	13
16	VI 特別損失	(1)本部費繰入	394	238	212	282	64
17	収入 ①＝I＋III	10,049	9,380	9,816	10,351	8,129
18	支出 ②＝II＋IV＋VI	9,956	9,268	8,827	10,745	8,176
19	差引 ③＝①－②	93	0.9%	112	1.2%	△ 47
20	イ 新型コロナウイルス感染症関連の補助金収入	-	-	-	-	-
21	うち施設内療養に関する補助金収入	-	-	-	-	-
22	ロ 物価高騰対策関連の補助金収入	33	56	31	23	35
23	イ・ロの補助金収入計	33	56	31	23	35
24	イ・ロの補助金収入を含めた差引 ③'	126	1.2%	167	1.9%	△ 12
25	法人税等	93	0.9%	18	0.2%	30
26	法人税等差引 ④＝③'－法人税等	33	0.3%	150	1.6%	△ 42
27	有効回答数	11	16	13	20	76

注:1) 各項目の数値は、決算額を12で除した値を掲載している。

2) 各項目の数値は、それぞれ表章単位未満で四捨五入しているため、内訳の合計が総数に一致しない場合等がある。

3) 「介護事業費用」及び「差引 ③」の比率は「収入 ①」に対する割合である。

4) 「イ・ロの補助金収入を含めた差引 ③'」、「法人税等」及び「法人税等差引 ④」の比率は、「収入 ①」＋「イ 新型コロナウイルス感染症関連の補助金収入」＋「ロ 物価高騰対策関連の補助金収入」に対する割合である。

28	a 設備資金借入金元金償還金支出	202	130	169	625	497
29	b 長期運営資金借入金元金償還金支出	-	30	83	12	280
30	参考: c ④＋II(2)＋II(3)－(a+b)	199	307	1,124	△ 319	△ 320

令和7年度介護事業実施調査(介護事業経営概況調査)

第44表 地域密着型介護老人福祉施設 1施設・事業所当たり収支額、収支等の科目、地域区分別(令和5年度決算・令和6年度決算)

(1) 令和6年度決算期

17 12月31日現在決算		1級地		2級地		3級地		4級地		5級地		6級地		7級地		その他	
		千円/月		千円/月		千円/月		千円/月		千円/月		千円/月		千円/月		千円/月	
1	I 介護事業収益	(1)介護料収入	9,967	9,518	9,510	9,377	9,071	9,016							
2		(2)保険外の利用料による収入	2,972	2,872	3,232	2,308	2,622	2,420							
3		(3)補助金収入 (物価関連の補助金収入を除く)	155	69	67	46	64	54							
4		うち介護職員処遇改善支援補助金収入	15	24	51	14	32	20							
5		(4)介護報酬査定減	△ 0	-	-	-	△ 3	△ 1							
6		小計	13,094	12,459	12,809	11,730	11,754	11,489							
7	II 介護事業費用	(1)給与費	8,092	61.8%	7,445	59.7%	8,053	62.9%	7,753	66.1%	7,229	61.5%	7,497	65.2%	
8		(2)減価償却費	1,225	9.4%	827	6.6%	1,091	8.5%	948	8.1%	1,043	8.9%	1,049	9.1%	
9		(3)国庫補助金等特別積立金取崩額	△ 259	△ 321	△ 324	△ 250	△ 281	△ 304							
10		(4)その他	3,620	27.6%	3,713	29.8%	3,573	27.9%	2,923	24.9%	3,267	27.8%	2,961	25.8%	
11		うち委託費	757	5.8%	821	6.6%	1,061	8.3%	676	5.8%	948	8.1%	688	6.0%	
12		小計	12,679	11,665	12,394	11,374	11,259	11,204							
13	III 介護事業外収益	(1)増入金補助金収入	5	9	-	0	0	0							
14	IV 介護事業外費用	(1)増入金利息	33	61	86	77	83	82							
15	V 特別利益	(1)本部費繰入	1,952	-	284	149	180	272							
16	VI 特別損失	(1)本部費繰入	94	66	77	77	56	27							
17	収入 ①＝I＋III		13,099	12,469	12,809	11,730	11,755	11,490							
18	支出 ②＝II＋IV＋VI		12,806	11,792	12,487	11,458	11,397	11,313							
19	差引 ③＝①－②		293	2.2%	676	5.4%	323	2.5%	273	2.3%	357	3.0%	177	1.5%	
20	イ 新型コロナウイルス感染症関連の補助金収入		-	-	-	-	-	-							
21	うち施設内療養に関する補助金収入		-	-	-	-	-	-							
22	ロ 物価高騰対策関連の補助金収入		27	9	25	13	20	14							
23	イ・ロの補助金収入計		27	9	25	13	20	14							
24	イ・ロの補助金収入を含めた差引 ③'		319	2.4%	686	5.5%	348	2.7%	285	2.4%	377	3.2%	192	1.7%	
25	法人税等		-	-	-	-	-	-							
26	法人税等差引 ④＝③'－法人税等		319	2.4%	686	5.5%	348	2.7%	285	2.4%	377	3.2%	192	1.7%	
27	有効回答数		12	12	32	49	91	269							

注: ① 各項目の数値は、決算額を12で除した値を掲載している。

② 各項目の数値は、それぞれ表章単位未満で四捨五入しているため、内訳の合計が総数に一致しない場合等がある。

③ 「介護事業費用」及び「差引 ③」の比率は「収入 ①」に対する割合である。

④ 「イ・ロの補助金収入を含めた差引 ③'」、「法人税等」及び「法人税等差引 ④」の比率は、「収入 ①」＋「イ 新型コロナウイルス感染症関連の補助金収入」＋「ロ 物価高騰対策関連の補助金収入」に対する割合である。

a 設備資金借入金元金償還金支出	1,241	847	1,499	648	750	1,057
b 長期運営資金借入金元金償還金支出	4	15	138	48	72	107
参考: ④＋II(2)＋II(3)－(a+b)	40	330	△ 522	287	317	△ 227
31 定員	27.9人	27.2人	27.3人	27.0人	26.7人	26.3人
32 延べ利用者数	905.1人/月	813.8人/月	823.9人/月	1,040.8人/月	1,042.1人/月	776.5人/月
33 常勤換算職員数(常勤率)	21.0人/月 77.8%	19.6人/月 66.9%	19.8人/月 81.9%	19.0人/月 78.8%	20.1人/月 81.9%	21.8人/月 81.3%
34 看護・介護職員常勤換算数(常勤率)	17.7人/月 77.3%	16.3人/月 66.3%	15.5人/月 82.2%	15.1人/月 80.8%	15.6人/月 82.2%	16.6人/月 82.4%
常勤換算1人当たり給与と費
35 看護士	468,547円/月	447,944円/月	415,464円/月	437,554円/月	391,711円/月	407,416円/月
36 常勤看護士	378,813円/月	371,142円/月	346,965円/月	446,626円/月	391,088円/月	374,292円/月
37 介護福祉士	452,178円/月	360,227円/月	395,526円/月	407,294円/月	401,566円/月	373,473円/月
38 介護職員	415,908円/月	374,097円/月	368,620円/月	403,576円/月	377,876円/月	353,848円/月
39 非常勤看護士	398,390円/月	419,199円/月	347,439円/月	355,246円/月	382,199円/月	299,907円/月
40 非常勤看護士	305,651円/月	342,736円/月	241,167円/月	332,976円/月	231,251円/月	292,352円/月
41 非常勤介護福祉士	345,262円/月	328,698円/月	323,433円/月	298,488円/月	293,726円/月	279,031円/月
42 非常勤介護職員	321,615円/月	311,434円/月	339,379円/月	289,058円/月	263,472円/月	223,102円/月

利用者1人当たり収入

43 イ・ロの補助金収入を除く	14,472円/日	15,321円/日	15,547円/日	11,270円/日	11,280円/日	14,798円/日
44 イ・ロの補助金収入を含む	14,502円/日	15,332円/日	15,577円/日	11,283円/日	11,299円/日	14,816円/日
45 利用者1人当たり支出	14,149円/日	14,490円/日	15,155円/日	11,008円/日	10,937円/日	14,570円/日
46 常勤換算職員1人当たり給与と費	410,714円/月	380,071円/月	376,808円/月	398,033円/月	363,668円/月	351,772円/月
47 看護・介護職員(常勤換算)1人当たり給与と費	398,639円/月	359,884円/月	366,330円/月	386,111円/月	360,893円/月	337,242円/月

48 常勤換算職員1人当たり利用者数	1.3人/月	1.4人/月	1.4人/月	1.4人/月	1.3人/月	1.2人/月
49 看護・介護職員(常勤換算)1人当たり利用者数	1.6人/月	1.7人/月	1.8人/月	1.8人/月	1.7人/月	1.6人/月

注: 常勤換算1人当たり給与と費の数値については、サンプルサイズが少ないことにより集計結果に個々のデータが大きく影響している可能性がある。

(2) 令和5年度決算期

1級地		2級地		3級地		4級地		5級地		6級地		7級地		その他	
千円/月		千円/月		千円/月		千円/月		千円/月		千円/月		千円/月		千円/月	
1	I 介護事業収益	(1)介護料収入	9,546	9,209	9,401	9,087	8,888	8,850					
2		(2)保険外の利用料による収入	2,994	2,852	3,097		2,320	2,690			2,394		
3		(3)補助金収入 (物価高騰の補助金収入を除く)	46	35	85		65	118			95		
4		うち介護職員処遇改善支援補助金収入	18	15	38		10	30			11		
5		(4)介護報酬査定減	-	-	-		△ 0	△ 6			△ 0		
6		小計	12,587	12,096	12,584		11,472	11,691			11,339		
7	II 介護事業費用	(1)給与費	7,692 61.1%	7,072 58.4%	7,900 62.8%		7,706 67.2%	7,268 62.2%			7,421 65.4%		
8		(2)減価償却費	1,237 9.8%	798 6.6%	1,104 8.8%		980 8.5%	1,035 8.9%			1,059 9.3%		
9		(3)国庫補助金等特別積立金取崩額	△ 352	△ 243	△ 306		△ 249	△ 259			△ 305		
10		(4)その他	3,506 27.8%	3,666 30.3%	3,388 26.9%		2,823 24.6%	3,126 26.7%			2,873 25.3%		
11		うち委託費	864 6.9%	942 7.8%	994 7.9%		678 5.9%	888 7.6%			677 6.0%		
12		小計	12,083	11,292	12,085		11,261	11,170			11,049		
13	III 介護事業外収益	(1)増入金補助金収入	8	12	-		0	0			1		
14	IV 介護事業外費用	(1)増入金利息	45	65	78		84	94			81		
15	V 特別利益	(1)本部費繰入	2,010	-	-		319	177			289		
16	VI 特別損失	(1)本部費繰入	88	66	-		3	163			36		
17	収入 ①＝I＋III	12,595	12,109	12,584		11,472	11,691			11,340		
18	支出 ②＝II＋IV＋VI	12,216	11,424	12,164		11,347	11,426			11,166		
19	差引 ③＝①－②	378 3.0%	685 5.7%	420 3.3%		125 1.1%	265 2.3%			174 1.5%		
20	イ 新型コロナウイルス感染症関連の補助金収入	-	-	-		-	-			-		
21	うち施設内療養に関する補助金収入	-	-	-		-	-			-		
22	ロ 物価高騰対策関連の補助金収入	53	50	84		38	61			43		
23	イ・ロの補助金収入計	53	50	84		38	61			43		
24	イ・ロの補助金収入を含めた差引 ③'	431 3.4%	735 6.0%	504 4.0%		163 1.4%	326 2.8%			217 1.9%		
25	法人税等	-	-	-		-	-			-		
26	法人税等差引 ④＝③'－法人税等	431 3.4%	735 6.0%	504 4.0%		163 1.4%	326 2.8%			217 1.9%		
27	有効回答数	12	12	32		49	91			269		

注: ① 各項目の数値は、決算額を12で除した値を掲載している。

② 各項目の数値は、それぞれ表章単位未満で四捨五入しているため、内訳の合計が総数に一致しない場合等がある。

③ 「介護事業費用」及び「差引 ③」の比率は「収入 ①」に対する割合である。

④ 「イ・ロの補助金収入を含めた差引 ③'」、「法人税等」及び「法人税等差引 ④」の比率は、「収入 ①」＋「イ 新型コロナウイルス感染症関連の補助金収入」＋「ロ 物価高騰対策関連の補助金収入」に対する割合である。

a 設備資金借入金元金償還金支出	802	792	1,561	646	717	1,073
b 長期運営資金借入金元金償還金支出	4	13	144	15	31	108
参考: ④＋II(2)＋II(3)－(a+b)	511	484	△ 404	233	355	△ 209

令和7年度介護事業実態調査（介護事業経営概況調査）
第45表 看護小規模多機能型居宅介護 1施設・事業所当たり収支額、収支等の科目、地域区分別（令和5年度決算・令和6年度決算）
(1) 令和6年度決算期

		1級地	2級地	3級地	4級地	5級地	6級地	7級地	その他
		千円/月	千円/月	千円/月	千円/月	千円/月	千円/月	千円/月	千円/月
I	介護事業収益	(1)介護料収入 7,364	7,517	7,234	7,961	7,122	7,807	6,623	6,853
1		(2)保険外の利用料による収入 457	521	1,114	660	642	768	854	812
3		(3)補助金収入 (物価関連の補助金収入を除く) 68	45	81	52	61	117	23	76
4		うち介護職員処遇改善支援補助金収入 68	30	40	52	57	103	20	49
5		(4)介護報酬査定減 -	△ 14	△ 3	-	△ 13	△ 11	△ 1	△ 3
6	小計	7,882	8,070	8,426	8,673	7,812	8,682	7,499	7,739
II	介護事業費用	(1)給与費 5,805	73.4%	5,803	71.7%	5,742	68.1%	5,596	64.5%
7		(2)減価償却費 123	1.6%	228	2.8%	160	1.9%	213	2.5%
8		(3)国庫補助金等特別積立金取崩額 △ 18		△ 8	△ 28	△ 38	△ 16	△ 13	△ 18
9		(4)その他 1,642	20.7%	1,577	19.5%	1,857	22.0%	1,371	15.8%
10		うち委託費 71	0.9%	264	3.3%	226	2.7%	246	3.1%
11	小計	7,553		7,600		7,731		7,682	
12	III 介護事業外収益	(1)借入金補助金収入 27		23		7,142		7,160	
13	IV 介護事業外費用	(1)借入金利息 20		29		31		28	
14	V 特別利益	(1)本部費繰入 -		11		-		-	
15	VI 特別損失	(1)本部費繰入 309		190		506		219	
16	収入 ①＝Ⅰ＋Ⅲ	7,914		8,093		8,434		7,819	
17	支出 ②＝Ⅱ＋Ⅳ＋Ⅴ	7,882		7,820		7,762		7,406	
18	差引 ③＝①－②	33	0.4%	273	3.4%	672	8.0%	413	5.3%
19	イ 新型コロナウイルス感染症関連の補助金収入	-		-		-		-	
20	うち施設内療養に関する補助金収入	-		-		-		-	
21	ロ 物価高騰対策関連の補助金収入	9		17		17		11	
22	イ・ロの補助金収入計	9		17		17		11	
23	イ・ロの補助金収入を含めた差引 ③'	41	0.5%	290	3.6%	687	8.1%	422	5.6%
24	法人税等	21	0.3%	31	0.4%	12	0.1%	31	0.4%
25	法人税等差引 ④＝③'－法人税等	20	0.3%	259	3.2%	676	8.0%	394	5.2%
26	有効回答数	14		27		18		45	

注：(1) 各項目の数値は、決算額を12で除した値を掲載している。
(2) 各項目の数値は、それぞれ表章単位未満で四捨五入しているため、内訳の合計が総数に一致しない場合等がある。
(3) 「介護事業費用」及び「差引 ③」の比率は「収入 ①」に対する割合である。
(4) 「イ・ロの補助金収入を含めた差引 ③'」、「法人税等」及び「法人税等差引 ④」の比率は、「収入 ①」＋「イ 新型コロナウイルス感染症関連の補助金収入」＋「ロ 物価高騰対策関連の補助金収入」に対する割合である。

a	設備資金借入金元金償還金支出	-	90	36	61	257	242	162	266
b	長期運営資金借入金元金償還金支出	57	89	218	-	4	234	56	83
参考：(④)＋Ⅱ(2)＋Ⅱ(3)－(a)＋(b)		68	299	555	1,096	388	456	479	487
31	実利用者数	221人/月	208人/月	223人/月	250人/月	216人/月	226人/月	224人/月	228人/月
32	延べ利用者数	6179人/月	5575人/月	6826人/月	5334人/月	5528人/月	6579人/月	1,022人/月	7295人/月
33	常勤換算職員数(常勤率)	111人/月 65.2%	130人/月 68.5%	127人/月 67.8%	150人/月 69.7%	141人/月 64.4%	131人/月 70.7%	140人/月 73.5%	142人/月 79.9%
34	看護・介護職員常勤換算数(常勤率)	10.4人/月 66.3%	11.1人/月 69.5%	10.9人/月 70.0%	12.3人/月 70.6%	12.0人/月 64.1%	11.1人/月 71.2%	12.3人/月 73.3%	12.2人/月 80.4%
35	常勤換算1人当たり給与と費								
36	看護	468,429円/月	510,160円/月	475,831円/月	444,996円/月	459,789円/月	440,072円/月	431,809円/月	423,162円/月
37	准看護	632,150円/月	296,381円/月	350,994円/月	466,060円/月	433,873円/月	407,946円/月	393,439円/月	385,602円/月
38	介護福祉士	435,914円/月	423,542円/月	435,583円/月	397,945円/月	401,221円/月	384,267円/月	391,520円/月	379,016円/月
39	介護職員	399,467円/月	412,341円/月	413,445円/月	377,478円/月	377,075円/月	357,787円/月	364,906円/月	356,716円/月
40	看護	414,042円/月	428,943円/月	421,761円/月	395,180円/月	366,610円/月	400,841円/月	377,915円/月	336,030円/月
41	准看護	398,094円/月	350,011円/月	385,599円/月	357,351円/月	375,157円/月	339,895円/月	267,714円/月	357,795円/月
42	介護福祉士	328,574円/月	337,948円/月	353,099円/月	330,998円/月	302,296円/月	329,558円/月	258,664円/月	326,419円/月
43	介護職員	285,406円/月	322,064円/月	332,839円/月	306,603円/月	290,879円/月	303,814円/月	257,199円/月	290,769円/月

実利用者1人当たり収入									
イ・ロの補助金収入を除く	357,419円/月	389,481円/月	377,621円/月	346,905円/月	361,991円/月	384,153円/月	335,669円/月	340,691円/月	
イ・ロの補助金収入を含む	357,813円/月	390,310円/月	378,325円/月	347,571円/月	362,289円/月	384,640円/月	336,041円/月	341,218円/月	
実利用者1人当たり支出	355,942円/月	376,352円/月	347,550円/月	306,251円/月	342,887円/月	352,718円/月	317,229円/月	315,930円/月	
常勤換算職員1人当たり給与と費	383,817円/月	405,439円/月	412,977円/月	376,525円/月	372,765円/月	365,843円/月	359,048円/月	365,394円/月	
看護・介護職員(常勤換算)1人当たり給与と費	385,256円/月	408,147円/月	401,159円/月	375,816円/月	370,084円/月	362,113円/月	353,692円/月	359,549円/月	
常勤換算職員1人当たり実利用者数	2.0人/月	1.6人/月	1.8人/月	1.7人/月	1.5人/月	1.7人/月	1.6人/月	1.6人/月	
看護・介護職員(常勤換算)1人当たり実利用者数	2.1人/月	1.8人/月	2.0人/月	2.0人/月	1.8人/月	2.0人/月	1.8人/月	1.9人/月	

注：常勤換算1人当たり給与と費の数値については、サンプルサイズが少ないことにより集計結果に個々のデータが大きく影響している可能性がある。

(2) 令和5年度決算期

		1級地	2級地	3級地	4級地	5級地	6級地	7級地	その他
		千円/月	千円/月	千円/月	千円/月	千円/月	千円/月	千円/月	千円/月
I	介護事業収益	(1)介護料収入 7,297	7,507	6,845	7,713	6,910	7,497	6,365	6,568
2		(2)保険外の利用料による収入 447	529	1,118	721	626	714	833	793
3		(3)補助金収入 (物価関連の補助金収入を除く) 57	30	15	43	53	103	23	53
4		うち介護職員処遇改善支援補助金収入 57	24	9	43	49	98	12	34
5		(4)介護報酬査定減 -	△ 2	△ 6	-	△ 8	△ 28	△ 1	△ 5
6	小計	7,802	8,063	7,973	8,476	7,581	8,287	7,220	7,410
7	II 介護事業費用	(1)給与費 5,666	72.6%	5,625	69.6%	5,574	69.9%	5,335	70.3%
8		(2)減価償却費 128	1.6%	237	2.9%	165	2.1%	229	2.7%
9		(3)国庫補助金等特別積立金取崩額 △ 18		△ 9	△ 29	△ 35	△ 14	△ 14	△ 19
10		(4)その他 1,557	19.9%	1,550	19.2%	1,863	23.4%	1,559	18.4%
11		うち委託費 47	0.6%	247	3.1%	212	2.7%	254	3.4%
12	小計	7,332		7,403		7,573		7,212	
13	III 介護事業外収益	(1)借入金補助金収入 8		21		2		10	
14	IV 介護事業外費用	(1)借入金利息 23		26		16		8	
15	V 特別利益	(1)本部費繰入 -		10		-		-	
16	VI 特別損失	(1)本部費繰入 355		191		442		214	
17	収入 ①＝Ⅰ＋Ⅲ	7,809		8,084		7,974		7,591	
18	支出 ②＝Ⅱ＋Ⅳ＋Ⅴ	7,709		7,620		7,589		7,872	
19	差引 ③＝①－②	100	1.3%	464	5.7%	385	4.8%	608	7.2%
20	イ 新型コロナウイルス感染症関連の補助金収入	-		-		-		-	
21	うち施設内療養に関する補助金収入	-		-		-		-	
22	ロ 物価高騰対策関連の補助金収入	17		29		28		19	
23	イ・ロの補助金収入計	17		29		28		19	
24	イ・ロの補助金収入を含めた差引 ③'	117	1.5%	493	6.1%	413	5.2%	635	7.5%
25	法人税等	8	0.1%	48	0.6%	10	0.1%	59	0.7%
26	法人税等差引 ④＝③'－法人税等	109	1.4%	446	5.5%	403	5.0%	576	6.8%
27	有効回答数	14		27		18		45	

注：(1) 各項目の数値は、決算額を12で除した値を掲載している。
(2) 各項目の数値は、それぞれ表章単位未満で四捨五入しているため、内訳の合計が総数に一致しない場合等がある。
(3) 「介護事業費用」及び「差引 ③」の比率は「収入 ①」に対する割合である。
(4) 「イ・ロの補助金収入を含めた差引 ③'」、「法人税等」及び「法人税等差引 ④」の比率は、「収入 ①」＋「イ 新型コロナウイルス感染症関連の補助金収入」＋「ロ 物価高騰対策関連の補助金収入」に対する割合である。

a	設備資金借入金元金償還金支出	-	73	90	60	351	269	176	297
b	長期運営資金借入金元金償還金支出	192	58	179	-	412	258	71	92
参考：(④)＋Ⅱ(2)＋Ⅱ(3)－(a)＋(b)		26	543	270	710	△ 360	173	477	304

令和7年度介護事業実態調査(介護事業経営概況調査)

第46表 通所介護及び地域密着型通所介護 1施設・事業所当たり収支額、収支等の科目、地域区分別(令和5年度決算・令和6年度決算)

(1) 令和6年度決算期

		1級地	2級地	3級地	4級地	5級地	6級地	7級地	その他
		千円/月	千円/月	千円/月	千円/月	千円/月	千円/月	千円/月	千円/月
I 介護事業収益	(1)介護料収入	5,116	3,931	4,856	4,011	4,508	4,349	4,493	3,971
	(2)保険外の利用料による収入	268	187	343	331	280	377	297	293
	(3)補助金収入 (物価関連の補助金収入を除く)	62	17	15	24	56	34	37	31
	(4)介護職員処遇改善等支援補助金収入 うち介護報酬査定定	27 △ 0	15 △ 0	12 -	17 △ 2	35 △ 2	30 △ 0	32 △ 0	22 △ 0
	小計	5,446	4,135	5,214	4,364	4,842	4,761	4,827	4,295
II 介護事業費用	(1)給与費	3,317 60.4%	2,437 58.8%	2,876 55.0%	2,590 59.3%	3,025 62.4%	2,922 61.3%	2,877 58.5%	2,755 64.0%
	(2)減価償却費	145 2.6%	86 1.8%	167 3.2%	124 2.8%	142 2.9%	210 4.4%	155 3.2%	188 4.4%
	(3)国庫補助金等特別積立金取崩額	△ 15	△ 9	△ 14	△ 25	△ 12	△ 29	△ 16	△ 27
	(4)その他	1,491 27.1%	1,173 28.3%	1,509 28.9%	1,196 27.4%	1,277 26.3%	1,182 24.8%	1,343 27.8%	1,138 26.4%
	うち委託費	130 2.4%	109 2.6%	125 2.4%	113 2.6%	185 3.8%	192 4.0%	164 3.4%	126 2.9%
	小計	4,938	3,665	4,537	3,886	4,432	4,285	4,358	4,052
III 介護事業外収益	(1)増入金補助金収入	49	6	10	4	9	4	5	9
IV 介護事業外費用	(1)増入金利息	4	11	21	10	14	19	10	16
V 特別利益	(1)本部費繰入	-	-	-	-	94	0	59	14
VI 特別損失	(1)本部費繰入	121	175	97	74	103	91	119	69
収入 ①＝Ⅰ＋Ⅲ		5,495	4,141	5,224	4,368	4,851	4,765	4,832	4,304
支出 ②＝Ⅱ＋Ⅳ＋Ⅵ		5,063	3,852	4,655	3,970	4,548	4,395	4,488	4,137
差引 ③＝①－②		432 7.9%	289 7.0%	569 10.9%	398 9.1%	303 6.2%	370 7.8%	344 7.1%	167 3.9%
I 新型コロナウィルス感染症関連の補助金収入		-	-	-	-	-	-	-	-
うち施設内療養に関する補助金収入		-	-	-	-	-	-	-	-
ロ 物価高騰対策関連の補助金収入		10	6	19	6	8	10	9	7
イ・ロの補助金収入計		10	6	19	6	8	10	9	7
イ・ロの補助金収入を含めた差引 ③'		442 8.0%	295 7.1%	588 11.2%	404 9.2%	310 6.4%	380 8.0%	353 7.3%	173 4.0%
法人税等		22 0.4%	13 2.7%	7 0.1%	5 0.3%	26 0.5%	13 0.3%	11 0.2%	9 0.2%
法人税等差引 ④＝③'－法人税等		420 7.6%	183 4.4%	581 11.1%	389 8.9%	284 5.9%	367 7.7%	342 7.1%	165 3.8%
有効回答数		42	32	37	42	75	87	112	323

注:1) 各項目の数値は、決算額を12で除した値を掲載している。

注:2) 各項目の数値は、それぞれ表章単位未満で四捨五入しているため、内訳の合計が総数に一致しない場合等がある。

注:3) 「介護事業費用」及び「差引 ③」の比率は「収入 ①」に対する割合である。

注:4) 「イ・ロの補助金収入を含めた差引 ③'」、「法人税等」及び「法人税等差引 ④」の比率は、「収入 ①」＋「イ 新型コロナウィルス感染症関連の補助金収入」＋「ロ 物価高騰対策関連の補助金収入」に対する割合である。

延べ利用者数	5075人/月	4443人/月	5733人/月	5004人/月	5109人/月	5110人/月	5210人/月	4634人/月
常勤換算職員数(常勤率)	8.4人/月 51.7%	6.5人/月 63.8%	9.6人/月 49.8%	8.0人/月 52.1%	8.7人/月 54.3%	8.5人/月 55.7%	8.1人/月 65.7%	8.4人/月 70.2%
看護・介護職員常勤換算数(常勤率)	5.6人/月 43.7%	3.8人/月 56.7%	6.4人/月 45.0%	5.1人/月 46.9%	5.8人/月 48.1%	5.7人/月 48.8%	5.3人/月 59.9%	5.9人/月 68.5%
常勤換算1人当たり給与								
看護	404,827円/月	385,338円/月	382,936円/月	393,782円/月	388,921円/月	382,378円/月	338,818円/月	361,028円/月
常勤看護	375,580円/月	414,799円/月	413,025円/月	345,746円/月	364,075円/月	317,759円/月	390,944円/月	319,754円/月
介護福祉士	372,535円/月	339,278円/月	336,247円/月	379,022円/月	347,901円/月	363,862円/月	339,884円/月	328,113円/月
介護職員	337,411円/月	314,828円/月	323,821円/月	366,457円/月	333,550円/月	348,622円/月	326,229円/月	308,495円/月
非常勤	442,154円/月	446,777円/月	324,128円/月	370,415円/月	358,653円/月	349,163円/月	380,942円/月	334,761円/月
看護	427,035円/月	407,570円/月	251,731円/月	346,895円/月	282,034円/月	319,735円/月	288,796円/月	307,773円/月
介護福祉士	313,370円/月	387,334円/月	231,775円/月	310,829円/月	273,999円/月	282,532円/月	332,833円/月	310,646円/月
介護職員	292,195円/月	375,302円/月	246,442円/月	293,555円/月	256,443円/月	274,453円/月	305,519円/月	284,921円/月

利用者1人当たり収入								
イ・ロの補助金収入を除く	10,825円/日	9,316円/日	9,112円/日	8,730円/日	9,495円/日	9,325円/日	9,273円/日	9,286円/日
イ・ロの補助金収入を含む	10,845円/日	9,330円/日	9,146円/日	8,742円/日	9,510円/日	9,345円/日	9,290円/日	9,301円/日
利用者1人当たり支出	9,975円/日	8,665円/日	8,120円/日	7,935円/日	8,902円/日	8,601円/日	8,613円/日	8,927円/日
常勤換算職員1人当たり給与	356,319円/月	358,146円/月	299,557円/月	335,390円/月	331,917円/月	338,105円/月	350,635円/月	322,393円/月
看護・介護職員(常勤換算)1人当たり給与	329,496円/月	353,347円/月	290,657円/月	337,974円/月	306,892円/月	317,750円/月	325,435円/月	308,369円/月
常勤換算職員1人当たり利用者数	60.3人/月	68.8人/月	59.7人/月	62.3人/月	58.6人/月	60.0人/月	64.7人/月	55.1人/月
看護・介護職員(常勤換算)1人当たり利用者数	91.2人/月	118.5人/月	89.4人/月	97.4人/月	87.9人/月	89.0人/月	99.1人/月	78.9人/月

注:常勤換算1人当たり給与の数値については、サンプルサイズが少ないことにより集計結果に個々のデータが大きく影響している可能性がある。

(2) 令和5年度決算期

		1級地	2級地	3級地	4級地	5級地	6級地	7級地	その他
		千円/月	千円/月	千円/月	千円/月	千円/月	千円/月	千円/月	千円/月
I 介護事業収益	(1)介護料収入	4,745	3,832	4,632	3,862	4,432	4,170	4,397	3,997
	(2)保険外の利用料による収入	246	191	341	306	266	360	285	294
	(3)補助金収入 (物価関連の補助金収入を除く)	28	10	15	22	47	35	26	28
	(4)介護職員処遇改善等支援補助金収入 うち介護報酬査定定	13 △ 0	9 -	10 -	13 △ 1	27 △ 3	28 △ 0	22 △ 0	16 △ 0
	小計	5,018	4,033	4,987	4,189	4,743	4,565	4,708	4,319
II 介護事業費用	(1)給与費	3,079 61.1%	2,396 59.3%	2,759 55.2%	2,593 61.8%	2,959 62.4%	2,828 61.8%	2,770 58.7%	2,736 63.2%
	(2)減価償却費	123 2.4%	83 2.0%	162 3.2%	131 3.1%	116 2.5%	209 4.6%	160 3.2%	187 4.3%
	(3)国庫補助金等特別積立金取崩額	△ 21	△ 10	△ 14	△ 22	△ 12	△ 29	△ 17	△ 29
	(4)その他	1,450 28.7%	1,176 29.1%	1,431 28.6%	1,116 26.6%	1,271 26.8%	1,167 25.5%	1,308 27.7%	1,129 26.1%
	うち委託費	150 3.0%	122 3.0%	123 2.5%	107 2.5%	184 3.9%	186 4.1%	159 3.4%	127 2.9%
	小計	4,631	3,644	4,338	3,818	4,334	4,175	4,211	4,024
III 介護事業外収益	(1)増入金補助金収入	25	3	10	6	3	8	10	12
IV 介護事業外費用	(1)増入金利息	5	11	16	10	8	15	9	17
V 特別利益	(1)本部費繰入	-	-	-	-	83	11	62	14
VI 特別損失	(1)本部費繰入	109	186	87	72	98	98	100	80
収入 ①＝Ⅰ＋Ⅲ		5,043	4,037	4,998	4,195	4,746	4,572	4,718	4,330
支出 ②＝Ⅱ＋Ⅳ＋Ⅵ		4,744	3,842	4,442	3,900	4,441	4,259	4,320	4,122
差引 ③＝①－②		299 5.9%	195 4.8%	556 11.1%	295 7.0%	304 6.4%	284 6.2%	398 8.4%	209 4.8%
I 新型コロナウィルス感染症関連の補助金収入		-	-	-	-	-	-	-	-
うち施設内療養に関する補助金収入		-	-	-	-	-	-	-	-
ロ 物価高騰対策関連の補助金収入		19	12	19	11	20	19	12	14
イ・ロの補助金収入計		19	12	19	11	20	19	12	14
イ・ロの補助金収入を含めた差引 ③'		318 6.3%	208 5.1%	575 11.5%	306 7.3%	324 6.8%	303 6.6%	410 8.7%	223 5.1%
法人税等		14 0.3%	6 1.5%	8 0.2%	46 1.1%	10 0.2%	12 0.3%	12 0.3%	11 0.3%
法人税等差引 ④＝③'－法人税等		304 6.0%	147 3.6%	566 11.3%	260 6.2%	314 6.6%	290 6.3%	398 8.4%	211 4.9%
有効回答数		42	32	37	42	75	87	112	323

注:1) 各項目の数値は、決算額を12で除した値を掲載している。

注:2) 各項目の数値は、それぞれ表章単位未満で四捨五入しているため、内訳の合計が総数に一致しない場合等がある。

注:3) 「介護事業費用」及び「差引 ③」の比率は「収入 ①」に対する割合である。

注:4) 「イ・ロの補助金収入を含めた差引 ③'」、「法人税等」及び「法人税等差引 ④」の比率は、「収入 ①」＋「イ 新型コロナウィルス感染症関連の補助金収入」＋「ロ 物価高騰対策関連の補助金収入」に対する割合である。

令和7年度介護事業実態調査(介護事業経営概況調査)

第47表 介護老人福祉施設 1施設・事業所当たり収支額、収支等の科目、経営主体別 (令和5年度決算・令和6年度決算)

(1) 令和6年度決算期

		社会福祉法人(社協以外)		社会福祉協議会		その他	
		千円/月		千円/月		千円/月	
1	I 介護事業収益	(1)介護料収入	22,707		21,433		23,504
2		(2)保険外の利用料による収入	6,043		5,515		5,114
3		(3)補助金収入 (物価関連の補助金収入を除く)	320		555		393
4		うち介護職員処遇改善支援補助金収入	102		209		251
5		(4)介護報酬査定減	△ 3		-		△ 0
6		小計	29,068		27,503		29,011
7	II 介護事業費用	(1)給与費	18,446	63.4%	17,111	62.2%	19,372
8		(2)減価償却費	2,431	8.4%	2,423	8.8%	1,652
9		(3)国庫補助金等特別積立金取崩額	△ 911		△ 907		△ 389
10		(4)その他	8,419	29.0%	8,936	32.5%	9,377
11		「うち委託費」	2,202	7.6%	2,819	10.2%	3,070
12		小計	28,384		27,564		30,013
13	III 介護事業外収益	(1)借入金補助金収入	12		4		2
14	IV 介護事業外費用	(1)借入金利息	124		111		45
15	V 特別利益	(1)本部費繰入	226		1		-
16	VI 特別損失	(1)本部費繰入	106		54		24
17	収入 ①＝I＋III		29,080		27,507		29,012
18	支出 ②＝II＋IV＋VI		28,614		27,728		30,083
19	差引 ③＝①－②		466	1.6%	△ 221	△ 0.8%	△ 1070
20	イ 新型コロナウイルス感染症関連の補助金収入		-		-		-
21	うち施設内療養に関する補助金収入		-		-		-
22	ロ 物価高騰対策関連の補助金収入		53		130		41
23	イ・ロの補助金収入計		53		130		41
24	イ・ロの補助金収入を含めた差引 ③'		518	1.8%	△ 91	△ 0.3%	△ 1030
25	法人税等		-		-		-
26	法人税等差引 ④＝③'－法人税等		518	1.8%	△ 91	△ 0.3%	△ 1030
27	有効回答数		1052		20		24

注:1) 各項目の数値は、決算額を12で除した値を掲載している。

2) 各項目の数値は、それぞれ表章単位未満で四捨五入しているため、内訳の合計が総数に一致しない場合等がある。

3) 「介護事業費用」及び「差引 ③」の比率は「収入 ①」に対する割合である。

4) 「イ・ロの補助金収入を含めた差引 ③'」、「法人税等」及び「法人税等差引 ④」の比率は、「収入 ①」＋「イ 新型コロナウイルス感染症関連の補助金収入」＋「ロ 物価高騰対策関連の補助金収入」に対する割合である。

28	a 設備資金借入金元金償還金支出	1,495		1,049		869	
29	b 長期運営資金借入金元金償還金支出	151		350		46	
30	参考:(④)＋II (2)＋II (3))－(a＋b)	392		27		△ 682	

31	定員	70.6人		69.9人		70.0人	
32	延べ利用者数	2,236.0人/月		2,034.8人/月		2,241.5人/月	
33	常勤換算職員数(常勤率)	47.0人/月	80.8%	43.7人/月	82.7%	37.5人/月	88.0%
34	看護・介護職員常勤換算数(常勤率)	35.6人/月	83.0%	33.7人/月	84.5%	27.8人/月	89.7%
35	常勤換算1人当たり給与						
36	看護士	449,363円/月		441,578円/月		480,972円/月	
37	准看護士	404,483円/月		392,921円/月		439,598円/月	
38	介護福祉士	430,766円/月		414,485円/月		432,233円/月	
39	介護職員	405,624円/月		395,389円/月		411,218円/月	
40	看護士	383,587円/月		387,797円/月		478,140円/月	
41	准看護士	361,830円/月		346,431円/月		359,465円/月	
42	介護福祉士	347,690円/月		333,875円/月		357,076円/月	
43	介護職員	300,160円/月		309,953円/月		372,916円/月	

43	利用者1人当たり収入						
44	・イ・ロの補助金収入を除く	13,005円/日		13,518円/日		12,943円/日	
45	・イ・ロの補助金収入を含む	13,029円/日		13,582円/日		12,961円/日	
46	利用者1人当たり支出	12,797円/日		13,627円/日		13,421円/日	
47	常勤換算職員1人当たり給与	396,320円/月		386,763円/月		421,490円/月	
48	看護・介護職員(常勤換算)1人当たり給与	392,641円/月		386,572円/月		413,631円/月	

48	常勤換算職員1人当たり利用者数	1.5人/月		1.6人/月		1.9人/月	
49	看護・介護職員(常勤換算)1人当たり利用者数	2.0人/月		2.1人/月		2.5人/月	

注:常勤換算1人当たり給与の数値については、サンプルサイズが少ないことにより集計結果に個々のデータが大きく影響している可能性がある。

(2) 令和5年度決算期

		社会福祉法人(社協以外)		社会福祉協議会		その他	
		千円/月		千円/月		千円/月	
1	I 介護事業収益	(1)介護料収入	21,958		21,175		22,512
2		(2)保険外の利用料による収入	5,953		5,516		5,034
3		(3)補助金収入 (物価関連の補助金収入を除く)	395		417		313
4		うち介護職員処遇改善支援補助金収入	94		151		147
5		(4)介護報酬査定減	△ 3		-		△ 1
6		小計	28,304		27,108		27,859
7	II 介護事業費用	(1)給与費	18,046	63.7%	17,374	64.1%	18,817
8		(2)減価償却費	2,446	8.6%	2,418	8.9%	1,670
9		(3)国庫補助金等特別積立金取崩額	△ 910		△ 869		△ 385
10		(4)その他	8,082	28.5%	8,748	32.3%	8,803
11		「うち委託費」	2,118	7.5%	2,822	10.4%	2,674
12		小計	27,665		27,670		28,905
13	III 介護事業外収益	(1)借入金補助金収入	14		5		11
14	IV 介護事業外費用	(1)借入金利息	123		95		48
15	V 特別利益	(1)本部費繰入	130		2		9
16	VI 特別損失	(1)本部費繰入	97		14		22
17	収入 ①＝I＋III		28,318		27,113		27,860
18	支出 ②＝II＋IV＋VI		27,885		27,780		28,975
19	差引 ③＝①－②		433	1.5%	△ 667	△ 2.5%	△ 1,115
20	イ 新型コロナウイルス感染症関連の補助金収入		-		-		-
21	うち施設内療養に関する補助金収入		-		-		-
22	ロ 物価高騰対策関連の補助金収入		161		176		167
23	イ・ロの補助金収入計		161		176		167
24	イ・ロの補助金収入を含めた差引 ③'		593	2.1%	△ 491	△ 1.8%	△ 948
25	法人税等		-		-		-
26	法人税等差引 ④＝③'－法人税等		593	2.1%	△ 491	△ 1.8%	△ 948
27	有効回答数		1052		20		24

注:1) 各項目の数値は、決算額を12で除した値を掲載している。

2) 各項目の数値は、それぞれ表章単位未満で四捨五入しているため、内訳の合計が総数に一致しない場合等がある。

3) 「介護事業費用」及び「差引 ③」の比率は「収入 ①」に対する割合である。

4) 「イ・ロの補助金収入を含めた差引 ③'」、「法人税等」及び「法人税等差引 ④」の比率は、「収入 ①」＋「イ 新型コロナウイルス感染症関連の補助金収入」＋「ロ 物価高騰対策関連の補助金収入」に対する割合である。

28	a 設備資金借入金元金償還金支出	1,447		885		782	
29	b 長期運営資金借入金元金償還金支出	112		373		315	
30	参考:(④)＋II (2)＋II (3))－(a＋b)	571		△ 201		△ 760	

令和7年度介護事業実態調査(介護事業経営概況調査)

第48表 介護老人保健施設 1施設・事業所当たり収支額、収支等の科目、経営主体別 (令和5年度決算・令和6年度決算)

(1) 令和6年度決算期

		社会福祉法人(社協以外)		医療法人		その他	
		千円/月		千円/月		千円/月	
1	I 介護事業収益	(1)介護料収入	30,083	32,810		29,233	
2		(2)保険外の利用料による収入	6,263	5,862		5,473	
3		(3)補助金収入 (物価関連の補助金収入を除く)	117	124		26	
4		うち介護職員処遇改善支援補助金収入	117	124		26	
5		(4)介護報酬査定減	△ 7	△ 29		△ 22	
6		小計	36,455	38,766		34,710	
7	II 介護事業費用	(1)給与費	23,790	24,584	65.3%	23,289	67.1%
8		(2)減価償却費	1,947	1,462	5.3%	1,244	3.6%
9		(3)国庫補助金等特別積立金取崩額	-	-		-	
10		(4)その他	10,594	12,214	29.1%	10,394	29.9%
11		うち委託費	2,777	3,783	7.6%	3,738	10.8%
12		小計	36,331	38,260		34,927	
13	III 介護事業外収益	(1)借入金補助金収入	-	-		-	
14	IV 介護事業外費用	(1)借入金利息	90	111		58	
15	V 特別利益	(1)本部費繰入	-	-		-	
16	VI 特別損失	(1)本部費繰入	-	-		-	
17	収入 ①＝I＋III		36,455	38,766		34,710	
18	支出 ②＝II＋IV＋VI		36,421	38,371		34,985	
19	差引 ③＝①－②		34	395	0.1%	△ 275	△ 0.8%
20	イ 新型コロナウイルス感染症関連の補助金収入		-	-		-	
21	うち施設内療養に関する補助金収入		-	-		-	
22	ロ 物価高騰対策関連の補助金収入		55	96		51	
23	イ・ロの補助金収入計		55	96		51	
24	イ・ロの補助金収入を含めた差引 ③'		89	491	0.2%	△ 224	△ 0.6%
25	法人税等		1	84	0.0%	20	0.1%
26	法人税等差引 ④＝③'－法人税等		89	408	0.2%	△ 244	△ 0.7%
27	有効回答数		87	318		70	

注:1) 各項目の数値は、決算額を12で除した値を掲載している。

2) 各項目の数値は、それぞれ表章単位未満で四捨五入しているため、内訳の合計が総数に一致しない場合がある。

3) 「介護事業費用」及び「差引 ③」の比率は「収入 ①」に対する割合である。

4) 「イ・ロの補助金収入を含めた差引 ③'」、「法人税等」及び「法人税等差引 ④」の比率は、「収入 ①」＋「イ 新型コロナウイルス感染症関連の補助金収入」＋「ロ 物価高騰対策関連の補助金収入」に対する割合である。

28	a 設備資金借入金元金償還金支出	1,080	617	474
29	b 長期運営資金借入金元金償還金支出	111	843	388
30	参考:(④)＋II (2)＋II (3))－(a＋b)	845	410	138

31	定員	88.3人	90.1人	81.1人
32	延べ利用者数	2,420.9人/月	2,507.5人/月	2,209.4人/月
33	常勤換算職員数(常勤率)	56.4人/月 85.0%	59.0人/月 85.8%	53.3人/月 86.7%
34	看護・介護職員常勤換算数(常勤率)	38.0人/月 86.8%	41.5人/月 86.6%	37.5人/月 88.5%
35	常勤換算1人当たり給与費			
36	看護師	495,356円/月	477,000円/月	548,295円/月
37	常勤 准看護師	457,565円/月	428,707円/月	431,114円/月
38	介護福祉士	436,566円/月	408,786円/月	452,398円/月
39	介護職員	410,898円/月	388,777円/月	434,132円/月
40	非常勤 看護師	417,663円/月	390,769円/月	372,415円/月
41	准看護師	379,222円/月	360,307円/月	367,723円/月
42	介護福祉士	332,904円/月	334,445円/月	313,067円/月
	介護職員	304,264円/月	301,103円/月	266,637円/月

43	利用者1人当たり収入			
44	・イ・ロの補助金収入を除く	15,058円/日	15,460円/日	15,710円/日
45	・イ・ロの補助金収入を含む	15,081円/日	15,499円/日	15,733円/日
46	利用者1人当たり支出	15,044円/日	15,303円/日	15,835円/日
47	常勤換算職員1人当たり給与費	439,544円/月	413,871円/月	453,106円/月
48	看護・介護職員(常勤換算)1人当たり給与費	414,819円/月	395,090円/月	439,573円/月

49	常勤換算職員1人当たり利用者数	1.6人/月	1.5人/月	1.5人/月
	看護・介護職員(常勤換算)1人当たり利用者数	2.3人/月	2.2人/月	2.2人/月

注:常勤換算1人当たり給与費の数値については、サンプルサイズが少ないことにより集計結果に個々のデータが大きく影響している可能性がある。

(2) 令和5年度決算期

		社会福祉法人(社協以外)		医療法人		その他	
		千円/月		千円/月		千円/月	
1	I 介護事業収益	(1)介護料収入	29,005	31,714		28,199	
2		(2)保険外の利用料による収入	6,100	5,697		5,307	
3		(3)補助金収入 (物価関連の補助金収入を除く)	58	99		4	
4		うち介護職員処遇改善支援補助金収入	58	99		4	
5		(4)介護報酬査定減	△ 10	△ 24		△ 18	
6		小計	35,153	37,486		33,492	
7	II 介護事業費用	(1)給与費	23,130	24,066	65.8%	22,823	68.1%
8		(2)減価償却費	1,902	1,412	5.4%	1,247	3.7%
9		(3)国庫補助金等特別積立金取崩額	-	-		-	
10		(4)その他	10,400	11,998	29.6%	10,005	29.9%
11		うち委託費	2,775	3,728	7.9%	3,606	10.8%
12		小計	35,432	37,476		34,075	
13	III 介護事業外収益	(1)借入金補助金収入	-	-		-	
14	IV 介護事業外費用	(1)借入金利息	91	111		61	
15	V 特別利益	(1)本部費繰入	-	-		-	
16	VI 特別損失	(1)本部費繰入	-	-		-	
17	収入 ①＝I＋III		35,153	37,486		33,492	
18	支出 ②＝II＋IV＋VI		35,522	37,587		34,136	
19	差引 ③＝①－②		△ 369	△ 101	△ 1.1%	△ 644	△ 1.9%
20	イ 新型コロナウイルス感染症関連の補助金収入		-	-		-	
21	うち施設内療養に関する補助金収入		-	-		-	
22	ロ 物価高騰対策関連の補助金収入		185	198		135	
23	イ・ロの補助金収入計		185	198		135	
24	イ・ロの補助金収入を含めた差引 ③'		△ 184	97	△ 0.5%	△ 509	△ 1.5%
25	法人税等		0	137	0.0%	31	0.1%
26	法人税等差引 ④＝③'－法人税等		△ 184	△ 40	△ 0.5%	△ 540	△ 1.6%
27	有効回答数		87	318		70	

注:1) 各項目の数値は、決算額を12で除した値を掲載している。

2) 各項目の数値は、それぞれ表章単位未満で四捨五入しているため、内訳の合計が総数に一致しない場合がある。

3) 「介護事業費用」及び「差引 ③」の比率は「収入 ①」に対する割合である。

4) 「イ・ロの補助金収入を含めた差引 ③'」、「法人税等」及び「法人税等差引 ④」の比率は、「収入 ①」＋「イ 新型コロナウイルス感染症関連の補助金収入」＋「ロ 物価高騰対策関連の補助金収入」に対する割合である。

28	a 設備資金借入金元金償還金支出	1,126	580	537
29	b 長期運営資金借入金元金償還金支出	109	1,037	402
30	参考:(④)＋II (2)＋II (3))－(a＋b)	483	△ 245	△ 232

令和7年度介護事業実態調査(介護事業経営概況調査)

第49表 介護医療院 1施設・事業所当たり収支額、収支等の科目、経営主体別 (令和5年度決算・令和6年度決算)

(1) 令和6年度決算期

		社会福祉法人(社協以外)	医療法人	その他
		千円/月	千円/月	千円/月
1	I 介護事業収益	(1)介護料収入	27,152	21,658
2		(2)保険外の利用料による収入	3,560	2,551
3		(3)補助金収入 (物価関連の補助金収入を除く)	61	13
4		うち介護職員処遇改善支援補助金収入	61	13
5		(4)介護報酬査定減	△ 29	△ 28
6		小計	30,744	24,194
7	II 介護事業費用	(1)給与費	18,527 60.3%	14,751 61.0%
8		(2)減価償却費	1,415 4.6%	1,222 5.1%
9		(3)国庫補助金等特別積立金取崩額	-	-
10		(4)その他	9,610 31.3%	7,338 30.3%
11		うち委託費	2,334 7.6%	1,712 7.1%
12		小計	29,552	23,311
13	III 介護事業外収益	(1)借入金補助金収入	-	-
14	IV 介護事業外費用	(1)借入金利息	95	59
15	V 特別利益	(1)本部費繰入	-	-
16	VI 特別損失	(1)本部費繰入	-	-
17	収入 ①＝I＋III		30,744	24,194
18	支出 ②＝II＋IV＋VI		29,647	23,370
19	差引 ③＝①－②		1,097 3.6%	824 3.4%
20	イ 新型コロナウイルス感染症関連の補助金収入		-	-
21	うち施設内療養に関する補助金収入		-	-
22	ロ 物価高騰対策関連の補助金収入		44	48
23	イ・ロの補助金収入計		44	48
24	イ・ロの補助金収入を含めた差引 ③'		1,141 3.7%	872 3.6%
25	法人税等		72 0.2%	10 0.0%
26	法人税等差引 ④＝③'－法人税等		1,069 3.5%	862 3.6%
27	有効回答数		253	43

注:1) 各項目の数値は、決算額を12で除した値を掲載している。

2) 各項目の数値は、それぞれ表章単位未満で四捨五入しているため、内訳の合計が総数と一致しない場合等がある。

3) 「介護事業費用」及び「差引 ③」の比率は「収入 ①」に対する割合である。

4) 「イ・ロの補助金収入を含めた差引 ③'」、「法人税等」及び「法人税等差引 ④」の比率は、「収入 ①」＋「イ 新型コロナウイルス感染症関連の補助金収入」＋「ロ 物価高騰対策関連の補助金収入」に対する割合である。

28	a 設備資金借入金元金償還金支出	1,226	1,006
29	b 長期運営資金借入金元金償還金支出	1,543	249
30	参考:(④)＋II (2)＋II (3))－(a＋b)	△ 285	830

31	定員	58.3人	46.1人
32	延べ利用者数	1,787.7人/月	1,572.3人/月
33	常勤換算職員数(常勤率)	41.5人/月 88.7%	32.6人/月 85.8%
34	看護・介護職員常勤換算数(常勤率)	30.3人/月 88.9%	24.9人/月 85.4%
	常勤換算1人当たり給与費		
35	常勤 看護師	475,864円/月	535,752円/月
36	准看護師	409,918円/月	424,322円/月
37	介護福祉士	395,741円/月	429,316円/月
38	介護職員	371,514円/月	403,830円/月
39	非常勤 看護師	366,898円/月	313,867円/月
40	准看護師	323,953円/月	408,212円/月
41	介護福祉士	351,039円/月	179,316円/月
42	介護職員	302,910円/月	211,144円/月

43	利用者1人当たり収入		
44	・イ・ロの補助金収入を除く	17,198円/日	15,387円/日
45	・イ・ロの補助金収入を含む	17,222円/日	15,418円/日
46	利用者1人当たり支出	16,584円/日	14,863円/日
47	常勤換算職員1人当たり給与費	456,261円/月	477,486円/月
48	看護・介護職員(常勤換算)1人当たり給与費	399,257円/月	425,135円/月

49	常勤換算職員1人当たり利用者数	1.4人/月	1.4人/月
49	看護・介護職員(常勤換算)1人当たり利用者数	1.9人/月	1.8人/月

注:常勤換算1人当たり給与費の数値については、サンプルサイズが少ないことにより集計結果に個々のデータが大きく影響している可能性がある。

(2) 令和5年度決算期

		社会福祉法人(社協以外)	医療法人	その他
		千円/月	千円/月	千円/月
1	I 介護事業収益	(1)介護料収入	26,661	21,362
2		(2)保険外の利用料による収入	3,539	2,521
3		(3)補助金収入 (物価関連の補助金収入を除く)	47	5
4		うち介護職員処遇改善支援補助金収入	47	5
5		(4)介護報酬査定減	△ 26	△ 30
6		小計	30,221	23,859
7	II 介護事業費用	(1)給与費	18,173 60.1%	14,889 62.4%
8		(2)減価償却費	1,275 4.2%	1,213 5.1%
9		(3)国庫補助金等特別積立金取崩額	-	-
10		(4)その他	9,288 30.7%	7,346 30.8%
11		うち委託費	2,254 7.5%	1,715 7.2%
12		小計	28,735	23,447
13	III 介護事業外収益	(1)借入金補助金収入	-	-
14	IV 介護事業外費用	(1)借入金利息	84	57
15	V 特別利益	(1)本部費繰入	-	-
16	VI 特別損失	(1)本部費繰入	-	-
17	収入 ①＝I＋III		30,221	23,859
18	支出 ②＝II＋IV＋VI		28,818	23,505
19	差引 ③＝①－②		1,403 4.6%	354 1.5%
20	イ 新型コロナウイルス感染症関連の補助金収入		-	-
21	うち施設内療養に関する補助金収入		-	-
22	ロ 物価高騰対策関連の補助金収入		111	104
23	イ・ロの補助金収入計		111	104
24	イ・ロの補助金収入を含めた差引 ③'		1,514 5.0%	457 1.9%
25	法人税等		92 0.3%	12 0.0%
26	法人税等差引 ④＝③'－法人税等		1,421 4.7%	445 1.9%
27	有効回答数		253	43

注:1) 各項目の数値は、決算額を12で除した値を掲載している。

2) 各項目の数値は、それぞれ表章単位未満で四捨五入しているため、内訳の合計が総数と一致しない場合等がある。

3) 「介護事業費用」及び「差引 ③」の比率は「収入 ①」に対する割合である。

4) 「イ・ロの補助金収入を含めた差引 ③'」、「法人税等」及び「法人税等差引 ④」の比率は、「収入 ①」＋「イ 新型コロナウイルス感染症関連の補助金収入」＋「ロ 物価高騰対策関連の補助金収入」に対する割合である。

28	a 設備資金借入金元金償還金支出	935	1,353
29	b 長期運営資金借入金元金償還金支出	1,320	360
30	参考:(④)＋II (2)＋II (3))－(a＋b)	441	△ 55

令和7年度介護事業実態調査(介護事業経営概況調査)

第50表 訪問介護 1施設・事業所当たり収支額、収支等の科目、経営主体別 (令和5年度決算・令和6年度決算)

(1) 令和6年度決算期

		社会福祉法人(社協以外)		社会福祉協議会		医療法人		営利法人		その他	
		千円/月		千円/月		千円/月		千円/月		千円/月	
1	I 介護事業収益	(1)介護料収入	2,140	1,947		3,008		3,651		2,327	
2		(2)保険外の利用料による収入	64	79		103		58		111	
3		(3)補助金収入 (物価関連の補助金収入を除く)	17	87		33		64		54	
4		うち介護職員処遇改善支援補助金収入	7	37		32		60		52	
5		(4)介護報酬査定減	△ 0	1		△ 1		0		△ 1	
6		小計	2,221	2,114		3,144		3,774		2,491	
7	II 介護事業費用	(1)給与費	1,887	1,589	85.0%	2,256	71.8%	2,444	64.6%	1,788	71.7%
8		(2)減価償却費	33	9	1.5%	72	2.3%	48	1.3%	28	1.1%
9		(3)国庫補助金等特別積立金取崩額	△ 6	△ 1		-		-		△ 0	
10		(4)その他	230	184	10.3%	648	20.6%	742	19.6%	447	17.9%
11		うち委託費	17	5	0.8%	109	3.5%	92	2.4%	33	1.3%
12		小計	2,144	1,781		2,977		3,233		2,263	
13	III 介護事業外収益	(1)借入金補助金収入	0	0		0		10		4	
14	IV 介護事業外費用	(1)借入金利息	0	0		9		12		9	
15	V 特別利益	(1)本部費繰入	40	54		-		-		-	
16	VI 特別損失	(1)本部費繰入	15	11		1		131		44	
17	収入 ①＝Ⅰ＋Ⅲ		2,221	2,114		3,144		3,784		2,495	
18	支出 ②＝Ⅱ＋Ⅳ＋Ⅵ		2,160	1,792		2,987		3,376		2,316	
19	差引 ③＝①－②		61	322	2.7%	157	5.0%	408	10.8%	179	7.2%
20	イ 新型コロナウイルス感染症関連の補助金収入		-	-		-		-		-	
21	うち施設内療養に関する補助金収入		-	-		-		-		-	
22	ロ 物価高騰対策関連の補助金収入		2	2		6		4		2	
23	イ・ロの補助金収入計		2	2		6		4		2	
24	イ・ロの補助金収入を含めた差引 ③'		63	324	2.8%	163	5.2%	412	10.9%	181	7.3%
25	法人税等		-	-		7	0.2%	29	0.8%	9	0.4%
26	法人税等差引 ④＝③'－法人税等		63	324	2.8%	156	5.0%	382	10.1%	172	6.9%
27	有効回答数		81	43		42		398		74	

注:1) 各項目の数値は、決算額を12で除した値を掲載している。

2) 各項目の数値は、それぞれ表章単位未満で四捨五入しているため、内訳の合計が総数に一致しない場合等がある。

3) 「介護事業費用」及び「差引 ③」の比率は「収入 ①」に対する割合である。

4) 「イ・ロの補助金収入を含めた差引 ③'」、「法人税等」及び「法人税等差引 ④」の比率は、「収入 ①」＋「イ 新型コロナウイルス感染症関連の補助金収入」＋「ロ 物価高騰対策関連の補助金収入」に対する割合である。

28	延べ訪問回数	566.5回/月		574.5回/月		788.5回/月		986.9回/月		629.2回/月	
29	常勤換算職員数(常勤率)	5.1人/月	66.2%	6.7人/月	48.2%	6.7人/月	63.6%	8.0人/月	61.6%	6.7人/月	59.8%
30	介護職員常勤換算数(常勤率)	4.3人/月	60.3%	6.0人/月	43.4%	5.9人/月	61.5%	6.8人/月	57.9%	5.5人/月	55.2%
31	常勤換算1人当たり給与費										
32	常勤換算1人当たり給与費	377,719円/月		351,600円/月		366,302円/月		383,217円/月		370,720円/月	
33	非常勤換算1人当たり給与費	361,921円/月		348,690円/月		345,996円/月		350,196円/月		342,219円/月	
34	非常勤換算1人当たり給与費	347,561円/月		296,586円/月		344,064円/月		326,453円/月		328,525円/月	
35	非常勤換算1人当たり給与費	336,835円/月		285,052円/月		313,573円/月		302,925円/月		300,711円/月	

訪問1回当たり収入

35	イ・ロの補助金収入を除く	3,920円/回		3,680円/回		3,987円/回		3,834円/回		3,965円/回	
36	イ・ロの補助金収入を含む	3,924円/回		3,683円/回		3,995円/回		3,838円/回		3,968円/回	
37	訪問1回当たり支出	3,813円/回		3,120円/回		3,788円/回		3,421円/回		3,680円/回	
38	常勤換算職員1人当たり給与費	371,145円/月		323,079円/月		341,846円/月		336,503円/月		328,564円/月	
39	介護職員(常勤換算)1人当たり給与費	351,950円/月		312,658円/月		333,520円/月		330,303円/月		323,631円/月	

40	常勤換算職員1人当たり訪問回数	110.4回/月		85.4回/月		118.0回/月		122.8回/月		93.3回/月	
41	訪問介護職員常勤換算1人当たり訪問回数	131.2回/月		95.3回/月		134.6回/月		145.4回/月		113.9回/月	

注:常勤換算1人当たり給与費の数値については、サンプルサイズが少ないことにより集計結果に個々のデータが大きく影響している可能性がある。

(2) 令和5年度決算期

		社会福祉法人(社協以外)		社会福祉協議会		医療法人		営利法人		その他	
		千円/月		千円/月		千円/月		千円/月		千円/月	
1	I 介護事業収益	(1)介護料収入	2,211	2,022		3,004		3,582		2,348	
2		(2)保険外の利用料による収入	61	76		101		57		124	
3		(3)補助金収入 (物価関連の補助金収入を除く)	7	63		30		55		50	
4		うち介護職員処遇改善支援補助金収入	2	25		30		53		48	
5		(4)介護報酬査定減	△ 0	1		△ 0		0		△ 0	
6		小計	2,272	2,161		3,134		3,695		2,522	
7	II 介護事業費用	(1)給与費	1,967	1,623	86.3%	2,242	71.5%	2,359	63.5%	1,752	69.4%
8		(2)減価償却費	34	11	1.5%	76	2.4%	50	1.3%	33	1.3%
9		(3)国庫補助金等特別積立金取崩額	△ 6	△ 1		-		-		△ 0	
10		(4)その他	227	186	10.0%	618	19.7%	690	18.6%	458	18.2%
11		うち委託費	16	5	0.7%	85	2.7%	77	2.1%	30	1.2%
12		小計	2,222	1,820		2,936		3,099		2,244	
13	III 介護事業外収益	(1)借入金補助金収入	0	0		0		17		2	
14	IV 介護事業外費用	(1)借入金利息	0	0		8		10		9	
15	V 特別利益	(1)本部費繰入	50	23		-		-		-	
16	VI 特別損失	(1)本部費繰入	13	16		1		130		47	
17	収入 ①＝Ⅰ＋Ⅲ		2,272	2,161		3,134		3,712		2,524	
18	支出 ②＝Ⅱ＋Ⅳ＋Ⅵ		2,236	1,835		2,945		3,240		2,299	
19	差引 ③＝①－②		43	326	1.9%	189	6.0%	472	12.7%	224	8.9%
20	イ 新型コロナウイルス感染症関連の補助金収入		-	-		-		-		-	
21	うち施設内療養に関する補助金収入		-	-		-		-		-	
22	ロ 物価高騰対策関連の補助金収入		3	4		6		7		3	
23	イ・ロの補助金収入計		3	4		6		7		3	
24	イ・ロの補助金収入を含めた差引 ③'		46	330	2.0%	195	6.2%	479	12.9%	227	9.0%
25	法人税等		-	-		11	0.4%	32	0.8%	8	0.3%
26	法人税等差引 ④＝③'－法人税等		46	330	2.0%	184	5.9%	448	12.0%	219	8.7%
27	有効回答数		81	43		42		398		74	

注:1) 各項目の数値は、決算額を12で除した値を掲載している。

2) 各項目の数値は、それぞれ表章単位未満で四捨五入しているため、内訳の合計が総数に一致しない場合等がある。

3) 「介護事業費用」及び「差引 ③」の比率は「収入 ①」に対する割合である。

4) 「イ・ロの補助金収入を含めた差引 ③'」、「法人税等」及び「法人税等差引 ④」の比率は、「収入 ①」＋「イ 新型コロナウイルス感染症関連の補助金収入」＋「ロ 物価高騰対策関連の補助金収入」に対する割合である。

令和7年度介護事業実態調査(介護事業経営概況調査)

第51表 訪問入浴介護 1施設・事業所当たり収支額、収支等の科目、経営主体別 (令和5年度決算・令和6年度決算)

(1) 令和6年度決算期

		社会福祉法人(社協以外)		社会福祉協議会		営利法人		その他	
		千円/月		千円/月		千円/月		千円/月	
1	I 介護事業収益	(1)介護料収入	846		939		4,331		...
2		(2)保険外の利用料による収入	50		37		248		...
3		(3)補助金収入 (物価関連の補助金収入を除く)	4		9		21		...
4		うち介護職員処遇改善支援補助金収入	1		4		20		...
5		(4)介護報酬査定減	△ 0		-		-		...
6		小計	899		984		4,600		...
7	II 介護事業費用	(1)給与費	685	76.2%	768	78.1%	2,899	63.0%	...
8		(2)減価償却費	45	5.0%	29	3.0%	96	2.1%	...
9		(3)国庫補助金等特別積立金取崩額	△ 19		△ 10		-		...
10		(4)その他	159	17.7%	136	13.8%	918	19.9%	...
11		「うち委託費」	56	6.2%	25	2.5%	325	7.1%	...
12		小計	870		924		3,913		...
13	III 介護事業外収益	(1)借入金補助金収入	-		-		4		...
14	IV 介護事業外費用	(1)借入金利息	1		0		10		...
15	V 特別利益	(1)本部費繰入	-		5		-		...
16	VI 特別損失	(1)本部費繰入	7		12		426		...
17	収入 ①=Ⅰ+Ⅲ		899		984		4,604		...
18	支出 ②=Ⅱ+Ⅳ+Ⅵ		877		936		4,350		...
19	差引 ③=①-②		23	2.5%	49	4.9%	254	5.5%	...
20	イ 新型コロナウイルス感染症関連の補助金収入		-		-		-		...
21	うち施設内療養に関する補助金収入		-		-		-		...
22	ロ 物価高騰対策関連の補助金収入		1		2		17		...
23	イ・ロの補助金収入計		1		2		17		...
24	イ・ロの補助金収入を含めた差引 ③'		23	2.6%	50	5.1%	270	5.9%	...
25	法人税等		-		-		56	1.2%	...
26	法人税等差引 ④=③'-法人税等		23	2.6%	50	5.1%	215	4.6%	...
27	有効回答数		18		30		150		...

注:1) 各項目の数値は、決算額を12で除した値を掲載している。

2) 各項目の数値は、それぞれ表章単位未満で四捨五入しているため、内訳の合計が総数に一致しない場合等がある。

3) 「介護事業費用」及び「差引 ③」の比率は「収入 ①」に対する割合である。

4) 「イ・ロの補助金収入を含めた差引 ③'」、「法人税等」及び「法人税等差引 ④」の比率は、「収入 ①」+「イ 新型コロナウイルス感染症関連の補助金収入」+「ロ 物価高騰対策関連の補助金収入」に対する割合である。

28	延べ訪問回数	56.5回/月		72.7回/月		304.9回/月		...
29	常勤換算職員数(常勤率)	1.9人/月	69.6%	2.5人/月	54.4%	7.3人/月	44.7%	...
30	看護・介護職員常勤換算数(常勤率)	1.7人/月	66.3%	2.3人/月	50.1%	6.7人/月	41.1%	...
31	常勤換算1人当たり給与費							...
32	常 看護師	325,060円/月		366,571円/月		437,507円/月		...
33	勤 准看護師	332,203円/月		354,507円/月		400,677円/月		...
34	介護福祉士	565,651円/月		367,040円/月		406,644円/月		...
35	介護職員	591,833円/月		343,623円/月		374,109円/月		...
36	非常勤 看護師	362,674円/月		328,570円/月		432,496円/月		...
37	准看護師	224,773円/月		240,524円/月		398,838円/月		...
38	介護福祉士	324,982円/月		279,181円/月		384,828円/月		...
39	介護職員	284,680円/月		251,282円/月		363,339円/月		...

訪問1回当たり収入

39	イ・ロの補助金収入を除く	15,914円/回		13,535円/回		15,101円/回		...
40	イ・ロの補助金収入を含む	15,924円/回		13,559円/回		15,155円/回		...
41	訪問1回当たり支出	15,513円/回		12,866円/回		14,269円/回		...
42	常勤換算職員1人当たり給与費	445,257円/月		318,115円/月		389,643円/月		...
43	看護・介護職員(常勤換算)1人当たり給与費	447,366円/月		309,898円/月		384,536円/月		...

44	常勤換算職員1人当たり訪問回数	29.2回/月		28.9回/月		41.5回/月		...
45	看護・介護職員(常勤換算)1人当たり訪問回数	32.4回/月		32.0回/月		45.2回/月		...

注:常勤換算1人当たり給与費の数値については、サンプルサイズが少ないことにより集計結果に個々のデータが大きく影響している可能性がある。

(2) 令和5年度決算期

		社会福祉法人(社協以外)		社会福祉協議会		営利法人		その他	
		千円/月		千円/月		千円/月		千円/月	
1	I 介護事業収益	(1)介護料収入	943		945		4,387		...
2		(2)保険外の利用料による収入	57		39		234		...
3		(3)補助金収入 (物価関連の補助金収入を除く)	1		11		15		...
4		うち介護職員処遇改善支援補助金収入	0		4		14		...
5		(4)介護報酬査定減	-		-		-		...
6		小計	1,000		995		4,636		...
7	II 介護事業費用	(1)給与費	739	73.9%	800	80.4%	2,902	62.5%	...
8		(2)減価償却費	42	4.2%	31	3.1%	102	2.2%	...
9		(3)国庫補助金等特別積立金取崩額	△ 18		△ 11		-		...
10		(4)その他	182	18.2%	141	14.2%	921	19.8%	...
11		「うち委託費」	72	7.2%	26	2.7%	342	7.4%	...
12		小計	945		961		3,925		...
13	III 介護事業外収益	(1)借入金補助金収入	-		-		4		...
14	IV 介護事業外費用	(1)借入金利息	1		0		8		...
15	V 特別利益	(1)本部費繰入	-		16		-		...
16	VI 特別損失	(1)本部費繰入	1		21		450		...
17	収入 ①=Ⅰ+Ⅲ		1,000		995		4,640		...
18	支出 ②=Ⅱ+Ⅳ+Ⅵ		946		981		4,383		...
19	差引 ③=①-②		55	5.5%	13	1.3%	257	5.5%	...
20	イ 新型コロナウイルス感染症関連の補助金収入		-		-		-		...
21	うち施設内療養に関する補助金収入		-		-		-		...
22	ロ 物価高騰対策関連の補助金収入		3		4		8		...
23	イ・ロの補助金収入計		3		4		8		...
24	イ・ロの補助金収入を含めた差引 ③'		58	5.8%	18	1.8%	265	5.7%	...
25	法人税等		-		-		52	1.1%	...
26	法人税等差引 ④=③'-法人税等		58	5.8%	18	1.8%	214	4.6%	...
27	有効回答数		18		30		150		...

注:1) 各項目の数値は、決算額を12で除した値を掲載している。

2) 各項目の数値は、それぞれ表章単位未満で四捨五入しているため、内訳の合計が総数に一致しない場合等がある。

3) 「介護事業費用」及び「差引 ③」の比率は「収入 ①」に対する割合である。

4) 「イ・ロの補助金収入を含めた差引 ③'」、「法人税等」及び「法人税等差引 ④」の比率は、「収入 ①」+「イ 新型コロナウイルス感染症関連の補助金収入」+「ロ 物価高騰対策関連の補助金収入」に対する割合である。

令和7年度介護事業実態調査(介護事業経営概況調査)

第52表 訪問看護 1施設・事業所当たり収支額、収支等の科目、経営主体別 (令和5年度決算・令和6年度決算)

(1) 令和6年度決算期

		社会福祉法人(社協以外)		医療法人		営利法人		その他	
		千円/月		千円/月		千円/月		千円/月	
1	I 介護事業収益	(1)介護料収入	1,810		3,301		3,770		3,007
2		(2)保険外の利用料による収入	82		57		67		80
3		(3)補助金収入 (物価関連の補助金収入を除く)	-		-		-		-
4		うち介護職員処遇改善支援補助金収入	-		-		-		-
5		(4)介護報酬査定減	-		△ 6		-		△ 1
6		小計	1,892		3,352		3,836		3,086
7	II 介護事業費用	(1)給与費	1,593	84.2%	2,417	72.1%	2,558	66.7%	2,361
8		(2)減価償却費	27	1.4%	58	1.7%	50	1.3%	38
9		(3)国庫補助金等特別積立金取崩額	-		-		-		-
10		(4)その他	197	10.4%	478	14.3%	795	20.7%	459
11		「うち委託費」	14	0.8%	24	0.7%	16	0.4%	45
12		小計	1,818		2,953		3,404		2,858
13	III 介護事業外収益	(1)借入金補助金収入	-		-		-		-
14	IV 介護事業外費用	(1)借入金利息	0		1		5		3
15	V 特別利益	(1)本部費繰入	-		-		-		-
16	VI 特別損失	(1)本部費繰入	-		-		-		-
17	収入 ①＝I＋III		1,892		3,352		3,836		3,086
18	支出 ②＝II＋IV＋VI		1,818		2,954		3,408		2,861
19	差引 ③＝①－②		74	3.9%	397	11.9%	428	11.1%	225
20	イ 新型コロナウイルス感染症関連の補助金収入		-		-		-		-
21	うち施設内療養に関する補助金収入		-		-		-		-
22	ロ 物価高騰対策関連の補助金収入		0		3		1		1
23	イ・ロの補助金収入計		0		3		1		1
24	イ・ロの補助金収入を含めた差引 ③'		74	3.9%	400	11.9%	429	11.2%	226
25	法人税等		-	-	2	0.0%	35	0.9%	17
26	法人税等差引 ④＝③'－法人税等		74	3.9%	398	11.9%	394	10.3%	210
27	有効回答数		14		50		135		55

注:1) 各項目の数値は、決算額を12で除した値を掲載している。

2) 各項目の数値は、それぞれ表章単位未満で四捨五入しているため、内訳の合計が総数に一致しない場合等がある。

3) 「介護事業費用」及び「差引 ③」の比率は「収入 ①」に対する割合である。

4) 「イ・ロの補助金収入を含めた差引 ③'」、「法人税等」及び「法人税等差引 ④」の比率は、「収入 ①」＋「イ 新型コロナウイルス感染症関連の補助金収入」＋「ロ 物価高騰対策関連の補助金収入」に対する割合である。

28	延べ訪問回数	239.6回/月		390.5回/月		481.0回/月		346.8回/月	
29	常勤換算職員数(常勤率)	7.4人/月	88.3%	8.5人/月	86.9%	9.2人/月	79.1%	7.7人/月	72.3%
30	看護職員常勤換算数(常勤率)	5.4人/月	86.0%	6.3人/月	85.1%	5.1人/月	74.5%	5.3人/月	68.0%
31	常勤換算1人当たり給与費								
32	常勤 看護師	467,245円/月		482,322円/月		443,325円/月		522,375円/月	
33	常勤 准看護師	357,493円/月		424,778円/月		392,548円/月		413,083円/月	
34	常勤 理学療法士	384,419円/月		423,501円/月		439,838円/月		536,208円/月	
35	常勤 作業療法士	487,122円/月		453,697円/月		406,902円/月		432,537円/月	
36	非常勤 看護師	401,944円/月		421,030円/月		337,586円/月		409,419円/月	
37	非常勤 准看護師	-		275,380円/月		337,545円/月		407,433円/月	
38	非常勤 理学療法士	262,591円/月		279,459円/月		331,260円/月		448,011円/月	
39	非常勤 作業療法士	-		454,872円/月		328,053円/月		397,940円/月	

訪問1回当たり収入

39	・イ・ロの補助金収入を除く	7,896円/回		8,584円/回		7,975円/回		8,899円/回	
40	・イ・ロの補助金収入を含む	7,897円/回		8,591円/回		7,978円/回		8,902円/回	
41	訪問1回当たり支出	7,586円/回		7,567円/回		7,086円/回		8,249円/回	
42	常勤換算職員1人当たり給与費	453,356円/月		463,383円/月		412,679円/月		483,815円/月	
43	看護職員(常勤換算)1人当たり給与費	447,294円/月		470,099円/月		412,881円/月		484,950円/月	

44	常勤換算職員1人当たり訪問回数	32.4回/月		46.1回/月		52.4回/月		44.9回/月	
45	看護職員(常勤換算)1人当たり訪問回数	44.3回/月		61.6回/月		93.9回/月		65.2回/月	

注:常勤換算1人当たり給与費の数値については、サンプルサイズが少ないことにより集計結果に個々のデータが大きく影響している可能性がある。

(2) 令和5年度決算期

		社会福祉法人(社協以外)		医療法人		営利法人		その他	
		千円/月		千円/月		千円/月		千円/月	
1	I 介護事業収益	(1)介護料収入	1,949		3,415		3,460		2,915
2		(2)保険外の利用料による収入	70		61		66		79
3		(3)補助金収入 (物価関連の補助金収入を除く)	-		-		-		-
4		うち介護職員処遇改善支援補助金収入	-		-		-		-
5		(4)介護報酬査定減	-		△ 8		△ 0		△ 1
6		小計	2,019		3,468		3,526		2,994
7	II 介護事業費用	(1)給与費	1,585	78.5%	2,419	69.8%	2,303	65.3%	2,267
8		(2)減価償却費	30	1.5%	58	1.7%	48	1.4%	32
9		(3)国庫補助金等特別積立金取崩額	-		-		-		-
10		(4)その他	195	9.6%	485	14.0%	736	20.9%	436
11		「うち委託費」	15	0.7%	31	0.9%	17	0.5%	34
12		小計	1,810		2,963		3,088		2,736
13	III 介護事業外収益	(1)借入金補助金収入	-		-		-		-
14	IV 介護事業外費用	(1)借入金利息	0		1		4		3
15	V 特別利益	(1)本部費繰入	-		-		-		-
16	VI 特別損失	(1)本部費繰入	-		-		-		-
17	収入 ①＝I＋III		2,019		3,468		3,526		2,994
18	支出 ②＝II＋IV＋VI		1,810		2,964		3,092		2,739
19	差引 ③＝①－②		209	10.4%	504	14.5%	434	12.3%	255
20	イ 新型コロナウイルス感染症関連の補助金収入		-		-		-		-
21	うち施設内療養に関する補助金収入		-		-		-		-
22	ロ 物価高騰対策関連の補助金収入		4		2		2		1
23	イ・ロの補助金収入計		4		2		2		1
24	イ・ロの補助金収入を含めた差引 ③'		213	10.5%	507	14.6%	436	12.4%	256
25	法人税等		-	-	5	0.1%	34	1.0%	16
26	法人税等差引 ④＝③'－法人税等		213	10.5%	502	14.5%	402	11.4%	240
27	有効回答数		14		50		135		55

注:1) 各項目の数値は、決算額を12で除した値を掲載している。

2) 各項目の数値は、それぞれ表章単位未満で四捨五入しているため、内訳の合計が総数に一致しない場合等がある。

3) 「介護事業費用」及び「差引 ③」の比率は「収入 ①」に対する割合である。

4) 「イ・ロの補助金収入を含めた差引 ③'」、「法人税等」及び「法人税等差引 ④」の比率は、「収入 ①」＋「イ 新型コロナウイルス感染症関連の補助金収入」＋「ロ 物価高騰対策関連の補助金収入」に対する割合である。

令和7年度介護事業実態調査(介護事業経営概況調査)

第53表 訪問リハビリテーション 1施設・事業所当たり収支額、収支等の科目、経営主体別 (令和5年度決算・令和6年度決算)

(1) 令和6年度決算期

		医療法人		その他	
		千円/月		千円/月	
1	I 介護事業収益	(1)介護料収入	1,373	939	
2		(2)保険外の利用料による収入	26	35	
3		(3)補助金収入 (物価関連の補助金収入を除く)	-	-	
4		うち介護職員処遇改善支援補助金収入	-	-	
5		(4)介護報酬査定減	△ 10	△ 0	
6		小計	1,389	974	
7	II 介護事業費用	(1)給与費	912	680	69.8%
8		(2)減価償却費	35	27	2.7%
9		(3)国庫補助金等特別積立金取崩額	-	-	
10		(4)その他	286	171	17.5%
11		うち委託費	37	42	4.3%
12		小計	1,233	877	
13	III 介護事業外収益	(1)借入金補助金収入	-	-	
14	IV 介護事業外費用	(1)借入金利息	4	2	
15	V 特別利益	(1)本部費繰入	-	-	
16	VI 特別損失	(1)本部費繰入	-	-	
17	収入 ①＝I＋III		1,389	974	
18	支出 ②＝II＋IV＋VI		1,237	879	
19	差引 ③＝①－②		153	95	9.8%
20	イ 新型コロナウイルス感染症関連の補助金収入		-	-	
21	うち施設内療養に関する補助金収入		-	-	
22	ロ 物価高騰対策関連の補助金収入		1	1	
23	イ・ロの補助金収入計		1	1	
24	イ・ロの補助金収入を含めた差引 ③'		154	96	9.8%
25	法人税等		5	1	0.1%
26	法人税等差引 ④＝③－法人税等		149	95	9.7%
27	有効回答数		293	103	

注:1) 各項目の数値は、決算額を12で除した値を掲載している。

2) 各項目の数値は、それぞれ表章単位未満で四捨五入しているため、内訳の合計が総数に一致しない場合等がある。

3) 「介護事業費用」及び「差引 ③」の比率は「収入 ①」に対する割合である。

4) 「イ・ロの補助金収入を含めた差引 ③'」、「法人税等」及び「法人税等差引 ④」の比率は、「収入 ①」＋「イ 新型コロナウイルス感染症関連の補助金収入」＋「ロ 物価高騰対策関連の補助金収入」に対する割合である。

28	延べ訪問回数	351.2回/月		211.8回/月	
29	常勤換算職員数(常勤率)	2.2人/月	94.2%	1.7人/月	90.9%
30	PT・OT・ST常勤換算数(常勤率)	2.0人/月	94.4%	1.5人/月	91.6%
31	常勤換算1人当たり給与費				
32	常勤	看護師	462,396円/月	415,912円/月	
33		准看護師	314,191円/月	300,825円/月	
34		理学療法士	418,214円/月	455,463円/月	
35		作業療法士	410,362円/月	426,988円/月	
36		言語聴覚士	382,934円/月	421,832円/月	
37	非	看護師	371,350円/月	400,288円/月	
38		准看護師	354,197円/月	302,897円/月	
39		理学療法士	346,665円/月	368,598円/月	
40		作業療法士	403,131円/月	320,186円/月	
41		言語聴覚士	394,416円/月	259,995円/月	

41	訪問1回当たり収入				
42	イ・ロの補助金収入を除く	3,956円/回		4,600円/回	
43	イ・ロの補助金収入を含む	3,959円/回		4,603円/回	
44	訪問1回当たり支出	3,521円/回		4,151円/回	
45	常勤換算職員1人当たり給与費	416,830円/月		452,999円/月	
46	看護職員(常勤換算)1人当たり給与費	450,480円/月		404,882円/月	
47	PT・OT・ST(常勤換算)1人当たり給与費	411,720円/月		437,270円/月	

47	常勤換算職員1人当たり訪問回数	161.4回/月		128.3回/月	
48	PT・OT・ST(常勤換算)1人当たり訪問回数	174.8回/月		139.9回/月	

注:常勤換算1人当たり給与費の数値については、サンプルサイズが少ないことにより集計結果に個々のデータが大きく影響している可能性がある。

(2) 令和5年度決算期

		医療法人		その他	
		千円/月		千円/月	
1	I 介護事業収益	(1)介護料収入	1,354	914	
2		(2)保険外の利用料による収入	28	33	
3		(3)補助金収入 (物価関連の補助金収入を除く)	-	-	
4		うち介護職員処遇改善支援補助金収入	-	-	
5		(4)介護報酬査定減	△ 8	△ 0	
6		小計	1,374	947	
7	II 介護事業費用	(1)給与費	886	667	70.4%
8		(2)減価償却費	35	27	2.8%
9		(3)国庫補助金等特別積立金取崩額	-	-	
10		(4)その他	278	170	17.9%
11		うち委託費	36	43	4.5%
12		小計	1,199	864	
13	III 介護事業外収益	(1)借入金補助金収入	-	-	
14	IV 介護事業外費用	(1)借入金利息	3	2	
15	V 特別利益	(1)本部費繰入	-	-	
16	VI 特別損失	(1)本部費繰入	-	-	
17	収入 ①＝I＋III		1,374	947	
18	支出 ②＝II＋IV＋VI		1,202	866	
19	差引 ③＝①－②		172	82	8.6%
20	イ 新型コロナウイルス感染症関連の補助金収入		-	-	
21	うち施設内療養に関する補助金収入		-	-	
22	ロ 物価高騰対策関連の補助金収入		2	1	
23	イ・ロの補助金収入計		2	1	
24	イ・ロの補助金収入を含めた差引 ③'		174	83	8.7%
25	法人税等		6	1	0.1%
26	法人税等差引 ④＝③－法人税等		168	82	8.6%
27	有効回答数		293	103	

注:1) 各項目の数値は、決算額を12で除した値を掲載している。

2) 各項目の数値は、それぞれ表章単位未満で四捨五入しているため、内訳の合計が総数に一致しない場合等がある。

3) 「介護事業費用」及び「差引 ③」の比率は「収入 ①」に対する割合である。

4) 「イ・ロの補助金収入を含めた差引 ③'」、「法人税等」及び「法人税等差引 ④」の比率は、「収入 ①」＋「イ 新型コロナウイルス感染症関連の補助金収入」＋「ロ 物価高騰対策関連の補助金収入」に対する割合である。

令和7年度介護事業実態調査(介護事業経営概況調査)

第54表 通所介護・1施設・事業所当たり収支額、収支等の科目、経営主体別(令和5年度決算・令和6年度決算)

(1) 令和6年度決算期

		社会福祉法人(社協以外)		社会福祉協議会		医療法人		営利法人		その他	
		千円/月		千円/月		千円/月		千円/月		千円/月	
1	I 介護事業収益	(1)介護料収入	5,001		4,260		4,708		6,160		4,446
2		(2)保険外の利用料による収入	421		438		334		411		334
3		(3)補助金収入 (物価関連の補助金収入を除く)	39		8		16		43		36
4		うち介護職員処遇改善支援補助金収入	10		3		16		41		29
5		(4)介護報酬査定減	△ 0		-		△ 2		△ 0		-
6		小計	5,460		4,706		5,056		6,614		4,817
7	II 介護事業費用	(1)給与費	3,707	67.9%	3,286	69.8%	3,294	65.2%	3,723	56.1%	2,740
8		(2)減価償却費	309	5.7%	61	1.3%	156	3.1%	185	2.8%	208
9		(3)国庫補助金等特別積立金取崩額	△ 82		△ 2		-		-		△ 9
10		(4)その他	1,423	26.1%	1,329	28.2%	1,524	30.1%	1,800	27.2%	1,391
11		「うち委託費」	264	4.8%	205	4.4%	309	6.1%	181	2.7%	166
12		小計	5,357		4,673		4,974		5,707		4,330
13	III 介護事業外収益	(1)借入金補助金収入	1		-		-		17		21
14	IV 介護事業外費用	(1)借入金利息	5		-		9		28		28
15	V 特別利益	(1)本部費繰入	98		-		-		-		-
16	VI 特別損失	(1)本部費繰入	35		45		-		234		102
17	収入 ①＝Ⅰ＋Ⅲ		5,461		4,706		5,056		6,631		4,838
18	支出 ②＝Ⅱ＋Ⅳ＋Ⅴ		5,397		4,718		4,983		5,970		4,460
19	差引 ③＝①－②		64	1.2%	△ 13	△ 0.3%	73	1.4%	661	10.0%	378
20	イ 新型コロナウイルス感染症関連の補助金収入		-		-		-		-		-
21	うち施設内療養に関する補助金収入		-		-		-		-		-
22	ロ 物価高騰対策関連の補助金収入		7		5		10		10		7
23	イ・ロの補助金収入計		7		5		10		10		7
24	イ・ロの補助金収入を含めた差引 ③'		71	1.3%	△ 7	△ 0.2%	82	1.6%	671	10.1%	385
25	法人税等		-	-	6	0.1%	1	0.0%	46	0.7%	16
26	法人税等差引 ④＝③'－法人税等		71	1.3%	△ 13	△ 0.3%	82	1.6%	624	9.4%	369
27	有効回答数		158		15		24		207		29

注:1) 各項目の数値は、決算額を12で除した値を掲載している。

2) 各項目の数値は、それぞれ表章単位未満で四捨五入しているため、内訳の合計が総数に一致しない場合等がある。

3) 「介護事業費用」及び「差引 ③」の比率は「収入 ①」に対する割合である。

4) 「イ・ロの補助金収入を含めた差引 ③'」、「法人税等」及び「法人税等差引 ④」の比率は、「収入 ①」＋「イ 新型コロナウイルス感染症関連の補助金収入」＋「ロ 物価高騰対策関連の補助金収入」に対する割合である。

28	延べ利用者数	594.6人/月		519.4人/月		543.9人/月		705.9人/月		540.4人/月	
29	常勤換算職員数(常勤率)	10.6人/月	62.2%	9.8人/月	64.7%	9.4人/月	66.2%	10.4人/月	62.3%	8.7人/月	65.2%
30	看護・介護職員常勤換算数(常勤率)	7.4人/月	60.6%	6.4人/月	63.0%	6.5人/月	66.8%	7.2人/月	58.9%	5.7人/月	61.2%
31	常勤換算1人当たり給与										
32	常勤換算1人当たり給与	402,040円/月		392,636円/月		344,927円/月		368,068円/月		347,481円/月	
33	常勤換算1人当たり給与	329,566円/月		438,185円/月		360,854円/月		328,170円/月		307,132円/月	
34	常勤換算1人当たり給与	362,814円/月		321,648円/月		331,058円/月		330,480円/月		297,577円/月	
35	常勤換算1人当たり給与	341,801円/月		309,140円/月		307,670円/月		317,803円/月		310,299円/月	
36	常勤換算1人当たり給与	374,882円/月		287,445円/月		316,568円/月		406,047円/月		305,498円/月	
37	常勤換算1人当たり給与	343,248円/月		290,504円/月		283,547円/月		315,198円/月		294,728円/月	
38	常勤換算1人当たり給与	306,684円/月		392,236円/月		335,982円/月		341,251円/月		283,071円/月	
39	常勤換算1人当たり給与	294,129円/月		278,300円/月		293,773円/月		318,145円/月		273,837円/月	

利用者1人当たり収入

39	イ・ロの補助金収入を除く	9,185円/日		9,061円/日		9,296円/日		9,393円/日		8,952円/日	
40	イ・ロの補助金収入を含む	9,196円/日		9,071円/日		9,314円/日		9,408円/日		8,965円/日	
41	利用者1人当たり支出	9,077円/日		9,085円/日		9,163円/日		8,457円/日		8,253円/日	
42	常勤換算職員1人当たり給与	348,573円/月		360,391円/月		325,482円/月		343,795円/月		321,266円/月	
43	看護・介護職員(常勤換算)1人当たり給与	331,626円/月		311,464円/月		310,574円/月		328,029円/月		302,726円/月	

44	常勤換算職員1人当たり利用者数	56.3人/月		53.0人/月		57.7人/月		67.9人/月		61.9人/月	
45	看護・介護職員(常勤換算)1人当たり利用者数	80.8人/月		80.5人/月		83.9人/月		98.3人/月		94.1人/月	

注:常勤換算1人当たり給与の数値については、サンプルサイズが少ないことにより集計結果に個々のデータが大きく影響している可能性がある。

(2) 令和5年度決算期

		社会福祉法人(社協以外)		社会福祉協議会		医療法人		営利法人		その他	
		千円/月		千円/月		千円/月		千円/月		千円/月	
1	I 介護事業収益	(1)介護料収入	5,030		4,376		4,738		5,959		4,382
2		(2)保険外の利用料による収入	418		426		336		394		339
3		(3)補助金収入 (物価関連の補助金収入を除く)	35		7		15		35		36
4		うち介護職員処遇改善支援補助金収入	4		4		15		31		30
5		(4)介護報酬査定減	△ 0		-		△ 1		△ 0		-
6		小計	5,481		4,809		5,087		6,387		4,756
7	II 介護事業費用	(1)給与費	3,668	66.9%	3,227	67.1%	3,404	66.9%	3,609	56.3%	2,701
8		(2)減価償却費	309	5.6%	72	1.5%	157	3.1%	172	2.7%	225
9		(3)国庫補助金等特別積立金取崩額	△ 86		△ 2		-		-		△ 9
10		(4)その他	1,419	25.9%	1,233	25.6%	1,531	30.1%	1,740	27.2%	1,356
11		「うち委託費」	266	4.9%	202	4.2%	295	5.8%	175	2.7%	173
12		小計	5,311		4,529		5,092		5,522		4,272
13	III 介護事業外収益	(1)借入金補助金収入	1		-		-		22		20
14	IV 介護事業外費用	(1)借入金利息	5		-		7		26		27
15	V 特別利益	(1)本部費繰入	85		9		-		-		-
16	VI 特別損失	(1)本部費繰入	40		47		-		230		126
17	収入 ①＝Ⅰ＋Ⅲ		5,482		4,809		5,087		6,409		4,777
18	支出 ②＝Ⅱ＋Ⅳ＋Ⅴ		5,356		4,576		5,099		5,778		4,425
19	差引 ③＝①－②		126	2.3%	232	4.8%	△ 11	△ 0.2%	631	9.8%	351
20	イ 新型コロナウイルス感染症関連の補助金収入		-		-		-		-		-
21	うち施設内療養に関する補助金収入		-		-		-		-		-
22	ロ 物価高騰対策関連の補助金収入		22		20		13		17		15
23	イ・ロの補助金収入計		22		20		13		17		15
24	イ・ロの補助金収入を含めた差引 ③'		148	2.7%	252	5.2%	2	0.0%	648	10.1%	366
25	法人税等		-	-	4	0.1%	1	0.0%	36	0.6%	38
26	法人税等差引 ④＝③'－法人税等		148	2.7%	248	5.1%	0	0.0%	611	9.5%	328
27	有効回答数		158		15		24		207		29

注:1) 各項目の数値は、決算額を12で除した値を掲載している。

2) 各項目の数値は、それぞれ表章単位未満で四捨五入しているため、内訳の合計が総数に一致しない場合等がある。

3) 「介護事業費用」及び「差引 ③」の比率は「収入 ①」に対する割合である。

4) 「イ・ロの補助金収入を含めた差引 ③'」、「法人税等」及び「法人税等差引 ④」の比率は、「収入 ①」＋「イ 新型コロナウイルス感染症関連の補助金収入」＋「ロ 物価高騰対策関連の補助金収入」に対する割合である。

令和7年度介護事業実態調査(介護事業経営概況調査)

第55表 通所リハビリテーション 1施設・事業所当たり収支額、収支等の科目、経営主体別 (令和5年度決算・令和6年度決算)

(1) 令和6年度決算期

		医療法人		その他	
		千円/月		千円/月	
1	I 介護事業収益	(1)介護料収入	5,482	5,311	
2		(2)保険外の利用料による収入	427	443	
3		(3)補助金収入 (物価関連の補助金収入を除く)	19	5	
4		うち介護職員処遇改善支援補助金収入	19	5	
5		(4)介護報酬査定減	△ 4	△ 1	
6		小計	5,925	5,759	
7	II 介護事業費用	(1)給与費	3,813	3,881	67.4%
8		(2)減価償却費	194	238	4.1%
9		(3)国庫補助金等特別積立金取崩額	-	-	
10		(4)その他	1,771	1,542	26.8%
11		うち委託費	413	394	6.8%
12		小計	5,778	5,661	
13	III 介護事業外収益	(1)借入金補助金収入	-	-	
14	IV 介護事業外費用	(1)借入金利息	16	13	
15	V 特別利益	(1)本部費収入	-	-	
16	VI 特別損失	(1)本部費収入	-	-	
17	収入 ①＝I＋III		5,925	5,759	
18	支出 ②＝II＋IV＋VI		5,794	5,674	
19	差引 ③＝①－②		131	85	1.5%
20	イ 新型コロナウイルス感染症関連の補助金収入		-	-	
21	うち施設内療養に関する補助金収入		-	-	
22	ロ 物価高騰対策関連の補助金収入		8	10	
23	イ・ロの補助金収入計		8	10	
24	イ・ロの補助金収入を含めた差引 ③'		139	94	1.6%
25	法人税等		15	3	0.0%
26	法人税等差引 ④＝③'－法人税等		123	92	1.6%
27	有効回答数		213	102	

注:1) 各項目の数値は、決算額を12で除した値を掲載している。

2) 各項目の数値は、それぞれ表章単位未満で四捨五入しているため、内訳の合計が総数に一致しない場合等がある。

3) 「介護事業費用」及び「差引 ③」の比率は「収入 ①」に対する割合である。

4) 「イ・ロの補助金収入を含めた差引 ③'」、「法人税等」及び「法人税等差引 ④」の比率は、「収入 ①」＋「イ 新型コロナウイルス感染症関連の補助金収入」＋「ロ 物価高騰対策関連の補助金収入」に対する割合である。

28	延べ利用者数	588.9人/月	575.5人/月	
29	常勤換算職員数(常勤率)	10.3人/月	10.4人/月	76.4%
30	看護・介護職員常勤換算数(常勤率)	5.9人/月	5.9人/月	74.4%
31	PT・OT・ST常勤換算数(常勤率)	2.6人/月	2.7人/月	92.8%
32	常勤換算1人当たり給与費			
33	常勤	看護師	441,688円/月	473,618円/月
34		准看護師	388,277円/月	353,826円/月
35		介護福祉士	358,972円/月	384,587円/月
36		介護職員	341,151円/月	368,211円/月
37		理学療法士	408,385円/月	431,897円/月
38		作業療法士	396,211円/月	395,687円/月
39		言語聴覚士	390,161円/月	382,570円/月
40	非常勤	看護師	351,481円/月	476,091円/月
41		准看護師	296,615円/月	378,194円/月
42		介護福祉士	284,729円/月	299,410円/月
43		介護職員	275,411円/月	309,860円/月
44		理学療法士	386,372円/月	349,557円/月
45		作業療法士	406,843円/月	376,452円/月
		言語聴覚士	368,933円/月	338,879円/月

46	利用者1人当たり収入			
47	イ・ロの補助金収入を除く	10,060円/日	10,006円/日	
48	イ・ロの補助金収入を含む	10,074円/日	10,023円/日	
49	利用者1人当たり支出	9,838円/日	9,859円/日	
50	常勤換算職員1人当たり給与費	379,131円/月	386,991円/月	
51	看護・介護職員(常勤換算)1人当たり給与費	338,404円/月	363,374円/月	
	PT・OT・ST(常勤換算)1人当たり給与費	402,720円/月	413,612円/月	

52	常勤換算職員1人当たり利用者数	57.4人/月	55.4人/月	
53	看護・介護職員(常勤換算)1人当たり利用者数	99.1人/月	96.8人/月	
54	PT・OT・ST(常勤換算)1人当たり利用者数	224.7人/月	212.0人/月	

注:常勤換算1人当たり給与費の数値については、サンプルサイズが少ないことにより集計結果に個々のデータが大きく影響している可能性がある。

(2) 令和5年度決算期

		医療法人		その他	
		千円/月		千円/月	
1	I 介護事業収益	(1)介護料収入	5,400	5,207	
2		(2)保険外の利用料による収入	420	432	
3		(3)補助金収入 (物価関連の補助金収入を除く)	12	3	
4		うち介護職員処遇改善支援補助金収入	12	3	
5		(4)介護報酬査定減	△ 4	△ 1	
6		小計	5,828	5,640	
7	II 介護事業費用	(1)給与費	3,757	3,766	66.8%
8		(2)減価償却費	186	240	4.3%
9		(3)国庫補助金等特別積立金取崩額	-	-	
10		(4)その他	1,713	1,515	26.9%
11		うち委託費	402	392	7.0%
12		小計	5,656	5,521	
13	III 介護事業外収益	(1)借入金補助金収入	-	-	
14	IV 介護事業外費用	(1)借入金利息	15	14	
15	V 特別利益	(1)本部費収入	-	-	
16	VI 特別損失	(1)本部費収入	-	-	
17	収入 ①＝I＋III		5,828	5,640	
18	支出 ②＝II＋IV＋VI		5,671	5,534	
19	差引 ③＝①－②		157	106	1.9%
20	イ 新型コロナウイルス感染症関連の補助金収入		-	-	
21	うち施設内療養に関する補助金収入		-	-	
22	ロ 物価高騰対策関連の補助金収入		16	24	
23	イ・ロの補助金収入計		16	24	
24	イ・ロの補助金収入を含めた差引 ③'		173	130	2.3%
25	法人税等		13	4	0.1%
26	法人税等差引 ④＝③'－法人税等		160	126	2.2%
27	有効回答数		213	102	

注:1) 各項目の数値は、決算額を12で除した値を掲載している。

2) 各項目の数値は、それぞれ表章単位未満で四捨五入しているため、内訳の合計が総数に一致しない場合等がある。

3) 「介護事業費用」及び「差引 ③」の比率は「収入 ①」に対する割合である。

4) 「イ・ロの補助金収入を含めた差引 ③'」、「法人税等」及び「法人税等差引 ④」の比率は、「収入 ①」＋「イ 新型コロナウイルス感染症関連の補助金収入」＋「ロ 物価高騰対策関連の補助金収入」に対する割合である。

令和7年度介護事業実態調査(介護事業経営概況調査)

第56表 短期入所生活介護 1施設・事業所当たり収支額、収支等の科目、経営主体別 (令和5年度決算・令和6年度決算)

(1) 令和6年度決算期

		社会福祉法人(社協以外)	社会福祉協議会	その他
		千円/月	千円/月	千円/月
1	I 介護事業収益	(1)介護料収入 3,249	---	6,296
2		(2)保険外の利用料による収入 994	---	2,199
3		(3)補助金収入 (物価関連の補助金収入を除く) 26	---	19
4		うち介護職員処遇改善支援補助金収入 8	---	10
5		(4)介護報酬査定減 △ 0	---	△ 0
6		小計 4,268	---	8,512
7	II 介護事業費用	(1)給与費 2,739 64.2%	---	4,709 55.2%
8		(2)減価償却費 304 7.1%	---	305 3.6%
9		(3)国庫補助金等特別積立金取崩額 △ 85	---	△ 4
10		(4)その他 1,188 27.8%	---	2,681 31.4%
11		うち委託費 300 7.0%	---	744 8.7%
12		小計 4,146	---	7,692
13	III 介護事業外収益	(1)借入金補助金収入 1	---	15
14	IV 介護事業外費用	(1)借入金利息 15	---	19
15	V 特別利益	(1)本部費繰入 52	---	0
16	VI 特別損失	(1)本部費繰入 26	---	394
17	収入 ①＝I＋III	4,269	---	8,527
18	支出 ②＝II＋IV＋VI	4,187	---	8,105
19	差引 ③＝①－②	83 1.9%	---	422 4.9%
20	イ 新型コロナウイルス感染症関連の補助金収入	-	---	-
21	うち施設内療養に関する補助金収入	-	---	-
22	ロ 物価高騰対策関連の補助金収入	8	---	27
23	イ・ロの補助金収入計	8	---	27
24	イ・ロの補助金収入を含めた差引 ③'	91 2.1%	---	449 5.2%
25	法人税等	-	---	17 0.2%
26	法人税等差引 ④＝③'－法人税等	91 2.1%	---	432 5.0%
27	有効回答数	244	---	43

注:1) 各項目の数値は、決算額を12で除した値を掲載している。

2) 各項目の数値は、それぞれ表章単位未満で四捨五入しているため、内訳の合計が総数に一致しない場合がある。

3) 「介護事業費用」及び「差引 ③」の比率は「収入 ①」に対する割合である。

4) 「イ・ロの補助金収入を含めた差引 ③'」、「法人税等」及び「法人税等差引 ④」の比率は、「収入 ①」＋「イ 新型コロナウイルス感染症関連の補助金収入」＋「ロ 物価高騰対策関連の補助金収入」に対する割合である。

28	a 設備資金借入金元金償還金支出	360	---	320
29	b 長期運営資金借入金元金償還金支出	90	---	280
30	参考:(④＋II(2)＋II(3))－(a＋b)	△ 140	---	134

31	定員	172人	---	233人
32	延べ利用者数	328.6人/月	---	560.3人/月
33	常勤換算職員数(常勤率)	7.9人/月 80.8%	---	12.6人/月 68.8%
34	看護・介護職員常勤換算数(常勤率)	6.1人/月 82.6%	---	9.7人/月 68.5%
35	常勤換算1人当たり給与費			
36	看護師	411,582円/月	---	361,881円/月
37	准看護師	367,235円/月	---	368,332円/月
38	介護福祉士	392,740円/月	---	359,104円/月
39	介護職員	378,644円/月	---	331,590円/月
40	看護師	350,727円/月	---	335,787円/月
41	准看護師	352,833円/月	---	326,428円/月
42	介護福祉士	317,142円/月	---	300,597円/月
42	介護職員	294,642円/月	---	298,900円/月

43	利用者1人当たり収入			
43	イ・ロの補助金収入を除く	12,992円/月	---	15,219円/月
44	イ・ロの補助金収入を含む	13,017円/月	---	15,267円/月
45	利用者1人当たり支出	12,740円/月	---	14,466円/月
46	常勤換算職員1人当たり給与	373,685円/月	---	337,085円/月
47	看護・介護職員(常勤換算)1人当たり給与	366,944円/月	---	326,511円/月

48	常勤換算職員1人当たり利用者数	41.6人/月	---	44.6人/月
49	看護・介護職員(常勤換算)1人当たり利用者数	53.4人/月	---	57.9人/月

注:常勤換算1人当たり給与費の数値については、サンプルサイズが少ないことにより集計結果に個々のデータが大きく影響している可能性がある。

(2) 令和5年度決算期

		社会福祉法人(社協以外)	社会福祉協議会	その他
		千円/月	千円/月	千円/月
1	I 介護事業収益	(1)介護料収入 3,221	---	6,208
2		(2)保険外の利用料による収入 981	---	2,161
3		(3)補助金収入 (物価関連の補助金収入を除く) 36	---	32
4		うち介護職員処遇改善支援補助金収入 3	---	9
5		(4)介護報酬査定減 △ 0	---	△ 0
6		小計 4,237	---	8,400
7	II 介護事業費用	(1)給与費 2,702 63.8%	---	4,538 53.7%
8		(2)減価償却費 287 6.8%	---	299 3.5%
9		(3)国庫補助金等特別積立金取崩額 △ 81	---	△ 3
10		(4)その他 1,158 27.3%	---	2,606 30.8%
11		うち委託費 296 7.0%	---	727 8.6%
12		小計 4,066	---	7,441
13	III 介護事業外収益	(1)借入金補助金収入 1	---	49
14	IV 介護事業外費用	(1)借入金利息 15	---	22
15	V 特別利益	(1)本部費繰入 45	---	0
16	VI 特別損失	(1)本部費繰入 26	---	365
17	収入 ①＝I＋III	4,238	---	8,450
18	支出 ②＝II＋IV＋VI	4,107	---	7,828
19	差引 ③＝①－②	131 3.1%	---	622 7.4%
20	イ 新型コロナウイルス感染症関連の補助金収入	-	---	-
21	うち施設内療養に関する補助金収入	-	---	-
22	ロ 物価高騰対策関連の補助金収入	21	---	45
23	イ・ロの補助金収入計	21	---	45
24	イ・ロの補助金収入を含めた差引 ③'	152 3.6%	---	667 7.9%
25	法人税等	-	---	34 0.4%
26	法人税等差引 ④＝③'－法人税等	152 3.6%	---	633 7.5%
27	有効回答数	244	---	43

注:1) 各項目の数値は、決算額を12で除した値を掲載している。

2) 各項目の数値は、それぞれ表章単位未満で四捨五入しているため、内訳の合計が総数に一致しない場合がある。

3) 「介護事業費用」及び「差引 ③」の比率は「収入 ①」に対する割合である。

4) 「イ・ロの補助金収入を含めた差引 ③'」、「法人税等」及び「法人税等差引 ④」の比率は、「収入 ①」＋「イ 新型コロナウイルス感染症関連の補助金収入」＋「ロ 物価高騰対策関連の補助金収入」に対する割合である。

28	a 設備資金借入金元金償還金支出	341	---	248
29	b 長期運営資金借入金元金償還金支出	81	---	96
30	参考:(④＋II(2)＋II(3))－(a＋b)	△ 63	---	586

令和7年度介護事業実態調査(介護事業経営概況調査)

第57表 特定施設入居者生活介護 1施設・事業所当たり収支額、収支等の科目、経営主体別 (令和5年度決算・令和6年度決算)

(1) 令和6年度決算期

		社会福祉法人(社協以外)		医療法人		営利法人		その他	
		千円/月		千円/月		千円/月		千円/月	
1	I 介護事業収益	(1)介護料収入	9,191	9,722	11,403	9,577			
2		(2)保険外の利用料による収入	8,559	6,480	13,733	10,960			
3		(3)補助金収入 (物価関連の補助金収入を除く)	79	96	65	42			
4		うち介護職員処遇改善支援補助金収入	21	96	62	14			
5		(4)介護報酬査定減	△ 0	△ 6	△ 0	-			
6		小計	17,829	16,292	25,201	20,578			
7	II 介護事業費用	(1)給与費	9,347	8,609	10,643	10,273	49.7%		
8		(2)減価償却費	1,338	1,247	701	1,889	9.1%		
9		(3)国庫補助金等特別積立金取崩額	△ 54	-	-	-			
10		(4)その他	5,891	5,030	10,306	7,922	38.4%		
11		うち委託費	1,274	1,673	2,941	2,372	11.5%		
12		小計	16,522	14,886	21,650	20,084			
13	III 介護事業外収益	(1)借入金補助金収入	0	-	49	77			
14	IV 介護事業外費用	(1)借入金利息	77	125	150	167			
15	V 特別利益	(1)本部費繰入	-	-	-	-			
16	VI 特別損失	(1)本部費繰入	85	-	2,091	571			
17	収入 (①=Ⅰ+Ⅲ)		17,829	16,292	25,249	20,656			
18	支出 (②=Ⅱ+Ⅳ+Ⅵ)		16,683	15,011	23,891	20,822			
19	差引 (③=①-②)		1,145	1,280	1,358	△ 166	△ 0.8%		
20	イ 新型コロナウイルス感染症関連の補助金収入		-	-	-	-			
21	うち施設内療養に関する補助金収入		-	-	-	-			
22	ロ 物価高騰対策関連の補助金収入		13	19	39	16			
23	イ・ロの補助金収入計		13	19	39	16			
24	イ・ロの補助金収入を含めた差引 (③')		1,158	1,299	1,398	△ 150	△ 0.7%		
25	法人税等		-	96	312	3	0.0%		
26	法人税等差引 (④=③'-法人税等)		1,158	1,203	1,086	△ 153	△ 0.7%		
27	有効回答数		29	30	364	22			

注:1) 各項目の数値は、決算額を12で除した値を掲載している。

2) 各項目の数値は、それぞれ表章単位未満で四捨五入しているため、内訳の合計が総数に一致しない場合等がある。

3) 「介護事業費用」及び「差引 (③)」の比率は「収入 (①)」に対する割合である。

4) 「イ・ロの補助金収入を含めた差引 (③)'」、「法人税等」及び「法人税等差引 (④)」の比率は、「収入 (①)」+「イ 新型コロナウイルス感染症関連の補助金収入」+「ロ 物価高騰対策関連の補助金収入」に対する割合である。

28	a 設備資金借入金元金償還金支出	700	1,398	62	299		
29	b 長期運営資金借入金元金償還金支出	166	256	205	347		
30	参考:(④+Ⅱ(2)+Ⅱ(3))- (a+b)	1,576	795	1,521	1,090		

31	実利用者数	45.1人/月	44.1人/月	55.5人/月	59.2人/月		
32	延べ利用者数	1,245.3人/月	1,284.1人/月	1,592.5人/月	1,655.3人/月		
33	常勤換算職員数(常勤率)	23.3人/月 78.3%	25.1人/月 81.6%	27.5人/月 73.8%	30.0人/月 75.9%		
34	看護・介護職員常勤換算数(常勤率)	17.5人/月 80.4%	19.9人/月 82.7%	21.2人/月 75.3%	21.2人/月 76.1%		
35	常勤換算1人当たり給与費						
36	看護師	441,062円/月	424,262円/月	468,806円/月	408,934円/月		
37	准看護師	395,366円/月	376,139円/月	411,352円/月	277,200円/月		
38	介護福祉士	395,839円/月	325,628円/月	423,820円/月	411,454円/月		
39	介護職員	365,358円/月	349,223円/月	396,635円/月	378,565円/月		
40	非常勤						
41	看護師	396,375円/月	351,238円/月	439,322円/月	364,333円/月		
42	准看護師	296,381円/月	399,118円/月	375,160円/月	232,871円/月		
43	介護福祉士	322,012円/月	305,855円/月	347,437円/月	290,663円/月		
44	介護職員	307,346円/月	286,017円/月	337,294円/月	247,342円/月		

45	利用者1人当たり収入						
46	イ・ロの補助金収入を除く	14,317円/日	12,687円/日	15,855円/日	12,478円/日		
47	イ・ロの補助金収入を含む	14,327円/日	12,701円/日	15,880円/日	12,488円/日		
48	利用者1人当たり支出	13,397円/日	11,690円/日	15,002円/日	12,578円/日		
49	常勤換算職員1人当たり給与費	370,105円/月	345,382円/月	461,122円/月	354,896円/月		
50	看護・介護職員(常勤換算)1人当たり給与費	364,834円/月	347,847円/月	393,337円/月	352,360円/月		

51	常勤換算職員1人当たり実利用者数	1.9人/月	1.8人/月	2.0人/月	2.0人/月		
52	看護・介護職員(常勤換算)1人当たり実利用者数	2.6人/月	2.2人/月	2.6人/月	2.8人/月		

注:常勤換算1人当りの給与費の数値については、サンプルサイズが少ないことにより集計結果に個々のデータが大きく影響している可能性がある。

(2) 令和5年度決算期

		社会福祉法人(社協以外)		医療法人		営利法人		その他	
		千円/月		千円/月		千円/月		千円/月	
1	I 介護事業収益	(1)介護料収入	9,173	9,715	11,015	9,488			
2		(2)保険外の利用料による収入	8,517	6,409	13,267	10,945			
3		(3)補助金収入 (物価関連の補助金収入を除く)	69	83	48	56			
4		うち介護職員処遇改善支援補助金収入	9	83	39	2			
5		(4)介護報酬査定減	△ 0	△ 10	△ 0	-			
6		小計	17,760	16,198	24,330	20,489			
7	II 介護事業費用	(1)給与費	9,199	8,507	10,402	9,915	48.1%		
8		(2)減価償却費	1,425	1,273	719	1,824	8.8%		
9		(3)国庫補助金等特別積立金取崩額	△ 50	-	-	-			
10		(4)その他	5,710	5,040	10,043	7,534	36.5%		
11		うち委託費	1,175	1,622	2,862	2,252	10.9%		
12		小計	16,284	14,820	21,165	19,273			
13	III 介護事業外収益	(1)借入金補助金収入	0	-	100	135			
14	IV 介護事業外費用	(1)借入金利息	81	123	155	133			
15	V 特別利益	(1)本部費繰入	0	-	-	-			
16	VI 特別損失	(1)本部費繰入	8	-	2,100	562			
17	収入 (①=Ⅰ+Ⅲ)		17,760	16,198	24,430	20,624			
18	支出 (②=Ⅱ+Ⅳ+Ⅵ)		16,373	14,943	23,419	19,967			
19	差引 (③=①-②)		1,387	1,255	1,010	657	3.2%		
20	イ 新型コロナウイルス感染症関連の補助金収入		-	-	-	-			
21	うち施設内療養に関する補助金収入		-	-	-	-			
22	ロ 物価高騰対策関連の補助金収入		58	38	130	132			
23	イ・ロの補助金収入計		58	38	130	132			
24	イ・ロの補助金収入を含めた差引 (③')		1,444	1,293	1,141	789	3.8%		
25	法人税等		-	25	234	8	0.0%		
26	法人税等差引 (④=③'-法人税等)		1,444	1,268	907	781	3.8%		
27	有効回答数		29	30	364	22			

注:1) 各項目の数値は、決算額を12で除した値を掲載している。

2) 各項目の数値は、それぞれ表章単位未満で四捨五入しているため、内訳の合計が総数に一致しない場合等がある。

3) 「介護事業費用」及び「差引 (③)」の比率は「収入 (①)」に対する割合である。

4) 「イ・ロの補助金収入を含めた差引 (③)'」、「法人税等」及び「法人税等差引 (④)」の比率は、「収入 (①)」+「イ 新型コロナウイルス感染症関連の補助金収入」+「ロ 物価高騰対策関連の補助金収入」に対する割合である。

28	a 設備資金借入金元金償還金支出	699	1,416	68	294		
29	b 長期運営資金借入金元金償還金支出	129	296	225	330		
30	参考:(④+Ⅱ(2)+Ⅱ(3))- (a+b)	1,991	829	1,334	1,981		

令和7年度介護事業実態調査(介護事業経営概況調査)

第58表 福祉用具貸与 1施設・事業所当たり収支額、収支等の科目、経営主体別 (令和5年度決算・令和6年度決算)

(1) 令和6年度決算期

		営利法人		その他	
		千円/月		千円/月	
1	I 介護事業収益	(1)介護料収入	6,536	6,847	
2		(2)保険外の利用料による収入	361	161	
3		(3)補助金収入 (物価関連の補助金収入を除く)	0	-	
4		うち介護職員処遇改善支援補助金収入	-	-	
5		(4)介護報酬査定減	△ 0	-	
6		小計	6,896	7,008	
7	II 介護事業費用	(1)給与費	2,197	1,981	28.3%
8		(2)減価償却費	150	46	0.7%
9		(3)国庫補助金等特別積立金取崩額	-	-	
10		(4)その他	3,789	4,553	65.0%
11		うち委託費	638	225	3.2%
12		小計	6,136	6,580	
13	III 介護事業外収益	(1)借入金補助金収入	6	-	
14	IV 介護事業外費用	(1)借入金利息	17	72	
15	V 特別利益	(1)本部費繰入	-	-	
16	VI 特別損失	(1)本部費繰入	368	40	
17	収入 ①= I + III		6,902	7,008	
18	支出 ②= II + IV + VI		6,521	6,692	
19	差引 ③=①-②		381	316	4.5%
20	イ 新型コロナウイルス感染症関連の補助金収入		-	-	
21	うち施設内療養に関する補助金収入		-	-	
22	ロ 物価高騰対策関連の補助金収入		2	2	
23	イ・ロの補助金収入計		2	2	
24	イ・ロの補助金収入を含めた差引 ③'		383	318	4.5%
25	法人税等		209	69	1.0%
26	法人税等差引 ④=③'-法人税等		174	250	3.6%
27	有効回答数		123	15	

注:1) 各項目の数値は、決算額を12で除した値を掲載している。

2) 各項目の数値は、それぞれ表章単位未満で四捨五入しているため、内訳の合計が総数に一致しない場合等がある。

3) 「介護事業費用」及び「差引 ③」の比率は「収入 ①」に対する割合である。

4) 「イ・ロの補助金収入を含めた差引 ③'」、「法人税等」及び「法人税等差引 ④」の比率は、「収入 ①」+「イ・ロの補助金収入を含めた差引 ③」+「ロ 物価高騰対策関連の補助金収入」に対する割合である。

28	実利用者数	527.6人/月	517.4人/月	
29	常勤換算職員数(常勤率)	5.1人/月 95.0%	5.1人/月 92.6%	
30	福祉用具専門相談員常勤換算数(常勤率)	3.5人/月 96.6%	3.6人/月 91.9%	
31	常勤換算1人当たり給与費			
32	常勤	福祉用具専門員	411,038円/月	355,337円/月
33	非常勤	福祉用具専門員	326,898円/月	314,803円/月

実利用者1人当たり収入

34	イ・ロの補助金収入を除く	13,082円/月	13,545円/月	
35	イ・ロの補助金収入を含む	13,086円/月	13,549円/月	
36	実利用者1人当たり支出	12,360円/月	12,934円/月	
37	常勤換算職員1人当たり給与費	410,383円/月	385,349円/月	
38	福祉用具専門相談員(常勤換算)1人当たり給与費	408,146円/月	352,035円/月	

39	常勤換算職員1人当たり実利用者数	103.3人/月	102.0人/月	
40	福祉用具専門相談員(常勤換算)1人当たり実利用者数	152.7人/月	142.2人/月	

注:常勤換算1人当たり給与費の数値については、サンプルサイズが少ないことにより集計結果に個々のデータが大きく影響している可能性がある。

(2) 令和5年度決算期

		営利法人		その他	
		千円/月		千円/月	
1	I 介護事業収益	(1)介護料収入	6,335	6,447	
2		(2)保険外の利用料による収入	393	161	
3		(3)補助金収入 (物価関連の補助金収入を除く)	0	0	
4		うち介護職員処遇改善支援補助金収入	-	-	
5		(4)介護報酬査定減	-	-	
6		小計	6,728	6,608	
7	II 介護事業費用	(1)給与費	2,113	1,801	27.3%
8		(2)減価償却費	152	64	1.0%
9		(3)国庫補助金等特別積立金取崩額	-	-	
10		(4)その他	3,737	3,906	59.1%
11		うち委託費	629	218	3.3%
12		小計	6,002	5,770	
13	III 介護事業外収益	(1)借入金補助金収入	5	-	
14	IV 介護事業外費用	(1)借入金利息	17	89	
15	V 特別利益	(1)本部費繰入	-	-	
16	VI 特別損失	(1)本部費繰入	359	40	
17	収入 ①= I + III		6,733	6,608	
18	支出 ②= II + IV + VI		6,378	5,899	
19	差引 ③=①-②		355	709	10.7%
20	イ 新型コロナウイルス感染症関連の補助金収入		-	-	
21	うち施設内療養に関する補助金収入		-	-	
22	ロ 物価高騰対策関連の補助金収入		2	2	
23	イ・ロの補助金収入計		2	2	
24	イ・ロの補助金収入を含めた差引 ③'		358	712	10.8%
25	法人税等		185	55	0.8%
26	法人税等差引 ④=③'-法人税等		173	657	9.9%
27	有効回答数		123	15	

注:1) 各項目の数値は、決算額を12で除した値を掲載している。

2) 各項目の数値は、それぞれ表章単位未満で四捨五入しているため、内訳の合計が総数に一致しない場合等がある。

3) 「介護事業費用」及び「差引 ③」の比率は「収入 ①」に対する割合である。

4) 「イ・ロの補助金収入を含めた差引 ③'」、「法人税等」及び「法人税等差引 ④」の比率は、「収入 ①」+「イ・ロの補助金収入を含めた差引 ③」+「ロ 物価高騰対策関連の補助金収入」に対する割合である。

令和7年度介護事業実態調査(介護事業経営概況調査)

第59表 居宅介護支援 1施設・事業所当たり収支額、収支等の科目、経営主体別 (令和5年度決算・令和6年度決算)

(1) 令和6年度決算期

(17) 令和0年度決算		社会福祉協議会		社会福祉法人(社協以外)		医療法人		営利法人		その他		
		千円/月		千円/月		千円/月		千円/月		千円/月		
1	I 介護事業収益	(1)介護料収入	1,484		1,620		1,341		1,311		1,347	
2		(2)保険外の利用料による収入	-		-		-		-		-	
3		(3)補助金収入 (物価関連の補助金収入を除く)	12		12		-		1		2	
4		うち介護職員処遇改善支援補助金収入	-		-		-		-		-	
5		(4)介護報酬査定減	-		△ 0		△ 2		△ 0		△ 1	
6		小計	1,496		1,631		1,340		1,312		1,348	
7	II 介護事業費用	(1)給与費	1,257	84.0%	1,301	79.7%	1,042	77.8%	938	71.4%	1,046	77.4%
8		(2)減価償却費	11	0.7%	33	2.1%	14	1.0%	19	1.4%	15	1.1%
9		(3)国庫補助金等特別積立金取崩額	△ 2		△ 9		-		-		-	
10		(4)その他	142	9.5%	184	11.3%	212	15.8%	219	16.7%	191	14.1%
11		うち委託費	6	0.4%	27	1.6%	12	0.9%	7	0.5%	6	0.5%
12		小計	1,408		1,509		1,268		1,176		1,252	
13	III 介護事業外収益	(1)借入金補助金収入	-		0		-		3		3	
14	IV 介護事業外費用	(1)借入金利息	-		1		1		2		0	
15	V 特別利益	(1)本部費繰入	10		14		-		-		-	
16	VI 特別損失	(1)本部費繰入	15		13		-		47		34	
17	収入 ①＝Ⅰ＋Ⅲ		1,496		1,631		1,340		1,315		1,351	
18	支出 ②＝Ⅱ＋Ⅳ＋Ⅴ		1,423		1,523		1,269		1,225		1,286	
19	差引 ③＝①－②		73	4.9%	108	6.6%	70	5.3%	90	6.8%	64	4.8%
20	イ 新型コロナウイルス感染症関連の補助金収入		-		-		-		-		-	
21	うち施設内療養に関する補助金収入		-		-		-		-		-	
22	ロ 物価高騰対策関連の補助金収入		1		1		1		2		1	
23	イ・ロの補助金収入計		1		1		1		2		1	
24	イ・ロの補助金収入を含めた差引 ③'		74	5.0%	109	6.7%	71	5.3%	92	7.0%	66	4.9%
25	法人税等		-	-	-	-	1	0.1%	12	0.9%	1	0.1%
26	法人税等差引 ④＝③'－法人税等		74	5.0%	109	6.7%	71	5.3%	79	6.0%	65	4.8%
27	有効回答数		36		148		54		211		58	

注:1) 各項目の数値は、決算額を12で除した値を掲載している。

2) 各項目の数値は、それぞれ表章単位未満で四捨五入しているため、内訳の合計が総数に一致しない場合がある。

3) 「介護事業費用」及び「差引 ③」の比率は「収入 ①」に対する割合である。

4) 「イ・ロの補助金収入を含めた差引 ③'」、「法人税等」及び「法人税等差引 ④」の比率は、「収入 ①」+「イ 新型コロナウイルス感染症関連の補助金収入」+「ロ 物価高騰対策関連の補助金収入」に対する割合である。

28	実利用者数		118.7人/月	129.7人/月	103.8人/月	114.5人/月	102.6人/月
29	常勤換算職員数(常勤率)		2.7人/月 90.1%	3.0人/月 90.0%	2.4人/月 93.2%	2.3人/月 90.2%	2.6人/月 89.7%
30	介護支援専門員常勤換算数(常勤率)		2.5人/月 90.6%	2.9人/月 93.3%	2.2人/月 93.0%	2.2人/月 92.4%	2.1人/月 90.7%
31	常勤換算1人当たり給与費						
32	常勤	介護支援専門員	446,109円/月	429,499円/月	406,331円/月	431,483円/月	434,102円/月
33	非常勤	介護支援専門員	376,857円/月	385,539円/月	382,193円/月	383,532円/月	377,202円/月

実利用者1人当たり収入

34	イ・ロの補助金収入を除く	12,605円/月	12,577円/月	12,909円/月	11,479円/月	13,162円/月
35	イ・ロの補助金収入を含む	12,614円/月	12,588円/月	12,918円/月	11,497円/月	13,177円/月
36	実利用者1人当たり支出	11,988円/月	11,745円/月	12,229円/月	10,697円/月	12,536円/月
37	常勤換算職員1人当たり給与費	452,621円/月	415,223円/月	412,293円/月	412,978円/月	432,242円/月
38	介護支援専門員(常勤換算)1人当たり給与費	439,597円/月	426,543円/月	404,646円/月	427,823円/月	428,832円/月

39	常勤換算職員1人当たり実利用者数	44.6人/月	43.0人/月	42.4人/月	50.5人/月	38.9人/月
40	介護支援専門員(常勤換算)1人当たり実利用者数	46.8人/月	44.9人/月	46.9人/月	52.4人/月	47.8人/月

注:常勤換算1人当たり給与費の数値については、サンプルサイズが少ないことにより集計結果に個々のデータが大きく影響している可能性がある。

(2) 令和5年度決算期

(2) 令和3年度決算		社会福祉協議会		社会福祉法人(社協以外)		医療法人		営利法人		その他		
		千円/月		千円/月		千円/月		千円/月		千円/月		
1	I 介護事業収益	(1)介護料収入	1,473		1,602		1,316		1,298		1,304	
2		(2)保険外の利用料による収入	-		-		-		-		-	
3		(3)補助金収入 (物価関連の補助金収入を除く)	11		9		-		1		1	
4		うち介護職員処遇改善支援補助金収入	-		-		-		-		-	
5		(4)介護報酬査定減	-		△ 0		△ 2		△ 0		△ 1	
6		小計	1,485		1,611		1,315		1,299		1,304	
7	II 介護事業費用	(1)給与費	1,246	83.9%	1,288	79.9%	992	75.4%	935	71.9%	1,044	79.9%
8		(2)減価償却費	9	0.6%	33	2.0%	15	1.1%	18	1.4%	13	1.0%
9		(3)国庫補助金等特別積立金取崩額	△ 2		△ 9		-		-		-	
10		(4)その他	142	9.6%	170	10.6%	213	16.2%	212	16.3%	197	15.1%
11		うち委託費	4	0.3%	22	1.4%	11	0.9%	7	0.5%	9	0.7%
12		小計	1,395		1,482		1,219		1,165		1,254	
13	III 介護事業外収益	(1)借入金補助金収入	-		0		-		2		2	
14	IV 介護事業外費用	(1)借入金利息	-		1		1		2		0	
15	V 特別利益	(1)本部費繰入	-		12		-		-		-	
16	VI 特別損失	(1)本部費繰入	15		9		-		49		37	
17	収入 ①＝Ⅰ＋Ⅲ		1,485		1,611		1,315		1,301		1,306	
18	支出 ②＝Ⅱ＋Ⅳ＋Ⅴ		1,410		1,492		1,221		1,216		1,291	
19	差引 ③＝①－②		75	5.0%	119	7.4%	94	7.1%	85	6.5%	15	1.1%
20	イ 新型コロナウイルス感染症関連の補助金収入		-		-		-		-		-	
21	うち施設内療養に関する補助金収入		-		-		-		-		-	
22	ロ 物価高騰対策関連の補助金収入		3		5		2		3		3	
23	イ・ロの補助金収入計		3		5		2		3		3	
24	イ・ロの補助金収入を含めた差引 ③'		78	5.3%	124	7.7%	96	7.3%	88	6.8%	17	1.3%
25	法人税等		-		-		2	0.2%	14	1.1%	2	0.1%
26	法人税等差引 ④＝③'－法人税等		78	5.3%	124	7.7%	93	7.1%	74	5.7%	16	1.2%
27	有効回答数		36		148		54		211		58	

注:1) 各項目の数値は、決算額を12で除した値を掲載している。

2) 各項目の数値は、それぞれ表章単位未満で四捨五入しているため、内訳の合計が総数に一致しない場合がある。

3) 「介護事業費用」及び「差引 ③」の比率は「収入 ①」に対する割合である。

4) 「イ・ロの補助金収入を含めた差引 ③'」、「法人税等」及び「法人税等差引 ④」の比率は、「収入 ①」+「イ 新型コロナウイルス感染症関連の補助金収入」+「ロ 物価高騰対策関連の補助金収入」に対する割合である。

令和7年度介護事業実態調査(介護事業経営概況調査)

第60表 定期巡回・随時対応型訪問介護看護 1施設・事業所当たり収支額、収支等の科目、経営主体別 (令和5年度決算・令和6年度決算)

(1) 令和6年度決算期

		社会福祉法人(社協以外)		医療法人		営利法人		その他	
		千円/月		千円/月		千円/月		千円/月	
1	I 介護事業収益	4,942		7,568		6,549		5,219	
2	(1)介護料収入	50		49		79		30	
3	(2)保険外の利用料による収入	18		23		71		57	
4	(3)補助金収入 (物価関連の補助金収入を除く)	8		23		70		52	
5	うち介護職員処遇改善支援補助金収入	△ 1		△ 80		△ 0		△ 1	
6	(4)介護報酬査定減	5,010		7,561		6,700		5,305	
7	小計	3,762	75.1%	5,617	74.3%	4,919	73.3%	3,710	69.9%
8	II 介護事業費用	44	0.9%	56	0.7%	44	0.7%	35	0.7%
9	(1)給与費	△ 12		-		-		△ 1	
10	(2)減価償却費	477	9.5%	715	9.5%	584	8.7%	283	5.3%
11	(3)国庫補助金等特別積立金取崩額	92	1.8%	40	0.5%	44	0.6%	19	0.3%
12	(4)その他	4,272		6,388		5,547		4,027	
13	うち委託費	0		-		14		1	
14	小計	3		7		29		24	
15	III 介護事業外収益	140		-		-		4	
16	(1)借入金補助金収入	78		-		341		254	
17	IV 介護事業外費用	140		-		-		4	
18	(1)借入金利息	78		-		341		254	
19	V 特別利益	5,010		7,561		6,714		5,307	
20	(1)本部費繰入	4,352		6,395		5,916		4,305	
21	VI 特別損失	658	13.1%	1,166	15.4%	798	11.9%	1,002	18.9%
22	(1)本部費繰入	-		-		-		-	
23	収入 ①= I + III	-		-		-		-	
24	支出 ②= II + IV + VI	2		4		9		6	
25	差引 ③=①-②	2		4		9		6	
26	I・ロの補助金収入を含めた差引 ③'	660	13.2%	1,170	15.5%	807	12.0%	1,008	19.0%
27	法人税等	-		6	0.1%	66	1.0%	33	0.6%
28	法人税等差引 ④=③'-法人税等	660	13.2%	1,164	15.4%	741	11.0%	975	18.4%
29	有効回答数	129		57		198		43	

注:1) 各項目の数値は、決算額を12で除した値を掲載している。

2) 各項目の数値は、それぞれ表章単位未満で四捨五入しているため、内訳の合計が総数に一致しない場合等がある。

3) 「介護事業費用」及び「差引 ③」の比率は「収入 ①」に対する割合である。

4) 「I・ロの補助金収入を含めた差引 ③'」、「法人税等」及び「法人税等差引 ④」の比率は、「収入 ①」+「I 新型コロナウイルス感染症関連の補助金収入」+「ロ 物価高騰対策関連の補助金収入」に対する割合である。

28	実利用者数	42.2人/月		58.5人/月		48.0人/月		38.8人/月	
29	延べ訪問回数	2,498.7回/月		5,049.7回/月		3,130.0回/月		4,521.0回/月	
30	常勤換算職員数(常勤率)	10.1人/月 79.3%		15.5人/月 84.4%		11.7人/月 79.3%		10.4人/月 79.7%	
31	看護・介護職員常勤換算数(常勤率)	9.3人/月 78.0%		14.6人/月 84.2%		10.2人/月 77.8%		9.7人/月 80.4%	
32	常勤換算1人当たり給与								
33	看護師	453,051円/月		439,536円/月		461,051円/月		508,889円/月	
34	准看護師	361,917円/月		389,498円/月		407,008円/月		389,294円/月	
35	介護福祉士	391,119円/月		372,162円/月		386,240円/月		365,323円/月	
36	介護職員	389,066円/月		353,951円/月		373,623円/月		351,494円/月	
37	看護師	386,105円/月		372,148円/月		415,558円/月		374,236円/月	
38	准看護師	424,689円/月		345,929円/月		307,945円/月		327,029円/月	
39	介護福祉士	334,806円/月		327,064円/月		359,725円/月		407,404円/月	
40	介護職員	310,695円/月		274,290円/月		344,411円/月		366,115円/月	

実利用者1人当たり収入

40	I・ロの補助金収入を除く	118,611円/月		129,251円/月		139,788円/月		136,652円/月	
41	I・ロの補助金収入を含む	118,652円/月		129,319円/月		139,971円/月		136,810円/月	
42	実利用者1人当たり支出	103,037円/月		109,321円/月		123,178円/月		110,850円/月	
43	常勤換算職員1人当たり給与	382,752円/月		354,817円/月		381,734円/月		375,567円/月	
44	看護・介護職員(常勤換算)1人当たり給与	375,513円/月		351,398円/月		374,797円/月		371,730円/月	

常勤換算職員1人当たり実利用者数

45	常勤換算職員1人当たり実利用者数	4.2人/月		3.8人/月		4.1人/月		3.7人/月	
46	看護・介護職員(常勤換算)1人当たり実利用者数	4.6人/月		4.0人/月		4.7人/月		4.0人/月	

注:常勤換算1人当たり給与の数値については、サンプルサイズが少ないことにより集計結果に個々のデータが大きく影響している可能性がある。

(2) 令和5年度決算期

		社会福祉法人(社協以外)		医療法人		営利法人		その他	
		千円/月		千円/月		千円/月		千円/月	
1	I 介護事業収益	4,870		7,217		6,368		5,254	
2	(1)介護料収入	53		47		77		34	
3	(2)保険外の利用料による収入	9		11		53		50	
4	(3)補助金収入 (物価関連の補助金収入を除く)	3		11		50		45	
5	うち介護職員処遇改善支援補助金収入	△ 2		△ 31		△ 0		△ 5	
6	(4)介護報酬査定減	4,930		7,244		6,498		5,333	
7	小計	3,676	74.6%	5,281	72.9%	4,693	71.9%	3,773	70.7%
8	II 介護事業費用	45	0.9%	52	0.7%	37	0.6%	32	0.6%
9	(1)給与費	△ 18		-		-		△ 0	
10	(2)減価償却費	468	9.5%	727	10.0%	547	8.4%	294	5.5%
11	(3)国庫補助金等特別積立金取崩額	111	2.3%	41	0.6%	39	0.6%	19	0.4%
12	(4)その他	4,171		6,060		5,277		4,098	
13	うち委託費	1		-		29		3	
14	小計	2		7		30		24	
15	III 介護事業外収益	86		-		-		2	
16	(1)借入金補助金収入	47		-		343		211	
17	IV 介護事業外費用	47		-		-		-	
18	(1)借入金利息	4,930		7,244		6,527		5,336	
19	V 特別利益	4,220		6,067		5,650		4,333	
20	(1)本部費繰入	710	14.4%	1,176	16.2%	876	13.4%	1,003	18.8%
21	VI 特別損失	-		-		-		-	
22	収入 ①= I + III	-		-		-		-	
23	支出 ②= II + IV + VI	5		5		17		15	
24	差引 ③=①-②	5		5		17		15	
25	I・ロの補助金収入を含めた差引 ③'	715	14.5%	1,181	16.3%	894	13.7%	1,019	19.0%
26	法人税等	-		23	0.3%	125	1.9%	15	0.3%
27	法人税等差引 ④=③'-法人税等	715	14.5%	1,158	16.0%	769	11.8%	1,004	18.8%
28	有効回答数	129		57		198		43	

注:1) 各項目の数値は、決算額を12で除した値を掲載している。

2) 各項目の数値は、それぞれ表章単位未満で四捨五入しているため、内訳の合計が総数に一致しない場合等がある。

3) 「介護事業費用」及び「差引 ③」の比率は「収入 ①」に対する割合である。

4) 「I・ロの補助金収入を含めた差引 ③'」、「法人税等」及び「法人税等差引 ④」の比率は、「収入 ①」+「I 新型コロナウイルス感染症関連の補助金収入」+「ロ 物価高騰対策関連の補助金収入」に対する割合である。

令和7年度介護事業実態調査(介護事業経営概況調査)

第61表 夜間対応型訪問介護 1施設・事業所当たり収支額、収支等の科目、経営主体別 (令和5年度決算・令和6年度決算)

(1) 令和6年度決算期

(17) 令和6年度決算		社会福祉法人(社協以外)		営利法人		その他	
		千円/月		千円/月		千円/月	
1	I 介護事業収益	(1)介護料収入	1,493		1,795		...
2		(2)保険外の利用料による収入	7		10		...
3		(3)補助金収入 (物価関連の補助金収入を除く)	6		20		...
4		うち介護職員処遇改善支援補助金収入	3		20		...
5		(4)介護報酬査定減	△ 1		-		...
6		小計	1,505		1,825		...
7	II 介護事業費用	(1)給与費	1,063	70.6%	1,363	74.7%	...
8		(2)減価償却費	4	0.3%	2	0.1%	...
9		(3)国庫補助金等特別積立金取崩額	△ 1		-		...
10		(4)その他	95	6.3%	137	7.5%	...
11		うち委託費	13	0.9%	1	0.0%	...
12		小計	1,161		1,503		...
13	III 介護事業外収益	(1)借入金補助金収入	-		1		...
14	IV 介護事業外費用	(1)借入金利息	0		2		...
15	V 特別利益	(1)本部費繰入	-		-		...
16	VI 特別損失	(1)本部費繰入	3		139		...
17	収入 ①=Ⅰ+Ⅲ		1,505		1,826		...
18	支出 ②=Ⅱ+Ⅳ+Ⅵ		1,165		1,643		...
19	差引 ③=①-②		341	22.6%	183	10.0%	...
20	イ 新型コロナウイルス感染症関連の補助金収入		-		-		...
21	うち施設内療養に関する補助金収入		-		-		...
22	ロ 物価高騰対策関連の補助金収入		4		2		...
23	イ・ロの補助金収入計		4		2		...
24	イ・ロの補助金収入を含めた差引 ③'		344	22.8%	185	10.1%	...
25	法人税等		-	-	22	1.2%	...
26	法人税等差引 ④=③'-法人税等		344	22.8%	163	8.9%	...
27	有効回答数		19		37		...

注:1) 各項目の数値は、決算額を12で除した値を掲載している。

2) 各項目の数値は、それぞれ表章単位未満で四捨五入しているため、内訳の合計が総数に一致しない場合等がある。

3) 「介護事業費用」及び「差引 ③」の比率は「収入 ①」に対する割合である。

4) 「イ・ロの補助金収入を含めた差引 ③'」、「法人税等」及び「法人税等差引 ④」の比率は、「収入 ①」+「イ 新型コロナウイルス感染症関連の補助金収入」+「ロ 物価高騰対策関連の補助金収入」に対する割合である。

28	延べ訪問回数	115.5回/月	151.8回/月	...
29	常勤換算職員数(常勤率)	3.4人/月 77.9%	3.4人/月 68.3%	...
30	介護職員常勤換算数(常勤率)	2.9人/月 77.6%	2.4人/月 59.4%	...
31	常勤換算1人当たり給与費			
32	常勤 介護福祉士	405,656円/月	420,080円/月	...
33	非常勤 介護職員	337,942円/月	410,006円/月	...
34	非常勤 介護福祉士	381,876円/月	396,718円/月	...
35	非常勤 介護職員	251,319円/月	378,205円/月	...

訪問1回当たり収入

35	イ・ロの補助金収入を除く	13,034円/回	12,028円/回	...
36	イ・ロの補助金収入を含む	13,066円/回	12,042円/回	...
37	訪問1回当たり支出	10,084円/回	10,823円/回	...
38	常勤換算職員1人当たり給与費	329,416円/月	417,165円/月	...
39	介護職員(常勤換算)1人当たり給与費	318,554円/月	397,086円/月	...

40	常勤換算職員1人当たり訪問回数	34.1回/月	44.5回/月	...
41	訪問介護職員常勤換算1人当たり訪問回数	39.8回/月	64.4回/月	...

注:常勤換算1人当たり給与費の数値については、サンプルサイズが少ないことにより集計結果に個々のデータが大きく影響している可能性がある。

(2) 令和5年度決算期

(2) 令和3年度決算期		社会福祉法人(社協以外)		営利法人		その他	
		千円/月		千円/月		千円/月	
1	I 介護事業収益	(1)介護料収入	1,483		1,820	...	
2		(2)保険外の利用料による収入	12		25	...	
3		(3)補助金収入 (物価関連の補助金収入を除く)	3		0	...	
4		うち介護職員処遇改善支援補助金収入	2		0	...	
5		(4)介護報酬査定減	△ 6		-	...	
6		小計	1,492		1,845	...	
7	II 介護事業費用	(1)給与費	1,048	70.2%	1,315	71.2%	...
8		(2)減価償却費	4	0.3%	2	0.1%	...
9		(3)国庫補助金等特別積立金取崩額	△ 1		-	...	
10		(4)その他	96	6.5%	131	7.1%	...
11		うち委託費	12	0.8%	1	0.1%	...
12		小計	1,147		1,448	...	
13	III 介護事業外収益	(1)借入金補助金収入	-		1	...	
14	IV 介護事業外費用	(1)借入金利息	0		1	...	
15	V 特別利益	(1)本部費繰入	-		-	...	
16	VI 特別損失	(1)本部費繰入	3		155	...	
17	収入 ①=Ⅰ+Ⅲ		1,492		1,846	...	
18	支出 ②=Ⅱ+Ⅳ+Ⅵ		1,150		1,604	...	
19	差引 ③=①-②		341	22.9%	242	13.1%	...
20	イ 新型コロナウイルス感染症関連の補助金収入		-		-	...	
21	うち施設内療養に関する補助金収入		-		-	...	
22	ロ 物価高騰対策関連の補助金収入		13		15	...	
23	イ・ロの補助金収入計		13		15	...	
24	イ・ロの補助金収入を含めた差引 ③'		354	23.5%	257	13.8%	...
25	法人税等		-	-	28	1.5%	...
26	法人税等差引 ④=③'-法人税等		354	23.5%	229	12.3%	...
27	有効回答数		19		37	...	

注:1) 各項目の数値は、決算額を12で除した値を掲載している。

2) 各項目の数値は、それぞれ表章単位未満で四捨五入しているため、内訳の合計が総数に一致しない場合等がある。

3) 「介護事業費用」及び「差引 ③」の比率は「収入 ①」に対する割合である。

4) 「イ・ロの補助金収入を含めた差引 ③'」、「法人税等」及び「法人税等差引 ④」の比率は、「収入 ①」+「イ 新型コロナウイルス感染症関連の補助金収入」+「ロ 物価高騰対策関連の補助金収入」に対する割合である。

令和7年度介護事業実態調査(介護事業経営概況調査)

第62表 地域密着型通所介護 1施設・事業所当たり収支額、収支等の科目、経営主体別 (令和5年度決算・令和6年度決算)

(1) 令和6年度決算期

		社会福祉法人(社協以外)	社会福祉協議会	医療法人	営利法人	その他
1	I 介護事業収益	千円/月 2,017	千円/月 2,378	千円/月 ...	千円/月 2,764	千円/月 2,082
2	(1)介護料収入					
3	(2)保険外の利用料による収入	142	196	...	154	123
4	(3)補助金収入 (物価関連の補助金収入を除く)	19	9	...	25	56
5	うち介護職員処遇改善支援補助金収入	10	3	...	21	41
6	(4)介護報酬査定減	-	-	...	△ 1	-
7	小計	2,177	2,583	...	2,942	2,261
8	II 介護事業費用	1,541 70.8%	1,995 77.2%	...	1,817 61.5%	1,424 62.8%
9	(1)給与費	133 6.1%	69 2.7%	...	84 2.9%	55 2.4%
10	(2)減価償却費	△ 65	△ 30	...	-	-
11	(3)国庫補助金等特別積立金取崩額	579 26.6%	808 31.3%	...	766 25.9%	557 24.5%
12	(4)その他	92 4.2%	43 1.7%	...	35 1.2%	28 1.2%
13	うち委託費					
14	小計	2,189	2,842	...	2,667	2,035
15	III 介護事業外収益	(1)借入金補助金収入	0	-	10	8
16	IV 介護事業外費用	(1)借入金利息	6	-	12	5
17	V 特別利益	(1)本部費繰入	77	37	-	-
18	VI 特別損失	(1)本部費繰入	30	18	45	15
19	収入 ①＝I＋III	2,177	2,583	...	2,952	2,269
20	支出 ②＝II＋IV＋VI	2,225	2,860	...	2,724	2,055
21	差引 ③＝①－②	△ 48 △ 2.2%	△ 277 △ 10.7%	...	228 7.7%	214 9.4%
22	イ 新型コロナウイルス感染症関連の補助金収入	-	-	...	-	-
23	うち施設内療養に関する補助金収入	-	-	...	-	-
24	ロ 物価高騰対策関連の補助金収入	5	3	...	10	5
25	イ・ロの補助金収入計	5	3	...	10	5
26	イ・ロの補助金収入を含めた差引 ③'	△ 43 △ 2.0%	△ 274 △ 10.6%	...	238 8.0%	219 9.6%
27	法人税等	-	-	...	13 0.4%	7 0.3%
28	法人税等差引 ④＝③'－法人税等	△ 43 △ 2.0%	△ 274 △ 10.6%	...	225 7.6%	212 9.3%
29	有効回答数	40	13	...	205	50

注:1) 各項目の数値は、決算額を12で除した値を掲載している。

2) 各項目の数値は、それぞれ表章単位未満で四捨五入しているため、内訳の合計が総数に一致しない場合等がある。

3) 「介護事業費用」及び「差引 ③」の比率は「収入 ①」に対する割合である。

4) 「イ・ロの補助金収入を含めた差引 ③'」、「法人税等」及び「法人税等差引 ④」の比率は、「収入 ①」＋「イ 新型コロナウイルス感染症関連の補助金収入」＋「ロ 物価高騰対策関連の補助金収入」に対する割合である。

30	延べ利用者数	235.2人/月	273.7人/月	...	309.1人/月	227.8人/月
31	常勤換算職員数(常勤率)	4.7人/月 62.9%	6.0人/月 71.7%	...	5.9人/月 62.9%	5.2人/月 56.1%
32	看護・介護職員常勤換算数(常勤率)	3.2人/月 58.2%	4.1人/月 67.7%	...	3.7人/月 53.4%	3.1人/月 44.5%
33	常勤換算1人当たり給与費					
34	看護師	366,529円/月	364,216円/月	...	325,707円/月	351,332円/月
35	准看護師	347,072円/月	309,677円/月	...	317,737円/月	304,599円/月
36	介護福祉士	390,003円/月	329,088円/月	...	322,426円/月	281,348円/月
37	介護職員	348,170円/月	323,748円/月	...	311,068円/月	259,280円/月
38	看護師	216,395円/月	-	...	302,744円/月	320,817円/月
39	准看護師	247,470円/月	358,799円/月	...	270,374円/月	249,268円/月
40	介護福祉士	292,786円/月	249,729円/月	...	233,125円/月	272,483円/月
41	介護職員	259,946円/月	244,321円/月	...	224,374円/月	253,604円/月

利用者1人当たり収入

42	イ・ロの補助金収入を除く	9,257円/日	9,439円/日	...	9,550円/日	9,960円/日
43	イ・ロの補助金収入を含む	9,276円/日	9,450円/日	...	9,582円/日	9,983円/日
44	利用者1人当たり支出	9,460円/日	10,451円/日	...	8,812円/日	9,021円/日
45	常勤換算職員1人当たり給与費	326,175円/月	353,238円/月	...	300,570円/月	274,773円/月
46	看護・介護職員(常勤換算)1人当たり給与費	307,035円/月	308,066円/月	...	278,359円/月	263,926円/月

常勤換算職員1人当たり利用者数

47	常勤換算職員1人当たり利用者数	50.0人/月	45.9人/月	...	52.7人/月	43.8人/月
48	看護・介護職員(常勤換算)1人当たり利用者数	74.1人/月	67.4人/月	...	83.7人/月	73.3人/月

注:常勤換算1人当たり給与費の数値については、サンプルサイズが少ないことにより集計結果に個々のデータが大きく影響している可能性がある。

(2) 令和5年度決算期

		社会福祉法人(社協以外)	社会福祉協議会	医療法人	営利法人	その他
1	I 介護事業収益	千円/月 2,060	千円/月 2,334	千円/月 ...	千円/月 2,669	千円/月 2,037
2	(1)介護料収入					
3	(2)保険外の利用料による収入	149	194	...	146	131
4	(3)補助金収入 (物価関連の補助金収入を除く)	16	11	...	21	29
5	うち介護職員処遇改善支援補助金収入	7	0	...	18	25
6	(4)介護報酬査定減	-	-	...	△ 1	-
7	小計	2,224	2,539	...	2,835	2,197
8	II 介護事業費用	1,568 70.5%	1,863 73.4%	...	1,734 61.0%	1,421 64.4%
9	(1)給与費	136 6.1%	77 3.0%	...	79 2.8%	51 2.3%
10	(2)減価償却費	△ 73	△ 32	...	-	-
11	(3)国庫補助金等特別積立金取崩額	589 26.5%	764 30.1%	...	755 26.6%	609 27.6%
12	(4)その他	107 4.8%	37 1.5%	...	36 1.3%	31 1.4%
13	うち委託費					
14	小計	2,220	2,672	...	2,567	2,081
15	III 介護事業外収益	(1)借入金補助金収入	0	-	8	10
16	IV 介護事業外費用	(1)借入金利息	6	-	11	4
17	V 特別利益	(1)本部費繰入	96	-	-	-
18	VI 特別損失	(1)本部費繰入	17	14	46	27
19	収入 ①＝I＋III	2,224	2,539	...	2,843	2,207
20	支出 ②＝II＋IV＋VI	2,243	2,687	...	2,624	2,113
21	差引 ③＝①－②	△ 19 △ 0.8%	△ 147 △ 5.8%	...	219 7.7%	94 4.3%
22	イ 新型コロナウイルス感染症関連の補助金収入	-	-	...	-	-
23	うち施設内療養に関する補助金収入	-	-	...	-	-
24	ロ 物価高騰対策関連の補助金収入	12	11	...	10	9
25	イ・ロの補助金収入計	12	11	...	10	9
26	イ・ロの補助金収入を含めた差引 ③'	△ 6 △ 0.3%	△ 136 △ 5.3%	...	229 8.0%	103 4.7%
27	法人税等	-	-	...	12 0.4%	6 0.3%
28	法人税等差引 ④＝③'－法人税等	△ 6 △ 0.3%	△ 136 △ 5.3%	...	217 7.6%	97 4.4%
29	有効回答数	40	13	...	205	50

注:1) 各項目の数値は、決算額を12で除した値を掲載している。

2) 各項目の数値は、それぞれ表章単位未満で四捨五入しているため、内訳の合計が総数に一致しない場合等がある。

3) 「介護事業費用」及び「差引 ③」の比率は「収入 ①」に対する割合である。

4) 「イ・ロの補助金収入を含めた差引 ③'」、「法人税等」及び「法人税等差引 ④」の比率は、「収入 ①」＋「イ 新型コロナウイルス感染症関連の補助金収入」＋「ロ 物価高騰対策関連の補助金収入」に対する割合である。

令和7年度介護事業実態調査(介護事業経営概況調査)

第63表 認知症対応型通所介護 1施設・事業所当たり収支額、収支等の科目、経営主体別 (令和5年度決算・令和6年度決算)

(1) 令和6年度決算期

		社会福祉法人(社協以外)		社会福祉協議会		営利法人		その他	
		千円/月		千円/月		千円/月		千円/月	
1	I 介護事業収益	(1)介護料収入	2,281	...		2,675		2,796	
2		(2)保険外の利用料による収入	154	...		142		165	
3		(3)補助金収入 (物価関連の補助金収入を除く)	24	...		28		13	
4		うち介護職員処遇改善支援補助金収入	5	...		28		11	
5		(4)介護報酬査定減	△ 0	...		-		△ 0	
6		小計	2,459	...		2,844		2,974	
7	II 介護事業費用	(1)給与費	1,743	70.9%	...	1,695	59.6%	1,984	66.6%
8		(2)減価償却費	102	4.1%	...	94	3.3%	68	2.3%
9		(3)国庫補助金等特別積立金取崩額	△ 38		...	-		△ 4	
10		(4)その他	549	22.3%	...	698	24.5%	672	22.6%
11		うち委託費	114	4.6%	...	71	2.5%	105	3.5%
12		小計	2,355	...		2,487		2,719	
13	III 介護事業外収益	(1)借入金補助金収入	0	...		1		5	
14	IV 介護事業外費用	(1)借入金利息	3	...		14		4	
15	V 特別利益	(1)本部費繰入	4	...		-		-	
16	VI 特別損失	(1)本部費繰入	6	...		177		26	
17	収入 ①=Ⅰ+Ⅲ		2,459	...		2,845		2,979	
18	支出 ②=Ⅱ+Ⅳ+Ⅵ		2,364	...		2,678		2,750	
19	差引 ③=①-②		95	3.9%	...	167	5.9%	229	7.7%
20	イ 新型コロナウイルス感染症関連の補助金収入		-	...		-		-	
21	うち施設内療養に関する補助金収入		-	...		-		-	
22	ロ 物価高騰対策関連の補助金収入		4	...		8		2	
23	イ・ロの補助金収入計		4	...		8		2	
24	イ・ロの補助金収入を含めた差引 ③'		100	4.1%	...	175	6.1%	232	7.8%
25	法人税等		-	...		14	0.5%	11	0.4%
26	法人税等差引 ④=③'-法人税等		100	4.1%	...	161	5.6%	221	7.4%
27	有効回答数		95	...		54		41	

注:1) 各項目の数値は、決算額を12で除した値を掲載している。

2) 各項目の数値は、それぞれ表章単位未満で四捨五入しているため、内訳の合計が総数に一致しない場合等がある。

3) 「介護事業費用」及び「差引 ③」の比率は「収入 ①」に対する割合である。

4) 「イ・ロの補助金収入を含めた差引 ③'」、「法人税等」及び「法人税等差引 ④」の比率は、「収入 ①」+「イ 新型コロナウイルス感染症関連の補助金収入」+「ロ 物価高騰対策関連の補助金収入」に対する割合である。

28	延べ利用者数	184.5人/月	...	166.2人/月	218.9人/月
29	常勤換算職員数(常勤率)	4.9人/月 59.6%	...	6.1人/月 62.6%	6.3人/月 64.3%
30	看護・介護職員常勤換算数(常勤率)	3.5人/月 52.4%	...	4.6人/月 59.7%	4.5人/月 61.6%
31	常勤換算1人当たり給与費				
32	常勤 看護師	383,084円/月	...	403,631円/月	308,653円/月
33	准看護師	383,280円/月	...	359,742円/月	374,993円/月
34	介護福祉士	387,001円/月	...	288,683円/月	342,252円/月
35	介護職員	378,725円/月	...	321,242円/月	316,524円/月
36	非常勤 看護師	335,960円/月	...	323,292円/月	265,374円/月
37	准看護師	355,397円/月	...	300,515円/月	284,476円/月
38	介護福祉士	333,613円/月	...	271,438円/月	251,569円/月
38	介護職員	318,441円/月	...	245,326円/月	249,135円/月

利用者1人当たり収入

39	・イ・ロの補助金収入を除く	13,325円/日	...	17,118円/日	13,611円/日
40	・イ・ロの補助金収入を含む	13,350円/日	...	17,166円/日	13,622円/日
41	利用者1人当たり支出	12,809円/日	...	16,112円/日	12,563円/日
42	常勤換算職員1人当たり給与費	371,056円/月	...	306,712円/月	299,672円/月
43	看護・介護職員(常勤換算)1人当たり給与費	352,761円/月	...	296,566円/月	294,333円/月

常勤換算職員1人当たり利用者数

44	常勤換算職員1人当たり利用者数	37.5人/月	...	27.1人/月	34.9人/月
45	看護・介護職員(常勤換算)1人当たり利用者数	52.3人/月	...	36.0人/月	48.6人/月

注:常勤換算1人当たり給与費の数値については、サンプルサイズが少ないことにより集計結果に個々のデータが大きく影響している可能性がある。

(2) 令和5年度決算期

		社会福祉法人(社協以外)		社会福祉協議会		営利法人		その他	
		千円/月		千円/月		千円/月		千円/月	
1	I 介護事業収益	(1)介護料収入	2,329	...		2,660		2,755	
2		(2)保険外の利用料による収入	157	...		142		163	
3		(3)補助金収入 (物価関連の補助金収入を除く)	16	...		38		10	
4		うち介護職員処遇改善支援補助金収入	1	...		34		10	
5		(4)介護報酬査定減	△ 0	...		-		△ 1	
6		小計	2,502	...		2,840		2,927	
7	II 介護事業費用	(1)給与費	1,757	70.2%	...	1,661	58.4%	1,932	65.7%
8		(2)減価償却費	103	4.1%	...	93	3.3%	68	2.3%
9		(3)国庫補助金等特別積立金取崩額	△ 34		...	-		△ 4	
10		(4)その他	546	21.8%	...	672	23.6%	646	22.0%
11		うち委託費	107	4.3%	...	53	1.8%	107	3.6%
12		小計	2,372	...		2,426		2,642	
13	III 介護事業外収益	(1)借入金補助金収入	0	...		5		12	
14	IV 介護事業外費用	(1)借入金利息	3	...		16		5	
15	V 特別利益	(1)本部費繰入	6	...		-		-	
16	VI 特別損失	(1)本部費繰入	14	...		163		34	
17	収入 ①=Ⅰ+Ⅲ		2,503	...		2,845		2,939	
18	支出 ②=Ⅱ+Ⅳ+Ⅵ		2,389	...		2,605		2,681	
19	差引 ③=①-②		113	4.5%	...	240	8.4%	258	8.8%
20	イ 新型コロナウイルス感染症関連の補助金収入		-	...		-		-	
21	うち施設内療養に関する補助金収入		-	...		-		-	
22	ロ 物価高騰対策関連の補助金収入		10	...		15		5	
23	イ・ロの補助金収入計		10	...		15		5	
24	イ・ロの補助金収入を含めた差引 ③'		123	4.9%	...	256	8.9%	263	8.9%
25	法人税等		-	...		16	0.6%	13	0.4%
26	法人税等差引 ④=③'-法人税等		123	4.9%	...	239	8.4%	251	8.5%
27	有効回答数		95	...		54		41	

注:1) 各項目の数値は、決算額を12で除した値を掲載している。

2) 各項目の数値は、それぞれ表章単位未満で四捨五入しているため、内訳の合計が総数に一致しない場合等がある。

3) 「介護事業費用」及び「差引 ③」の比率は「収入 ①」に対する割合である。

4) 「イ・ロの補助金収入を含めた差引 ③'」、「法人税等」及び「法人税等差引 ④」の比率は、「収入 ①」+「イ 新型コロナウイルス感染症関連の補助金収入」+「ロ 物価高騰対策関連の補助金収入」に対する割合である。

令和7年度介護事業実態調査(介護事業経営概況調査)

第64表 小規模多機能型居宅介護 1施設・事業所当たり収支額、収支等の科目、経営主体別 (令和5年度決算・令和6年度決算)

(1) 令和6年度決算期

(17) 令和9年度決算期		社会福祉法人(社協以外)		医療法人		営利法人		その他		
		千円/月		千円/月		千円/月		千円/月		
1	I 介護事業収益	(1)介護料収入	4,434		4,453		5,077		3,669	
2		(2)保険外の利用料による収入	742		785		1,083		507	
3		(3)補助金収入 (物価関連の補助金収入を除く)	21		40		75		16	
4		うち介護職員処遇改善支援補助金収入	7		40		70		12	
5		(4)介護報酬査定減	-		△ 8		△ 0		-	
6		小計	5,197		5,270		6,236		4,192	
7	II 介護事業費用	(1)給与費	3,735	71.9%	3,766	71.5%	3,788	60.5%	2,965	70.6%
8		(2)減価償却費	246	4.7%	200	3.8%	128	2.0%	172	4.1%
9		(3)国庫補助金等特別積立金取崩額	△ 66		-		-		△ 21	
10		(4)その他	1,045	20.1%	1,274	24.2%	1,492	23.8%	939	22.4%
11		うち委託費	150	2.9%	219	4.2%	223	3.6%	73	1.7%
12		小計	4,960		5,241		5,408		4,054	
13	III 介護事業外収益	(1)借入金補助金収入	0		-		23		6	
14	IV 介護事業外費用	(1)借入金利息	9		10		23		2	
15	V 特別利益	(1)本部費繰入	31		-		-		33	
16	VI 特別損失	(1)本部費繰入	14		-		197		105	
17	収入 ①＝I＋III		5,197		5,270		6,259		4,198	
18	支出 ②＝II＋IV＋VI		4,983		5,251		5,628		4,161	
19	差引 ③＝①－②		214	4.1%	19	0.4%	631	10.1%	37	0.9%
20	イ 新型コロナウイルス感染症関連の補助金収入		-		-		-		-	
21	うち施設内療養に関する補助金収入		-		-		-		-	
22	ロ 物価高騰対策関連の補助金収入		5		8		13		4	
23	イ・ロの補助金収入計		5		8		13		4	
24	イ・ロの補助金収入を含めた差引 ③'		219	4.2%	27	0.5%	644	10.3%	41	1.0%
25	法人税等		-	-	10	0.2%	35	0.6%	0	0.0%
26	法人税等差引 ④＝③'－法人税等		219	4.2%	17	0.3%	608	9.7%	41	1.0%
27	有効回答数		83		22		104		30	

注:1) 各項目の数値は、決算額を12で除した値を掲載している。

2) 各項目の数値は、それぞれ表章単位未満で四捨五入しているため、内訳の合計が総数に一致しない場合等がある。

3) 「介護事業費用」及び「差引 ③」の比率は「収入 ①」に対する割合である。

4) 「イ・ロの補助金収入を含めた差引 ③'」、「法人税等」及び「法人税等差引 ④」の比率は、「収入 ①」＋「イ 新型コロナウイルス感染症関連の補助金収入」＋「ロ 物価高騰対策関連の補助金収入」に対する割合である。

28	a 設備資金借入金元金償還金支出	114	125	256	70
29	b 長期運営資金借入金元金償還金支出	3	16	101	-
30	参考:(④)＋II (2)＋II (3))－(a＋b)	281	77	379	121

31	実利用者数	20.7人/月	20.5人/月	23.6人/月	17.7人/月	
32	延べ利用者数	573.2人/月	464.8人/月	652.8人/月	448.2人/月	
33	常勤換算職員数(常勤率)	9.8人/月 78.6%	8.8人/月 76.0%	11.0人/月 68.1%	9.6人/月 62.7%	
34	看護・介護職員常勤換算数(常勤率)	8.7人/月 77.8%	8.0人/月 76.2%	9.4人/月 68.5%	8.2人/月 62.9%	
	常勤換算1人当たり給与と費					
35	常勤	看護師	374,572円/月	382,913円/月	358,901円/月	342,099円/月
36		准看護師	343,958円/月	354,447円/月	377,960円/月	363,283円/月
37		介護福祉士	375,345円/月	378,513円/月	369,858円/月	363,887円/月
38		介護職員	356,420円/月	373,101円/月	339,800円/月	356,709円/月
39	非常勤	看護師	316,372円/月	312,509円/月	320,130円/月	282,112円/月
40		准看護師	323,703円/月	376,031円/月	295,913円/月	339,515円/月
41		介護福祉士	303,253円/月	299,146円/月	288,858円/月	301,256円/月
42		介護職員	311,454円/月	258,767円/月	279,410円/月	281,856円/月

43	実利用者1人当たり収入				
44	イ・ロの補助金収入を除く	250,697円/月	257,117円/月	265,118円/月	236,674円/月
45	イ・ロの補助金収入を含む	250,947円/月	257,499円/月	265,668円/月	236,915円/月
46	実利用者1人当たり支出	240,374円/月	256,192円/月	238,397円/月	234,590円/月
47	常勤換算職員1人当たり給与と費	355,383円/月	353,706円/月	336,808円/月	336,537円/月
48	看護・介護職員(常勤換算)1人当たり給与と費	347,031円/月	347,990円/月	323,477円/月	329,972円/月

48	常勤換算職員1人当たり利用者数	2.1人/月	2.3人/月	2.1人/月	1.8人/月
49	看護・介護職員(常勤換算)1人当たり利用者数	2.4人/月	2.6人/月	2.5人/月	2.2人/月

注:常勤換算1人当たり給与と費の数値については、サンプルサイズが少いことにより集計結果に個々のデータが大きく影響している可能性がある。

(2) 令和5年度決算期

(2) 令和5年度決算資料		社会福祉法人(社協以外)	医療法人	営利法人	その他				
		千円/月	千円/月	千円/月	千円/月				
1	I 介護事業収益	(1)介護料収入	4,332	4,264	4,860	3,700			
2		(2)保険外の利用料による収入	740	757	1,020	514			
3		(3)補助金収入 (物価関連の補助金収入を除く)	16	37	69	10			
4		うち介護職員処遇改善支援補助金収入	4	37	63	2			
5		(4)介護報酬査定減	△ 0	-	△ 1	△ 9			
6		小計	5,088	5,058	5,948	4,216			
7	II 介護事業費用	(1)給与費	3,676	3,771	3,673	2,979	70.5%		
8		(2)減価償却費	256	187	132	156	3.7%		
9		(3)国庫補助金等特別積立金取崩額	△ 72	-	-	△ 24			
10		(4)その他	992	1,266	1,439	851	20.1%		
11		うち委託費	145	245	212	55	1.3%		
12		小計	4,852	5,224	5,244	3,961			
13	III 介護事業外収益	(1)借入金補助金収入	0	-	19	11			
14	IV 介護事業外費用	(1)借入金利息	9	11	25	2			
15	V 特別利益	(1)本部費繰入	69	-	-	34			
16	VI 特別損失	(1)本部費繰入	21	-	188	120			
17	収入 ①＝I＋III	5,088	5,058	5,966	4,227				
18	支出 ②＝II＋IV＋VI	4,883	5,235	5,457	4,083				
19	差引 ③＝①－②	205	4.0%	△ 177	△ 3.5%	510	8.5%	145	3.4%
20	イ 新型コロナウイルス感染症関連の補助金収入	-	-	-	-	-			
21	うち施設内療養に関する補助金収入	-	-	-	-	-			
22	ロ 物価高騰対策関連の補助金収入	17	14	22	14				
23	イ・ロの補助金収入計	17	14	22	14				
24	イ・ロの補助金収入を含めた差引 ③'	222	4.4%	△ 163	△ 3.2%	532	8.9%	159	3.7%
25	法人税等	-	-	9	0.2%	37	0.6%	0	0.0%
26	法人税等差引 ④＝③'－法人税等	222	4.4%	△ 172	△ 3.4%	495	8.3%	158	3.7%
27	有効回答数	83		22		104		30	

注:1) 各項目の数値は、決算額を12で除した値を掲載している。

2) 各項目の数値は、それぞれ表章単位未満で四捨五入しているため、内訳の合計が総数に一致しない場合等がある。

3) 「介護事業費用」及び「差引 ③」の比率は「収入 ①」に対する割合である。

4) 「イ・ロの補助金収入を含めた差引 ③'」、「法人税等」及び「法人税等差引 ④」の比率は、「収入 ①」＋「イ 新型コロナウイルス感染症関連の補助金収入」＋「ロ 物価高騰対策関連の補助金収入」に対する割合である。

28	a 設備資金借入金元金償還金支出	132	130	306	81
29	b 長期運営資金借入金元金償還金支出	11	162	133	-
30	参考:(④)＋II (2)＋II (3))－(a＋b)	263	△ 277	189	209

令和7年度介護事業実態調査(介護事業経営概況調査)

第65表 認知症対応型共同生活介護 1施設・事業所当たり収支額、収支等の科目、経営主体別 (令和5年度決算・令和6年度決算)

(1) 令和6年度決算期

		社会福祉法人(社協以外)		医療法人		営利法人		その他	
		千円/月		千円/月		千円/月		千円/月	
1	I 介護事業収益	(1)介護料収入	4,597	5,235	5,162	4,589			
2		(2)保険外の利用料による収入	1,632	1,853	1,915	1,381			
3		(3)補助金収入 (物価関連の補助金収入を除く)	41	24	44	180			
4		うち介護職員処遇改善支援補助金収入	9	24	39	170			
5		(4)介護報酬査定減	△ 1	△ 4	△ 2	-			
6		小計	6,270	7,108	7,118	6,151			
7	II 介護事業費用	(1)給与費	4,337	4,645	4,268	4,049			
8		(2)減価償却費	345	305	158	189			
9		(3)国庫補助金等特別積立金取崩額	△ 80	-	-	△ 27			
10		(4)その他	1,438	1,787	1,949	1,456			
11		うち委託費	210	411	247	160			
12		小計	6,040	6,736	6,376	5,666			
13	III 介護事業外収益	(1)借入金補助金収入	1	-	22	12			
14	IV 介護事業外費用	(1)借入金利息	13	58	22	5			
15	V 特別利益	(1)本部費繰入	173	-	-	170			
16	VI 特別損失	(1)本部費繰入	51	-	310	124			
17	収入 ①＝I＋III		6,270	7,108	7,141	6,162			
18	支出 ②＝II＋IV＋VI		6,103	6,794	6,708	5,795			
19	差引 ③＝①－②		167	314	433	367			
20	イ 新型コロナウイルス感染症関連の補助金収入		-	-	-	-			
21	うち施設内療養に関する補助金収入		-	-	-	-			
22	ロ 物価高騰対策関連の補助金収入		6	15	25	9			
23	イ・ロの補助金収入計		6	15	25	9			
24	イ・ロの補助金収入を含めた差引 ③'		173	329	458	376			
25	法人税等差引 ④＝③'－法人税等		-	17	33	3			
26	法人税等差引 ④＝③'－法人税等		173	312	425	372			
27	有効回答数		97	47	160	22			

注:1) 各項目の数値は、決算額を12で除した値を掲載している。

2) 各項目の数値は、それぞれ表章単位未満で四捨五入しているため、内訳の合計が総数に一致しない場合等がある。

3) 「介護事業費用」及び「差引 ③」の比率は「収入 ①」に対する割合である。

4) 「イ・ロの補助金収入を含めた差引 ③'」、「法人税等」及び「法人税等差引 ④」の比率は、「収入 ①」＋「イ 新型コロナウイルス感染症関連の補助金収入」＋「ロ 物価高騰対策関連の補助金収入」に対する割合である。

28	a 設備資金借入金元金償還金支出	164	419	50	17
29	b 長期運営資金借入金元金償還金支出	86	167	402	54
30	参考:(④)＋II (2)＋II (3))－(a＋b)	187	30	131	463

31	定員	15.6人	15.9人	16.4人	14.9人
32	延べ利用者数	432.0人/月	480.9人/月	439.6人/月	398.4人/月
33	常勤換算職員数(常勤率)	11.8人/月 82.1%	13.2人/月 86.5%	12.4人/月 71.9%	13.2人/月 62.6%
34	看護・介護職員常勤換算数(常勤率)	10.7人/月 81.4%	12.1人/月 86.4%	11.0人/月 70.6%	11.1人/月 61.8%
35	常勤換算1人当たり給与費				
36	常勤				
37	看護	386,047円/月	440,127円/月	367,472円/月	337,582円/月
38	介護福祉士	319,993円/月	353,126円/月	307,191円/月	-
39	介護職員	378,495円/月	354,571円/月	351,734円/月	357,198円/月
40	非常勤	355,403円/月	332,546円/月	332,662円/月	324,181円/月
41	看護	376,075円/月	363,039円/月	333,823円/月	513,283円/月
42	介護福祉士	370,937円/月	378,735円/月	308,344円/月	-
43	介護職員	325,091円/月	342,695円/月	307,791円/月	411,462円/月
44	常勤換算職員1人当たり給与費	308,105円/月	291,322円/月	305,003円/月	307,737円/月

45	利用者1人当たり収入				
46	イ・ロの補助金収入を除く	14,514円/日	14,780円/日	16,243円/日	15,467円/日
47	イ・ロの補助金収入を含む	14,528円/日	14,812円/日	16,300円/日	15,489円/日
48	利用者1人当たり支出	14,127円/日	14,128円/日	15,258円/日	14,546円/日
49	常勤換算職員1人当たり給与費	354,929円/月	339,808円/月	331,351円/月	333,365円/月
50	看護・介護職員(常勤換算)1人当たり給与費	346,955円/月	330,284円/月	325,182円/月	320,530円/月

51	常勤換算職員1人当たり利用者数	1.3人/月	1.2人/月	1.3人/月	1.1人/月
52	看護・介護職員(常勤換算)1人当たり利用者数	1.5人/月	1.3人/月	1.5人/月	1.3人/月

注:常勤換算1人当たり給与費の数値については、サンプルサイズが少ないことにより集計結果に個々のデータが大きく影響している可能性がある。

(2) 令和5年度決算期

		社会福祉法人(社協以外)		医療法人		営利法人		その他	
		千円/月		千円/月		千円/月		千円/月	
1	I 介護事業収益	(1)介護料収入	4,565	5,078	5,049	4,586			
2		(2)保険外の利用料による収入	1,606	1,831	1,866	1,364			
3		(3)補助金収入 (物価関連の補助金収入を除く)	60	20	38	161			
4		うち介護職員処遇改善支援補助金収入	11	20	26	154			
5		(4)介護報酬査定減	△ 3	△ 6	△ 0	-			
6		小計	6,227	6,923	6,953	6,110			
7	II 介護事業費用	(1)給与費	4,251	4,600	4,173	4,070			
8		(2)減価償却費	360	308	161	213			
9		(3)国庫補助金等特別積立金取崩額	△ 78	-	-	△ 28			
10		(4)その他	1,404	1,743	1,952	1,479			
11		うち委託費	216	396	235	152			
12		小計	5,938	6,652	6,286	5,734			
13	III 介護事業外収益	(1)借入金補助金収入	1	-	34	53			
14	IV 介護事業外費用	(1)借入金利息	14	45	24	6			
15	V 特別利益	(1)本部費繰入	151	-	-	23			
16	VI 特別損失	(1)本部費繰入	43	-	308	101			
17	収入 ①＝I＋III		6,228	6,923	6,986	6,163			
18	支出 ②＝II＋IV＋VI		5,995	6,697	6,617	5,841			
19	差引 ③＝①－②		233	226	369	322			
20	イ 新型コロナウイルス感染症関連の補助金収入		-	-	-	-			
21	うち施設内療養に関する補助金収入		-	-	-	-			
22	ロ 物価高騰対策関連の補助金収入		23	44	41	30			
23	イ・ロの補助金収入計		23	44	41	30			
24	イ・ロの補助金収入を含めた差引 ③'		256	270	410	352			
25	法人税等差引 ④＝③'－法人税等		-	20	46	4			
26	法人税等差引 ④＝③'－法人税等		256	249	364	347			
27	有効回答数		97	47	160	22			

注:1) 各項目の数値は、決算額を12で除した値を掲載している。

2) 各項目の数値は、それぞれ表章単位未満で四捨五入しているため、内訳の合計が総数に一致しない場合等がある。

3) 「介護事業費用」及び「差引 ③」の比率は「収入 ①」に対する割合である。

4) 「イ・ロの補助金収入を含めた差引 ③'」、「法人税等」及び「法人税等差引 ④」の比率は、「収入 ①」＋「イ 新型コロナウイルス感染症関連の補助金収入」＋「ロ 物価高騰対策関連の補助金収入」に対する割合である。

28	a 設備資金借入金元金償還金支出	177	256	53	112
29	b 長期運営資金借入金元金償還金支出	60	245	143	27
30	参考:(④)＋II (2)＋II (3))－(a＋b)	301	57	329	393

令和7年度介護事業実態調査(介護事業経営概況調査)

第66表 地域密着型特定施設入居者生活介護 1施設・事業所当たり収支額、収支等の科目、経営主体別 (令和5年度決算・令和6年度決算)

(1) 令和6年度決算期

		社会福祉法人(社協以外)		医療法人		営利法人		その他	
		千円/月		千円/月		千円/月		千円/月	
1	I 介護事業収益	(1)介護料収入	5,529	6,251		5,813		4,926	
2		(2)保険外の利用料による収入	2,898	3,095		3,218		2,382	
3		(3)補助金収入 (物価関連の補助金収入を除く)	416	18		81		102	
4		うち介護職員処遇改善支援補助金収入	5	11		67		102	
5		(4)介護報酬査定減	△ 5	△ 2		△ 0		-	
6		小計	8,837	9,362		9,112		7,411	
7	II 介護事業費用	(1)給与費	5,669 64.1%	5,598 59.8%		5,039 54.9%		4,555 61.2%	
8		(2)減価償却費	734 8.3%	441 4.7%		387 4.2%		494 6.6%	
9		(3)国庫補助金等特別積立金取崩額	△ 167	-		-		-	
10		(4)その他	2,666 30.2%	3,242 34.6%		3,035 33.0%		2,937 39.5%	
11		うち委託費	565 6.4%	803 8.6%		698 7.6%		683 9.2%	
12		小計	8,902	9,280		8,460		7,986	
13	III 介護事業外収益	(1)借入金補助金収入	1	-		74		31	
14	IV 介護事業外費用	(1)借入金利息	74	55		57		103	
15	V 特別利益	(1)本部費繰入	28	-		-		-	
16	VI 特別損失	(1)本部費繰入	37	-		352		111	
17	収入 ①＝I＋III		8,837	9,362		9,186		7,442	
18	支出 ②＝II＋IV＋VI		9,013	9,336		8,869		8,200	
19	差引 ③＝①－②		△ 176 △ 2.0%	26 0.3%		317 3.4%		△ 759 △ 10.2%	
20	イ 新型コロナウイルス感染症関連の補助金収入		-	-		-		-	
21	うち施設内療養に関する補助金収入		-	-		-		-	
22	ロ 物価高騰対策関連の補助金収入		12	14		17		22	
23	イ・ロの補助金収入計		12	14		17		22	
24	イ・ロの補助金収入を含めた差引 ③'		△ 163 △ 1.8%	40 0.4%		333 3.6%		△ 737 △ 9.9%	
25	法人税等		6 0.1%	15 0.2%		69 0.8%		12 0.2%	
26	法人税等差引 ④＝③'－法人税等		△ 169 △ 1.9%	26 0.3%		264 2.9%		△ 749 △ 10.0%	
27	有効回答数		49	24		63		10	

注:1) 各項目の数値は、決算額を12で除した値を掲載している。

2) 各項目の数値は、それぞれ表章単位未満で四捨五入しているため、内訳の合計が総数に一致しない場合等がある。

3) 「介護事業費用」及び「差引 ③」の比率は「収入 ①」に対する割合である。

4) 「イ・ロの補助金収入を含めた差引 ③'」、「法人税等」及び「法人税等差引 ④」の比率は、「収入 ①」＋「イ 新型コロナウイルス感染症関連の補助金収入」＋「ロ 物価高騰対策関連の補助金収入」に対する割合である。

28	a 設備資金借入金元金償還金支出	727	462	231	122
29	b 長期運営資金借入金元金償還金支出	46	58	139	369
30	参考:(④)＋II(2)＋II(3)－(a＋b)	△ 376	△ 54	280	△ 746

31	実利用者数	23.9人/月	24.9人/月	23.8人/月	21.2人/月
32	延べ利用者数	695.0人/月	629.6人/月	645.5人/月	541.8人/月
33	常勤換算職員数(常勤率)	15.8人/月 82.2%	16.6人/月 78.0%	15.0人/月 75.4%	13.3人/月 75.2%
34	看護・介護職員常勤換算数(常勤率)	11.9人/月 85.8%	13.0人/月 81.5%	11.5人/月 76.6%	10.1人/月 78.8%
35	常勤換算1人当たり給与費				
36	看護師	411,144円/月	435,522円/月	377,806円/月	430,710円/月
37	准看護師	382,804円/月	408,272円/月	359,324円/月	290,899円/月
38	介護福祉士	385,253円/月	347,373円/月	347,091円/月	346,736円/月
39	介護職員	360,250円/月	347,097円/月	321,734円/月	320,239円/月
40	看護師	308,512円/月	257,407円/月	337,429円/月	282,011円/月
41	准看護師	286,063円/月	352,155円/月	299,136円/月	333,671円/月
42	介護福祉士	288,012円/月	205,618円/月	298,922円/月	273,264円/月
43	介護職員	261,530円/月	220,135円/月	286,095円/月	244,093円/月

43	利用者1人当たり収入				
44	イ・ロの補助金収入を除く	12,716円/日	14,870円/日	14,230円/日	13,734円/日
45	イ・ロの補助金収入を含む	12,734円/日	14,892円/日	14,256円/日	13,774円/日
46	利用者1人当たり支出	12,969円/日	14,828円/日	13,740円/日	15,134円/日
47	常勤換算職員1人当たり給与費	353,381円/月	336,901円/月	324,662円/月	323,665円/月
48	看護・介護職員(常勤換算)1人当たり給与費	352,927円/月	338,013円/月	320,291円/月	311,587円/月

48	常勤換算職員1人当たり実利用者数	1.5人/月	1.5人/月	1.6人/月	1.6人/月
49	看護・介護職員(常勤換算)1人当たり実利用者数	2.0人/月	1.9人/月	2.1人/月	2.1人/月

注:常勤換算1人当たり給与費の数値については、サンプルサイズが少ないことにより集計結果に個々のデータが大きく影響している可能性がある。

(2) 令和5年度決算期

		社会福祉法人(社協以外)		医療法人		営利法人		その他	
		千円/月		千円/月		千円/月		千円/月	
1	I 介護事業収益	(1)介護料収入	5,519	6,160		5,670		5,250	
2		(2)保険外の利用料による収入	2,902	3,024		3,152		2,393	
3		(3)補助金収入 (物価関連の補助金収入を除く)	376	81		79		114	
4		うち介護職員処遇改善支援補助金収入	2	10		63		111	
5		(4)介護報酬査定減	△ 7	△ 4		△ 0		-	
6		小計	8,790	9,261		8,900		7,756	
7	II 介護事業費用	(1)給与費	5,558 63.2%	5,532 59.7%		4,935 55.1%		4,668 59.6%	
8		(2)減価償却費	771 8.8%	437 4.7%		397 4.4%		537 6.9%	
9		(3)国庫補助金等特別積立金取崩額	△ 170	-		-		-	
10		(4)その他	2,596 29.5%	3,261 35.2%		2,973 33.2%		3,037 38.8%	
11		うち委託費	624 7.1%	779 8.4%		633 7.1%		677 8.6%	
12		小計	8,754	9,230		8,305		8,243	
13	III 介護事業外収益	(1)借入金補助金収入	2	-		53		76	
14	IV 介護事業外費用	(1)借入金利息	75	51		60		97	
15	V 特別利益	(1)本部費繰入	22	-		-		-	
16	VI 特別損失	(1)本部費繰入	16	-		345		68	
17	収入 ①＝I＋III		8,792	9,261		8,954		7,832	
18	支出 ②＝II＋IV＋VI		8,846	9,281		8,711		8,407	
19	差引 ③＝①－②		△ 54 △ 0.6%	△ 20 △ 0.2%		243 2.7%		△ 575 △ 7.3%	
20	イ 新型コロナウイルス感染症関連の補助金収入		-	-		-		-	
21	うち施設内療養に関する補助金収入		-	-		-		-	
22	ロ 物価高騰対策関連の補助金収入		36	21		34		63	
23	イ・ロの補助金収入計		36	21		34		63	
24	イ・ロの補助金収入を含めた差引 ③'		△ 18 △ 0.2%	1 0.0%		277 3.1%		△ 512 △ 6.5%	
25	法人税等		7 0.1%	13 0.1%		62 0.7%		43 0.5%	
26	法人税等差引 ④＝③'－法人税等		△ 25 △ 0.3%	△ 12 △ 0.1%		215 2.4%		△ 555 △ 7.0%	
27	有効回答数		49	24		63		10	

注:1) 各項目の数値は、決算額を12で除した値を掲載している。

2) 各項目の数値は、それぞれ表章単位未満で四捨五入しているため、内訳の合計が総数に一致しない場合等がある。

3) 「介護事業費用」及び「差引 ③」の比率は「収入 ①」に対する割合である。

4) 「イ・ロの補助金収入を含めた差引 ③'」、「法人税等」及び「法人税等差引 ④」の比率は、「収入 ①」＋「イ 新型コロナウイルス感染症関連の補助金収入」＋「ロ 物価高騰対策関連の補助金収入」に対する割合である。

28	a 設備資金借入金元金償還金支出	717	447	221	103
29	b 長期運営資金借入金元金償還金支出	246	57	134	362
30	参考:(④)＋II(2)＋II(3)－(a＋b)	△ 388	△ 79	257	△ 483

令和7年度介護事業実態調査(介護事業経営概況調査)

第67表 地域密着型介護老人福祉施設 1施設・事業所当たり収支額、収支等の科目、経営主体別 (令和5年度決算・令和6年度決算)

(1) 令和6年度決算期

		社会福祉法人(社協以外)	社会福祉協議会	その他
		千円/月	千円/月	千円/月
1	I 介護事業収益	(1)介護料収入	9,154	9,043
2		(2)保険外の利用料による収入	2,565	2,131
3		(3)補助金収入 (物価関連の補助金収入を除く)	64	83
4		うち介護職員処遇改善支援補助金収入	25	18
5		(4)介護報酬査定減	△ 1	-
6		小計	11,782	11,258
7	II 介護事業費用	(1)給与費	7,564 64.2%	6,908 61.3%
8		(2)減価償却費	1,046 8.9%	991 8.8%
9		(3)国庫補助金等特別積立金取崩額	△ 298	△ 291
10		(4)その他	3,133 26.6%	2,832 25.2%
11		うち委託費	780 6.6%	691 6.1%
12		小計	11,445	10,441
13	III 介護事業外収益	(1)借入金補助金収入	1	4
14	IV 介護事業外費用	(1)借入金利息	79	59
15	V 特別利益	(1)本部費繰入	289	-
16	VI 特別損失	(1)本部費繰入	29	97
17	収入 ①＝I＋III	11,784	-	11,261
18	支出 ②＝II＋IV＋VI	11,553	-	10,597
19	差引 ③＝①－②	231 2.0%	-	664 5.9%
20	イ 新型コロナウイルス感染症関連の補助金収入	-	-	-
21	うち施設内療養に関する補助金収入	-	-	-
22	ロ 物価高騰対策関連の補助金収入	17	-	14
23	イ・ロの補助金収入計	17	-	14
24	イ・ロの補助金収入を含めた差引 ③'	248 2.1%	-	678 6.0%
25	法人税等	-	-	-
26	法人税等差引 ④＝③'－法人税等	248 2.1%	-	678 6.0%
27	有効回答数	455	-	18

注:1) 各項目の数値は、決算額を12で除した値を掲載している。

2) 各項目の数値は、それぞれ表章単位未満で四捨五入しているため、内訳の合計が総数に一致しない場合等がある。

3) 「介護事業費用」及び「差引 ③」の比率は「収入 ①」に対する割合である。

4) 「イ・ロの補助金収入を含めた差引 ③'」、「法人税等」及び「法人税等差引 ④」の比率は、「収入 ①」＋「イ 新型コロナウイルス感染症関連の補助金収入」＋「ロ 物価高騰対策関連の補助金収入」に対する割合である。

28	a 設備資金借入金元金償還金支出	982	-	899
29	b 長期運営資金借入金元金償還金支出	84	-	165
30	参考:(④)＋II(2)＋II(3)－(a＋b)	△ 69	-	314

31	定員	26.6人	-	26.6人
32	延べ利用者数	846.7人/月	-	784.3人/月
33	常勤換算職員数(常勤率)	20.9人/月 80.4%	-	21.1人/月 77.3%
34	看護・介護職員常勤換算数(常勤率)	16.2人/月 81.2%	-	16.1人/月 76.1%
35	常勤換算1人当たり給与			
36	看護師	410,746円/月	-	408,236円/月
37	准看護師	386,121円/月	-	352,148円/月
38	介護福祉士	386,695円/月	-	356,866円/月
39	介護職員	368,676円/月	-	341,826円/月
40	非看護師	351,057円/月	-	153,168円/月
41	准看護師	290,260円/月	-	189,301円/月
42	介護福祉士	296,067円/月	-	211,511円/月
43	介護職員	254,442円/月	-	216,509円/月

43	利用者1人当たり収入			
44	イ・ロの補助金収入を除く	13,917円/日	-	14,358円/日
45	イ・ロの補助金収入を含む	13,937円/日	-	14,375円/日
46	利用者1人当たり支出	13,644円/日	-	13,511円/日
47	常勤換算職員1人当たり給与	363,898円/月	-	328,684円/月
48	看護・介護職員(常勤換算)1人当たり給与	352,804円/月	-	312,224円/月

48	常勤換算職員1人当たり利用者数	1.3人/月	-	1.3人/月
49	看護・介護職員(常勤換算)1人当たり利用者数	1.6人/月	-	1.6人/月

注:常勤換算1人当たり給与の数値については、サンプルサイズが少ないことにより集計結果に個々のデータが大きく影響している可能性がある。

(2) 令和5年度決算期

		社会福祉法人(社協以外)	社会福祉協議会	その他
		千円/月	千円/月	千円/月
1	I 介護事業収益	(1)介護料収入	8,968	8,756
2		(2)保険外の利用料による収入	2,556	2,097
3		(3)補助金収入 (物価関連の補助金収入を除く)	90	220
4		うち介護職員処遇改善支援補助金収入	17	4
5		(4)介護報酬査定減	△ 1	-
6		小計	11,613	11,073
7	II 介護事業費用	(1)給与費	7,496 64.5%	6,728 60.7%
8		(2)減価償却費	1,054 9.1%	1,031 9.3%
9		(3)国庫補助金等特別積立金取崩額	△ 294	△ 298
10		(4)その他	3,026 26.1%	2,718 24.5%
11		うち委託費	763 6.6%	742 6.7%
12		小計	11,282	10,179
13	III 介護事業外収益	(1)借入金補助金収入	2	5
14	IV 介護事業外費用	(1)借入金利息	80	64
15	V 特別利益	(1)本部費繰入	332	-
16	VI 特別損失	(1)本部費繰入	55	78
17	収入 ①＝I＋III	11,614	-	11,078
18	支出 ②＝II＋IV＋VI	11,418	-	10,320
19	差引 ③＝①－②	197 1.7%	-	758 6.8%
20	イ 新型コロナウイルス感染症関連の補助金収入	-	-	-
21	うち施設内療養に関する補助金収入	-	-	-
22	ロ 物価高騰対策関連の補助金収入	50	-	47
23	イ・ロの補助金収入計	50	-	47
24	イ・ロの補助金収入を含めた差引 ③'	247 2.1%	-	805 7.2%
25	法人税等	-	-	-
26	法人税等差引 ④＝③'－法人税等	247 2.1%	-	805 7.2%
27	有効回答数	455	-	18

注:1) 各項目の数値は、決算額を12で除した値を掲載している。

2) 各項目の数値は、それぞれ表章単位未満で四捨五入しているため、内訳の合計が総数に一致しない場合等がある。

3) 「介護事業費用」及び「差引 ③」の比率は「収入 ①」に対する割合である。

4) 「イ・ロの補助金収入を含めた差引 ③'」、「法人税等」及び「法人税等差引 ④」の比率は、「収入 ①」＋「イ 新型コロナウイルス感染症関連の補助金収入」＋「ロ 物価高騰対策関連の補助金収入」に対する割合である。

28	a 設備資金借入金元金償還金支出	971	-	845
29	b 長期運営資金借入金元金償還金支出	73	-	165
30	参考:(④)＋II(2)＋II(3)－(a＋b)	△ 37	-	527

令和7年度介護事業実態調査(介護事業経営概況調査)
第68表 看護小規模多機能型居宅介護 1施設・事業所当たり収支額、収支等の科目、経営主体別 (令和5年度決算・令和6年度決算)
(1) 令和6年度決算期

		社会福祉法人(社協以外)	医療法人	営利法人	その他
		千円/月	千円/月	千円/月	千円/月
1	I 介護事業収益				
2	(1)介護料収入	6,798	6,713	7,565	6,508
3	(2)保険外の利用料による収入	891	968	672	640
4	(3)補助金収入 (物価関連の補助金収入を除く)	47	43	88	60
5	うち介護職員処遇改善支援補助金収入	29	43	68	38
6	(4)介護報酬査定減	△ 11	△ 4	△ 5	△ 1
7	小計	7,725	7,721	8,321	7,206
8	II 介護事業費用				
9	(1)給与費	5,534 71.6%	5,507 71.3%	5,224 62.5%	4,947 68.3%
10	(2)減価償却費	372 4.8%	210 2.7%	235 2.8%	335 4.6%
11	(3)国庫補助金等特別積立金取崩額	△ 85	-	-	△ 5
12	(4)その他	1,419 18.4%	1,776 23.0%	1,768 21.2%	1,332 18.4%
13	「うち委託費」	250 3.2%	254 3.3%	202 2.4%	156 2.2%
14	小計	7,240	7,494	7,228	6,609
15	III 介護事業外収益				
16	(1)借入金補助金収入	0	-	36	35
17	IV 介護事業外費用				
18	(1)借入金利息	27	25	39	21
19	V 特別利益				
20	(1)本部費繰入	137	-	-	-
21	VI 特別損失				
22	(1)本部費繰入	23	-	378	163
23	収入 ①＝I＋III	7,725	7,721	8,357	7,242
24	支出 ②＝II＋IV＋VI	7,290	7,518	7,646	6,792
25	差引 ③＝①－②	435 5.6%	203 2.6%	711 8.5%	449 6.2%
26	イ 新型コロナウイルス感染症関連の補助金収入	-	-	-	-
27	うち施設内療養に関する補助金収入	-	-	-	-
28	ロ 物価高騰対策関連の補助金収入	8	5	14	13
29	イ・ロの補助金収入計	8	5	14	13
30	イ・ロの補助金収入を含めた差引 ③'	443 5.7%	208 2.7%	726 8.7%	462 6.4%
31	法人税等	-	15 0.2%	52 0.6%	10 0.1%
32	法人税等差引 ④＝③'－法人税等	443 5.7%	193 2.5%	674 8.1%	452 6.2%
33	有効回答数	90	74	180	60

注:1) 各項目の数値は、決算額を12で除した値を掲載している。

2) 各項目の数値は、それぞれ表章単位未満で四捨五入しているため、内訳の合計が総数に一致しない場合等がある。

3) 「介護事業費用」及び「差引 ③」の比率は「収入 ①」に対する割合である。

4) 「イ・ロの補助金収入を含めた差引 ③'」、「法人税等」及び「法人税等差引 ④」の比率は、「収入 ①」＋「イ 新型コロナウイルス感染症関連の補助金収入」＋「ロ 物価高騰対策関連の補助金収入」に対する割合である。

34	a 設備資金借入金元金償還金支出	314	104	193	177
35	b 長期運営資金借入金元金償還金支出	30	104	109	108
36	参考:(④＋II(2)＋II(3))－(a＋b)	388	195	608	497

37	実利用者数	22.8人/月	22.4人/月	22.6人/月	21.6人/月
38	延べ利用者数	686.4人/月	888.6人/月	689.5人/月	718.6人/月
39	常勤換算職員数(常勤率)	13.4人/月 76.4%	13.5人/月 80.8%	14.3人/月 70.0%	12.9人/月 71.6%
40	看護・介護職員常勤換算数(常勤率)	11.8人/月 76.8%	11.8人/月 81.8%	12.1人/月 70.2%	11.2人/月 71.4%
41	常勤換算1人当たり給与				
42	看護				
43	看護師	442,721円/月	443,648円/月	441,194円/月	428,250円/月
44	准看護師	395,999円/月	393,657円/月	411,274円/月	356,680円/月
45	介護福祉士	404,655円/月	392,453円/月	378,978円/月	399,912円/月
46	介護職員	384,926円/月	375,845円/月	355,421円/月	370,929円/月
47	非看護				
48	看護師	401,508円/月	371,371円/月	366,091円/月	356,437円/月
49	准看護師	345,806円/月	303,080円/月	363,696円/月	282,379円/月
50	介護福祉士	345,178円/月	270,781円/月	318,481円/月	308,953円/月
51	介護職員	302,517円/月	257,844円/月	290,091円/月	309,814円/月

52	実利用者1人当たり収入				
53	イ・ロの補助金収入を除く	338,615円/月	345,320円/月	369,424円/月	336,029円/月
54	イ・ロの補助金収入を含む	338,966円/月	345,563円/月	370,056円/月	336,622円/月
55	実利用者1人当たり支出	319,532円/月	336,263円/月	337,974円/月	315,186円/月
56	常勤換算職員1人当たり給与	387,056円/月	374,853円/月	362,520円/月	368,070円/月
57	看護・介護職員(常勤換算)1人当たり給与	381,260円/月	370,064円/月	358,144円/月	364,687円/月

58	常勤換算職員1人当たり実利用者数	1.7人/月	1.7人/月	1.6人/月	1.7人/月
59	看護・介護職員(常勤換算)1人当たり実利用者数	1.9人/月	1.9人/月	1.9人/月	1.9人/月

注:常勤換算1人当たり給与の数値については、サンプルサイズが少ないことにより集計結果に個々のデータが大きく影響している可能性がある。

(2) 令和5年度決算期

		社会福祉法人(社協以外)	医療法人	営利法人	その他
		千円/月	千円/月	千円/月	千円/月
1	I 介護事業収益				
2	(1)介護料収入	6,671	6,455	7,271	6,205
3	(2)保険外の利用料による収入	888	950	652	612
4	(3)補助金収入 (物価関連の補助金収入を除く)	34	29	67	49
5	うち介護職員処遇改善支援補助金収入	19	29	57	26
6	(4)介護報酬査定減	△ 6	△ 8	△ 8	△ 2
7	小計	7,586	7,426	7,981	6,864
8	II 介護事業費用				
9	(1)給与費	5,458 72.0%	5,442 73.3%	5,084 63.5%	4,884 70.7%
10	(2)減価償却費	397 5.2%	215 2.9%	243 3.0%	344 5.0%
11	(3)国庫補助金等特別積立金取崩額	△ 88	-	-	△ 5
12	(4)その他	1,312 17.3%	1,749 23.6%	1,726 21.6%	1,260 18.2%
13	「うち委託費」	250 3.3%	247 3.3%	201 2.5%	146 2.1%
14	小計	7,079	7,406	7,054	6,483
15	III 介護事業外収益				
16	(1)借入金補助金収入	0	-	21	44
17	IV 介護事業外費用				
18	(1)借入金利息	26	21	36	20
19	V 特別利益				
20	(1)本部費繰入	100	-	-	-
21	VI 特別損失				
22	(1)本部費繰入	4	-	373	152
23	収入 ①＝I＋III	7,586	7,426	8,002	6,908
24	支出 ②＝II＋IV＋VI	7,109	7,427	7,462	6,656
25	差引 ③＝①－②	478 6.3%	△ 1 △ 0.0%	540 6.7%	252 3.7%
26	イ 新型コロナウイルス感染症関連の補助金収入	-	-	-	-
27	うち施設内療養に関する補助金収入	-	-	-	-
28	ロ 物価高騰対策関連の補助金収入	18	16	25	25
29	イ・ロの補助金収入計	18	16	25	25
30	イ・ロの補助金収入を含めた差引 ③'	496 6.5%	15 0.2%	564 7.0%	277 4.0%
31	法人税等	-	18 0.2%	62 0.8%	20 0.3%
32	法人税等差引 ④＝③'－法人税等	496 6.5%	△ 3 △ 0.0%	503 6.3%	257 3.7%
33	有効回答数	90	74	180	60

注:1) 各項目の数値は、決算額を12で除した値を掲載している。

2) 各項目の数値は、それぞれ表章単位未満で四捨五入しているため、内訳の合計が総数に一致しない場合等がある。

3) 「介護事業費用」及び「差引 ③」の比率は「収入 ①」に対する割合である。

4) 「イ・ロの補助金収入を含めた差引 ③'」、「法人税等」及び「法人税等差引 ④」の比率は、「収入 ①」＋「イ 新型コロナウイルス感染症関連の補助金収入」＋「ロ 物価高騰対策関連の補助金収入」に対する割合である。

34	a 設備資金借入金元金償還金支出	311	190	212	220
35	b 長期運営資金借入金元金償還金支出	28	362	135	116
36	参考:(④＋II(2)＋II(3))－(a＋b)	466	△ 342	399	260

令和7年度介護事業実態調査(介護事業経営概況調査)

第69表 通所介護及び地域密着型通所介護 1施設・事業所当たり収支額、収支等の科目、経営主別別 (令和5年度決算・令和6年度決算)

(1) 令和6年度決算期

		社会福祉法人(社協以外)	社会福祉協議会	医療法人	営利法人	その他
1	I 介護事業収益	千円/月 4,458	千円/月 3,484	千円/月 3,969	千円/月 4,488	千円/月 2,985
2	(1)介護料収入					
3	(2)保険外の利用料による収入	370	338	291	284	204
4	(3)補助金収入 (物価関連の補助金収入を除く)	35	8	20	34	48
5	うち介護職員処遇改善支援補助金収入	10	3	20	31	37
6	(4)介護報酬査定減	△ 0	-	△ 2	△ 1	-
7	小計	4,863	3,831	4,279	4,806	3,237
8	II 介護事業費用					
9	(1)給与費	3,313 68.1%	2,753 71.9%	2,817 65.8%	2,784 57.8%	1,926 59.3%
10	(2)減価償却費	277 5.7%	64 1.7%	136 3.2%	135 2.8%	113 3.5%
11	(3)国庫補助金等特別積立金取崩額	△ 79	△ 13	-	-	△ 4
12	(4)その他	1,270 26.1%	1,114 29.1%	1,251 29.2%	1,291 26.8%	876 26.9%
13	うち委託費	232 4.8%	138 3.6%	243 5.7%	109 2.3%	81 2.5%
14	小計	4,781	3,918	4,204	4,210	2,912
15	III 介護事業外収益	(1)借入金補助金収入	-	-	14	13
16	IV 介護事業外費用	(1)借入金利息	-	8	20	14
17	V 特別利益	(1)本部費繰入	94	15	-	-
18	VI 特別損失	(1)本部費繰入	34	34	141	48
19	収入 ①=Ⅰ+Ⅲ	4,864	3,831	4,279	4,819	3,250
20	支出 ②=Ⅱ+Ⅳ+Ⅴ+Ⅵ	4,820	3,952	4,213	4,372	2,973
21	差引 ③=①-②	44 0.9%	△ 122 △ 3.2%	66 1.5%	448 9.3%	277 8.5%
22	イ 新型コロナウイルス感染症関連の補助金収入	-	-	-	-	-
23	うち施設内療養に関する補助金収入	-	-	-	-	-
24	ロ 物価高騰対策関連の補助金収入	6	4	11	10	6
25	イ・ロの補助金収入計	6	4	11	10	6
26	イ・ロの補助金収入を含めた差引 ③'	50 1.0%	△ 117 △ 3.1%	77 1.8%	458 9.5%	282 8.7%
27	法人税等	-	3 0.1%	1 0.0%	30 0.6%	10 0.3%
28	法人税等差引 ④=③'-法人税等	50 1.0%	△ 121 △ 3.1%	76 1.8%	428 8.9%	272 8.4%
29	有効回答数	198	28	33	412	79

注:1) 各項目の数値は、決算額を12で除した値を掲載している。

2) 各項目の数値は、それぞれ表章単位未満で四捨五入しているため、内訳の合計が総数に一致しない場合がある。

3) 「介護事業費用」及び「差引 ③」の比率は「収入 ①」に対する割合である。

4) 「イ・ロの補助金収入を含めた差引 ③'」、「法人税等」及び「法人税等差引 ④」の比率は、「収入 ①」+「イ 新型コロナウイルス感染症関連の補助金収入」+「ロ 物価高騰対策関連の補助金収入」に対する割合である。

29	延べ利用者数	529.2人/月	418.1人/月	457.1人/月	510.5人/月	347.2人/月
30	常勤換算職員数(常勤率)	9.5人/月 62.3%	8.2人/月 66.8%	8.0人/月 67.1%	8.2人/月 62.5%	6.5人/月 60.7%
31	看護・介護職員常勤換算数(常勤率)	6.6人/月 60.4%	5.5人/月 64.4%	5.5人/月 66.2%	5.5人/月 57.1%	4.1人/月 53.4%
32	常勤換算1人当たり給与費					
33	看護師	400,792円/月	374,404円/月	333,749円/月	354,534円/月	348,731円/月
34	准看護師	331,262円/月	407,023円/月	354,333円/月	324,612円/月	306,765円/月
35	介護福祉士	364,975円/月	323,669円/月	334,043円/月	327,941円/月	290,581円/月
36	介護職員	342,359円/月	313,375円/月	313,790円/月	315,724円/月	289,032円/月
37	看護師	355,247円/月	287,445円/月	316,295円/月	376,519円/月	310,725円/月
38	准看護師	327,418円/月	304,297円/月	266,988円/月	297,044円/月	270,182円/月
39	介護福祉士	305,979円/月	352,009円/月	330,611円/月	297,998円/月	276,288円/月
40	介護職員	291,467円/月	266,163円/月	277,537円/月	282,892円/月	261,466円/月

利用者1人当たり収入

39	イ・ロの補助金収入を除く	9,190円/日	9,163円/日	9,360円/日	9,440円/日	9,361円/日
40	イ・ロの補助金収入を含む	9,203円/日	9,173円/日	9,383円/日	9,460円/日	9,378円/日
41	利用者1人当たり支出	9,108円/日	9,454円/日	9,215円/日	8,563円/日	8,564円/日
42	常勤換算職員1人当たり給与費	346,555円/月	358,252円/月	320,985円/月	328,507円/月	298,447円/月
43	看護・介護職員(常勤換算)1人当たり給与費	329,475円/月	310,423円/月	307,356円/月	311,489円/月	284,616円/月
44	常勤換算職員1人当たり利用者数	55.7人/月	50.9人/月	56.8人/月	62.5人/月	53.0人/月
45	看護・介護職員(常勤換算)1人当たり利用者数	80.3人/月	76.5人/月	83.1人/月	93.5人/月	84.4人/月

注:常勤換算1人当たり給与費の数値については、サンプルサイズが少ないことにより集計結果に個々のデータが大きく影響している可能性がある。

(2) 令和5年度決算期

		社会福祉法人(社協以外)	社会福祉協議会	医療法人	営利法人	その他
1	I 介護事業収益	千円/月 4,490	千円/月 3,534	千円/月 3,973	千円/月 4,338	千円/月 2,932
2	(1)介護料収入					
3	(2)保険外の利用料による収入	369	330	284	272	211
4	(3)補助金収入 (物価関連の補助金収入を除く)	31	9	18	28	31
5	うち介護職員処遇改善支援補助金収入	4	3	18	25	27
6	(4)介護報酬査定減	△ 0	-	△ 1	△ 1	-
7	小計	4,889	3,873	4,274	4,638	3,174
8	II 介護事業費用					
9	(1)給与費	3,286 67.2%	2,664 68.8%	2,873 67.2%	2,686 57.7%	1,910 59.9%
10	(2)減価償却費	278 5.7%	74 1.9%	138 3.2%	126 2.7%	118 3.7%
11	(3)国庫補助金等特別積立金取崩額	△ 83	△ 14	-	-	△ 4
12	(4)その他	1,268 25.9%	1,039 26.8%	1,255 29.4%	1,255 27.0%	894 28.1%
13	うち委託費	237 4.8%	134 3.5%	245 5.7%	106 2.3%	85 2.7%
14	小計	4,749	3,763	4,266	4,067	2,918
15	III 介護事業外収益	(1)借入金補助金収入	-	-	15	14
16	IV 介護事業外費用	(1)借入金利息	-	7	19	13
17	V 特別利益	(1)本部費繰入	87	6	-	-
18	VI 特別損失	(1)本部費繰入	36	34	139	65
19	収入 ①=Ⅰ+Ⅲ	4,890	3,873	4,274	4,653	3,188
20	支出 ②=Ⅱ+Ⅳ+Ⅴ+Ⅵ	4,790	3,797	4,273	4,225	2,996
21	差引 ③=①-②	100 2.0%	76 2.0%	1 0.0%	428 9.2%	192 6.0%
22	イ 新型コロナウイルス感染症関連の補助金収入	-	-	-	-	-
23	うち施設内療養に関する補助金収入	-	-	-	-	-
24	ロ 物価高騰対策関連の補助金収入	20	16	11	13	11
25	イ・ロの補助金収入計	20	16	11	13	11
26	イ・ロの補助金収入を含めた差引 ③'	120 2.5%	92 2.4%	11 0.3%	441 9.5%	203 6.4%
27	法人税等	-	2 0.1%	4 0.1%	24 0.5%	18 0.6%
28	法人税等差引 ④=③'-法人税等	120 2.5%	89 2.3%	7 0.2%	417 8.9%	185 5.8%
29	有効回答数	198	28	33	412	79

注:1) 各項目の数値は、決算額を12で除した値を掲載している。

2) 各項目の数値は、それぞれ表章単位未満で四捨五入しているため、内訳の合計が総数に一致しない場合がある。

3) 「介護事業費用」及び「差引 ③」の比率は「収入 ①」に対する割合である。

4) 「イ・ロの補助金収入を含めた差引 ③'」、「法人税等」及び「法人税等差引 ④」の比率は、「収入 ①」+「イ 新型コロナウイルス感染症関連の補助金収入」+「ロ 物価高騰対策関連の補助金収入」に対する割合である。

令和7年度介護事業実態調査(介護事業経営概況調査)

第70表 介護老人福祉施設 1施設・事業所当たり収支額、収支等の科目、定員規模別 (令和5年度決算・令和6年度決算)

(1) 令和6年度決算期

		30人	31～50人	51～80人	81～100人	101人以上
1	I 介護事業収益	千円/月	千円/月	千円/月	千円/月	千円/月
2	(1)介護料収入	12,583	15,950	22,083	29,294	39,977
3	(2)保険外の利用料による収入	3,274	4,070	5,705	8,085	11,003
4	(3)補助金収入 (物価関連の補助金収入を除く)	174	208	287	412	781
5	うち介護職員処遇改善支援補助金収入	25	57	101	103	356
6	(4)介護報酬査定減	△ 3	△ 3	△ 1	△ 4	△ 7
7	小計	16,028	20,226	28,074	37,786	51,754
8	II 介護事業費用	(1)給与費	10,299 64.2%	13,304 65.8%	17,960 64.0%	23,477 62.1%
9	(2)減価償却費	1,483 9.2%	1,666 8.2%	2,322 8.3%	3,207 8.5%	4,135 8.0%
10	(3)国庫補助金等特別積立金取崩額	△ 482	△ 599	△ 844	△ 1,154	△ 1,827
11	(4)その他	4,463 27.8%	5,906 29.2%	8,161 29.1%	10,903 28.8%	15,364 29.7%
12	うち委託費	1,150 7.2%	1,542 7.6%	2,065 7.4%	2,945 7.8%	4,376 8.4%
13	小計	15,762	20,277	27,600	36,433	49,591
14	III 介護事業外収益	(1)借入金補助金収入	3	2	7	16
15	IV 介護事業外費用	(1)借入金利息	69	77	114	174
16	V 特別利益	(1)本部費繰入	79	257	86	408
17	VI 特別損失	(1)本部費繰入	93	40	80	157
18	収入 ①＝I＋III	16,031	20,228	28,081	37,803	51,816
19	支出 ②＝II＋IV＋VI	15,924	20,394	27,793	36,764	50,109
20	差引 ③＝①－②	106 0.7%	△ 166 △ 0.8%	288 1.0%	1,039 2.7%	1,707 3.3%
21	イ 新型コロナウイルス感染症関連の補助金収入	-	-	-	-	-
22	うち施設内療養に関する補助金収入	-	-	-	-	-
23	ロ 物価高騰対策関連の補助金収入	42	40	45	78	88
24	イ・ロの補助金収入計	42	40	45	78	88
25	イ・ロの補助金収入を含めた差引 ③'	148 0.9%	△ 126 △ 0.6%	333 1.2%	1,117 2.9%	1,794 3.5%
26	法人税等	-	-	-	-	-
27	法人税等差引 ④＝③'－法人税等	148 0.9%	△ 126 △ 0.6%	333 1.2%	1,117 2.9%	1,794 3.5%
28	有効回答数	104	311	355	208	118

注:1) 各項目の数値は、決算額を12で除した値を掲載している。

2) 各項目の数値は、それぞれ表章単位未満で四捨五入しているため、内訳の合計が総数に一致しない場合等がある。

3) 「介護事業費用」及び「差引 ③」の比率は「収入 ①」に対する割合である。

4) 「イ・ロの補助金収入を含めた差引 ③'」、「法人税等」及び「法人税等差引 ④」の比率は、「収入 ①」＋「イ 新型コロナウイルス感染症関連の補助金収入」＋「ロ 物価高騰対策関連の補助金収入」に対する割合である。

28	a 設備資金借入金元金償還金支出	714	764	1,278	2,155	3,595
29	b 長期運営資金借入金元金償還金支出	74	97	141	195	337
30	参考:(④)＋II(2)＋II(3)－(a＋b)	360	80	392	819	171

31	定員	30.0人	47.3人	69.2人	94.2人	129.3人
32	延べ利用者数	1,140.1人/月	1,602.3人/月	2,290.1人/月	2,742.7人/月	3,703.1人/月
33	常勤換算職員数(常勤率)	27.5人/月 84.0%	34.9人/月 81.7%	46.5人/月 80.6%	57.4人/月 80.4%	76.6人/月 80.7%
34	看護・介護職員常勤換算数(常勤率)	20.7人/月 84.8%	26.1人/月 83.6%	34.7人/月 83.2%	44.2人/月 82.9%	58.9人/月 82.6%
35	常勤換算1人当たり給与					
36	看護	407,147円/月	459,874円/月	436,611円/月	456,991円/月	467,280円/月
37	介護	370,887円/月	400,271円/月	406,445円/月	403,826円/月	428,320円/月
38	介護福祉士	403,747円/月	439,936円/月	413,988円/月	435,547円/月	455,940円/月
39	介護職員	379,183円/月	411,029円/月	393,934円/月	404,891円/月	432,755円/月
40	看護	407,660円/月	381,199円/月	361,486円/月	414,406円/月	389,405円/月
41	介護	319,420円/月	336,275円/月	369,022円/月	383,139円/月	374,117円/月
42	介護福祉士	321,272円/月	310,907円/月	313,890円/月	380,795円/月	358,742円/月
43	介護職員	293,954円/月	283,712円/月	297,138円/月	308,606円/月	322,039円/月

43	利用者1人当たり収入					
44	イ・ロの補助金収入を除く	14,061円/日	12,625円/日	12,262円/日	13,783円/日	13,993円/日
45	イ・ロの補助金収入を含む	14,098円/日	12,650円/日	12,282円/日	13,811円/日	14,016円/日
46	利用者1人当たり支出	13,968円/日	12,728円/日	12,136円/日	13,404円/日	13,532円/日
47	常勤換算職員1人当たり給与	376,200円/月	399,936円/月	386,668円/月	397,868円/月	419,291円/月
48	看護・介護職員(常勤換算)1人当たり給与	369,367円/月	395,397円/月	382,785円/月	394,050円/月	417,407円/月

48	常勤換算職員1人当たり利用者数	1.1人/月	1.4人/月	1.5人/月	1.6人/月	1.7人/月
49	看護・介護職員(常勤換算)1人当たり利用者数	1.4人/月	1.8人/月	2.0人/月	2.1人/月	2.2人/月

注:常勤換算1人当たり給与の数値については、サンプルサイズが少ないことにより集計結果に個々のデータが大きく影響している可能性がある。

(2) 令和5年度決算期

		30人	31～50人	51～80人	81～100人	101人以上
1	I 介護事業収益	千円/月	千円/月	千円/月	千円/月	千円/月
2	(1)介護料収入	12,293	15,405	21,399	28,216	38,709
3	(2)保険外の利用料による収入	3,242	4,003	5,612	7,945	10,933
4	(3)補助金収入 (物価関連の補助金収入を除く)	173	352	336	461	768
5	うち介護職員処遇改善支援補助金収入	8	133	68	51	253
6	(4)介護報酬査定減	△ 5	△ 1	△ 0	△ 10	△ 2
7	小計	15,703	19,760	27,346	36,612	50,407
8	II 介護事業費用	(1)給与費	10,198 64.9%	13,000 65.8%	17,612 64.4%	22,941 62.6%
9	(2)減価償却費	1,461 9.3%	1,709 8.6%	2,315 8.5%	3,205 8.7%	4,216 8.4%
10	(3)国庫補助金等特別積立金取崩額	△ 455	△ 620	△ 816	△ 1,162	△ 1,854
11	(4)その他	4,267 27.2%	5,686 28.8%	7,846 28.7%	10,434 28.5%	14,712 29.1%
12	うち委託費	1,104 7.0%	1,482 7.5%	2,002 7.3%	2,818 7.7%	4,131 8.2%
13	小計	15,470	19,775	26,958	35,419	48,237
14	III 介護事業外収益	(1)借入金補助金収入	3	3	7	20
15	IV 介護事業外費用	(1)借入金利息	64	78	110	174
16	V 特別利益	(1)本部費繰入	44	227	62	152
17	VI 特別損失	(1)本部費繰入	152	30	104	87
18	収入 ①＝I＋III	15,706	19,763	27,353	36,632	50,475
19	支出 ②＝II＋IV＋VI	15,686	19,884	27,172	35,679	48,692
20	差引 ③＝①－②	19 0.1%	△ 121 △ 0.6%	181 0.7%	953 2.6%	1,783 3.5%
21	イ 新型コロナウイルス感染症関連の補助金収入	-	-	-	-	-
22	うち施設内療養に関する補助金収入	-	-	-	-	-
23	ロ 物価高騰対策関連の補助金収入	89	108	151	224	293
24	イ・ロの補助金収入計	89	108	151	224	293
25	イ・ロの補助金収入を含めた差引 ③'	109 0.7%	△ 13 △ 0.1%	332 1.2%	1,176 3.2%	2,076 4.1%
26	法人税等	-	-	-	-	-
27	法人税等差引 ④＝③'－法人税等	109 0.7%	△ 13 △ 0.1%	332 1.2%	1,176 3.2%	2,076 4.1%
28	有効回答数	104	311	355	208	118

注:1) 各項目の数値は、決算額を12で除した値を掲載している。

2) 各項目の数値は、それぞれ表章単位未満で四捨五入しているため、内訳の合計が総数に一致しない場合等がある。

3) 「介護事業費用」及び「差引 ③」の比率は「収入 ①」に対する割合である。

4) 「イ・ロの補助金収入を含めた差引 ③'」、「法人税等」及び「法人税等差引 ④」の比率は、「収入 ①」＋「イ 新型コロナウイルス感染症関連の補助金収入」＋「ロ 物価高騰対策関連の補助金収入」に対する割合である。

28	a 設備資金借入金元金償還金支出	685	639	1,341	2,198	3,119
29	b 長期運営資金借入金元金償還金支出	56	112	117	137	181
30	参考:(④)＋II(2)＋II(3)－(a＋b)	373	325	373	884	1,139

令和7年度介護事業実態調査(介護事業経営概況調査)

第71表 介護老人保健施設 1施設・事業所当たり収支額、収支等の科目、定員規模別 (令和5年度決算・令和6年度決算)

(1) 令和6年度決算期

		60人以下	61～80人	81～100人	101人以上
1	I 介護事業収益	千円/月	千円/月	千円/月	千円/月
2	(1)介護料収入	20,701	26,191	33,441	51,737
3	(2)保険外の利用料による収入	3,679	4,835	6,273	9,490
4	(3)補助金収入 (物価関連の補助金収入を除く)	49	83	106	249
5	うち介護職員処遇改善支援補助金収入	49	83	106	249
6	(4)介護報酬査定減	△ 26	△ 24	△ 18	△ 46
7	小計	24,404	31,085	39,801	61,430
8	II 介護事業費用	15,174	20,248	26,185	37,467
9	(1)給与費	62.2%	65.1%	65.8%	61.0%
10	(2)減価償却費	1,070	1,145	1,604	2,469
11	(3)国庫補助金等特別積立金取崩額	-	-	-	-
12	(4)その他	7,323	9,358	12,220	19,881
13	うち委託費	2,079	2,726	3,871	6,275
14	小計	23,567	30,752	40,009	59,817
15	III 介護事業外収益	(1)借入金補助金収入	-	-	-
16	IV 介護事業外費用	(1)借入金利息	93	62	246
17	V 特別利益	(1)本部費繰入	-	-	-
18	VI 特別損失	(1)本部費繰入	-	-	-
19	収入 ①＝I＋III	24,404	31,085	39,801	61,430
20	支出 ②＝II＋IV＋VI	23,660	30,814	40,088	60,063
21	差引 ③＝①－②	744	271	△ 287	1,367
22	イ 新型コロナウイルス感染症関連の補助金収入	-	-	-	-
23	うち施設内療養に関する補助金収入	-	-	-	-
24	ロ 物価高騰対策関連の補助金収入	31	47	85	207
25	イ・ロの補助金収入計	31	47	85	207
26	イ・ロの補助金収入を含めた差引 ③'	775	318	△ 203	1,574
27	法人税等	26	32	62	142
28	法人税等差引 ④＝③'－法人税等	749	286	△ 264	1,433
29	有効回答数	90	96	220	69

注:1) 各項目の数値は、決算額を12で除した値を掲載している。

2) 各項目の数値は、それぞれ表章単位未満で四捨五入しているため、内訳の合計が総数に一致しない場合等がある。

3) 「介護事業費用」及び「差引 ③」の比率は「収入 ①」に対する割合である。

4) 「イ・ロの補助金収入を含めた差引 ③'」、「法人税等」及び「法人税等差引 ④」の比率は、「収入 ①」＋「イ 新型コロナウイルス感染症関連の補助金収入」＋「ロ 物価高騰対策関連の補助金収入」に対する割合である。

28	a 設備資金借入金元金償還金支出	663	556	586	1,270
29	b 長期運営資金借入金元金償還金支出	274	514	782	853
30	参考:(④＋II(2)＋II(3))－(a＋b)	882	361	△ 28	1,778

31	定員	432人	764人	978人	1441人
32	延べ利用者数	1,404.8人/月	2,044.3人/月	2,662.3人/月	3,907.3人/月
33	常勤換算職員数(常勤率)	37.2人/月 86.0%	48.5人/月 85.0%	62.4人/月 86.0%	86.2人/月 85.5%
34	看護・介護職員常勤換算数(常勤率)	26.2人/月 86.1%	33.5人/月 86.1%	43.6人/月 87.3%	60.6人/月 87.0%
35	常勤換算1人当たり給与費				
36	看護	479,564円/月	520,784円/月	496,779円/月	471,573円/月
37	准看護師	438,320円/月	443,390円/月	426,709円/月	447,984円/月
38	介護福祉士	413,968円/月	406,325円/月	424,437円/月	424,459円/月
39	介護職員	394,943円/月	390,994円/月	400,517円/月	404,341円/月
40	非常勤	395,273円/月	380,605円/月	392,364円/月	402,053円/月
41	准看護師	373,098円/月	348,160円/月	370,545円/月	350,523円/月
42	介護福祉士	339,032円/月	324,828円/月	330,121円/月	334,480円/月
43	介護職員	300,005円/月	288,826円/月	296,088円/月	306,046円/月

43	利用者1人当たり収入				
44	イ・ロの補助金収入を除く	17,372円/日	15,206円/日	14,950円/日	15,722円/日
45	イ・ロの補助金収入を含む	17,394円/日	15,229円/日	14,982円/日	15,775円/日
46	利用者1人当たり支出	16,842円/日	15,073円/日	15,058円/日	15,372円/日
47	常勤換算職員1人当たり給与費	420,282円/月	426,835円/月	425,119円/月	421,410円/月
48	看護・介護職員(常勤換算)1人当たり給与費	399,777円/月	401,356円/月	406,407円/月	407,139円/月

48	常勤換算職員1人当たり利用者数	1.2人/月	1.6人/月	1.6人/月	1.7人/月
49	看護・介護職員(常勤換算)1人当たり利用者数	1.6人/月	2.3人/月	2.2人/月	2.4人/月

注:常勤換算1人当たり給与費の数値については、サンプルサイズが少ないことにより集計結果に個々のデータが大きく影響している可能性がある。

(2) 令和5年度決算期

		60人以下	61～80人	81～100人	101人以上
1	I 介護事業収益	千円/月	千円/月	千円/月	千円/月
2	(1)介護料収入	19,984	25,149	32,338	50,059
3	(2)保険外の利用料による収入	3,574	4,699	6,074	9,325
4	(3)補助金収入 (物価関連の補助金収入を除く)	31	63	77	172
5	うち介護職員処遇改善支援補助金収入	31	63	77	172
6	(4)介護報酬査定減	△ 24	△ 18	△ 13	△ 49
7	小計	23,565	29,893	38,476	59,505
8	II 介護事業費用	14,771	19,850	25,619	36,625
9	(1)給与費	62.7%	66.4%	66.6%	61.5%
10	(2)減価償却費	1,005	1,163	1,539	2,480
11	(3)国庫補助金等特別積立金取崩額	-	-	-	-
12	(4)その他	7,086	9,130	11,924	19,852
13	うち委託費	2,042	2,740	3,776	6,234
14	小計	22,862	30,143	39,082	58,957
15	III 介護事業外収益	(1)借入金補助金収入	-	-	-
16	IV 介護事業外費用	(1)借入金利息	96	80	235
17	V 特別利益	(1)本部費繰入	-	-	-
18	VI 特別損失	(1)本部費繰入	-	-	-
19	収入 ①＝I＋III	23,565	29,893	38,476	59,505
20	支出 ②＝II＋IV＋VI	22,958	30,209	39,162	59,192
21	差引 ③＝①－②	607	△ 316	△ 314	314
22	イ 新型コロナウイルス感染症関連の補助金収入	-	-	-	-
23	うち施設内療養に関する補助金収入	-	-	-	-
24	ロ 物価高騰対策関連の補助金収入	69	118	212	380
25	イ・ロの補助金収入計	69	118	212	380
26	イ・ロの補助金収入を含めた差引 ③'	675	△ 199	△ 474	694
27	法人税等	44	36	104	234
28	法人税等差引 ④＝③'－法人税等	631	△ 235	△ 578	460
29	有効回答数	90	96	220	69

注:1) 各項目の数値は、決算額を12で除した値を掲載している。

2) 各項目の数値は、それぞれ表章単位未満で四捨五入しているため、内訳の合計が総数に一致しない場合等がある。

3) 「介護事業費用」及び「差引 ③」の比率は「収入 ①」に対する割合である。

4) 「イ・ロの補助金収入を含めた差引 ③'」、「法人税等」及び「法人税等差引 ④」の比率は、「収入 ①」＋「イ 新型コロナウイルス感染症関連の補助金収入」＋「ロ 物価高騰対策関連の補助金収入」に対する割合である。

28	a 設備資金借入金元金償還金支出	677	635	565	1,163
29	b 長期運営資金借入金元金償還金支出	271	1,054	830	924
30	参考:(④＋II(2)＋II(3))－(a＋b)	687	△ 760	△ 435	853

令和7年度介護事業実態調査(介護事業経営概況調査)

第72表 介護医療院 1施設・事業所当たり収支額、収支等の科目、定員規模別 (令和5年度決算・令和6年度決算)

(1) 令和6年度決算期

(1)令和6年度決算		50床以下	51～80床	81床以上		
		千円/月	千円/月	千円/月		
1	I 介護事業収益	(1)介護料収入	17,521	27,399	58,123	
2		(2)保険外の利用料による収入	2,192	3,434	8,198	
3		(3)補助金収入 (物価関連の補助金収入を除く)	39	60	97	
4		うち介護職員処遇改善支援補助金収入	39	60	97	
5		(4)介護報酬査定減	△ 13	△ 39	△ 68	
6		小計	19,739	30,853	66,350	
7	II 介護事業費用	(1)給与費	12,119	18,870	38,768	58.4%
8		(2)減価償却費	854	1,248	3,744	5.6%
9		(3)国庫補助金等特別積立金取崩額	-	-	-	-
10		(4)その他	5,859	9,592	21,973	33.1%
11		うち委託費	1,330	2,536	5,320	8.0%
12		小計	18,831	29,710	64,485	-
13	III 介護事業外収益	(1)借入金補助金収入	-	-	-	-
14	IV 介護事業外費用	(1)借入金利息	70	63	214	-
15	V 特別利益	(1)本部費繰入	-	-	-	-
16	VI 特別損失	(1)本部費繰入	-	-	-	-
17	収入 ①＝I＋III		19,739	30,853	66,350	-
18	支出 ②＝II＋IV＋VI		18,902	29,773	64,699	-
19	差引 ③＝①－②		837	1,080	1,651	2.5%
20	イ 新型コロナウイルス感染症関連の補助金収入		-	-	-	-
21	うち施設内療養に関する補助金収入		-	-	-	-
22	ロ 物価高騰対策関連の補助金収入		28	53	95	-
23	イ・ロの補助金収入計		28	53	95	-
24	イ・ロの補助金収入を含めた差引 ③'		865	1,133	1,746	2.6%
25	法人税等		64	64	48	0.1%
26	法人税等差引 ④＝③'－法人税等		801	1,069	1,698	2.6%
27	有効回答数		158	91	54	-

注:1) 各項目の数値は、決算額を12で除した値を掲載している。

2) 各項目の数値は、それぞれ表章単位未満で四捨五入しているため、内訳の合計が総数に一致しない場合等がある。

3) 「介護事業費用」及び「差引 ③」の比率は「収入 ①」に対する割合である。

4) 「イ・ロの補助金収入を含めた差引 ③'」、「法人税等」及び「法人税等差引 ④」の比率は、「収入 ①」＋「イ 新型コロナウイルス感染症関連の補助金収入」＋「ロ 物価高騰対策関連の補助金収入」に対する割合である。

28	a 設備資金借入金元金償還金支出	716	1,436	2,412
29	b 長期運営資金借入金元金償還金支出	961	1,593	2,179
30	参考:(④)＋II (2)＋II (3)－(a＋b)	△ 21	△ 711	852

31	定員	34.2人	58.7人	139.4人
32	延べ利用者数	1,192.9人/月	1,851.5人/月	3,740.0人/月
33	常勤換算職員数(常勤率)	28.9人/月 85.7%	41.6人/月 87.4%	82.6人/月 90.5%
34	看護・介護職員常勤換算数(常勤率)	21.4人/月 85.4%	30.1人/月 88.1%	60.4人/月 91.3%
35	常勤換算1人当たり給与費			
36	看護士	472,010円/月	500,869円/月	484,161円/月
37	准看護士	393,155円/月	419,672円/月	427,895円/月
38	介護福祉士	397,159円/月	401,626円/月	399,403円/月
39	介護職員	367,228円/月	381,279円/月	377,799円/月
40	看護士	307,119円/月	393,083円/月	388,108円/月
41	准看護士	309,831円/月	359,728円/月	353,979円/月
42	介護福祉士	213,321円/月	345,815円/月	400,874円/月
43	介護職員	226,482円/月	313,977円/月	364,705円/月

43	利用者1人当たり収入			
44	イ・ロの補助金収入を除く	16,547円/日	16,664円/日	17,741円/日
45	イ・ロの補助金収入を含む	16,570円/日	16,693円/日	17,766円/日
46	利用者1人当たり支出	15,845円/日	16,081円/日	17,299円/日
47	常勤換算職員1人当たり給与費	442,535円/月	469,094円/月	460,925円/月
48	看護・介護職員(常勤換算)1人当たり給与費	382,980円/月	413,917円/月	412,639円/月

48	常勤換算職員1人当たり利用者数	1.2人/月	1.4人/月	1.7人/月
49	看護・介護職員(常勤換算)1人当たり利用者数	1.6人/月	1.9人/月	2.3人/月

注:常勤換算1人当たり給与費の数値については、サンプルサイズが少ないことにより集計結果に個々のデータが大きく影響している可能性がある。

(2) 令和5年度決算期

(2) 令和3年度決算期		50床以下	51～80床	81床以上
		千円/月	千円/月	千円/月
1	I 介護事業収益	(1)介護料収入 17,339	26,944	56,655
2		(2)保険外の利用料による収入 2,155	3,393	8,273
3		(3)補助金収入 (物価関連の補助金収入を除く) 30	49	59
4		うち介護職員処遇改善支援補助金収入 30	49	59
5		(4)介護報酬査定減 △ 12	△ 30	△ 73
6		小計 19,512	30,356	64,914
7	II 介護事業費用	(1)給与費 12,033	18,528	37,840
8		(2)減価償却費 833	1,167	3,161
9		(3)国庫補助金等特別積立金取崩額 -	-	-
10		(4)その他 5,733	9,351	21,112
11		うち委託費 1,280	2,476	5,182
12		小計 18,599	29,046	62,113
13	III 介護事業外収益	(1)借入金補助金収入 -	-	-
14	IV 介護事業外費用	(1)借入金利息 61	61	189
15	V 特別利益	(1)本部費繰入 -	-	-
16	VI 特別損失	(1)本部費繰入 -	-	-
17	収入 ①＝I＋III	19,512	30,356	64,914
18	支出 ②＝II＋IV＋VI	18,660	29,107	62,301
19	差引 ③＝①－②	853	1,250	2,613
20	イ 新型コロナウイルス感染症関連の補助金収入	-	-	-
21	うち施設内療養に関する補助金収入	-	-	-
22	ロ 物価高騰対策関連の補助金収入	70	115	256
23	イ・ロの補助金収入計	70	115	256
24	イ・ロの補助金収入を含めた差引 ③'	923	1,365	2,869
25	法人税等	66	109	68
26	法人税等差引 ④＝③'－法人税等	857	1,256	2,800
27	有効回答数	158	91	54

注:1) 各項目の数値は、決算額を12で除した値を掲載している。

2) 各項目の数値は、それぞれ表章単位未満で四捨五入しているため、内訳の合計が総数に一致しない場合等がある。

3) 「介護事業費用」及び「差引 ③」の比率は「収入 ①」に対する割合である。

4) 「イ・ロの補助金収入を含めた差引 ③'」、「法人税等」及び「法人税等差引 ④」の比率は、「収入 ①」＋「イ 新型コロナウイルス感染症関連の補助金収入」＋「ロ 物価高騰対策関連の補助金収入」に対する割合である。

28	a 設備資金借入金元金償還金支出	774	1,284	1,145
29	b 長期運営資金借入金元金償還金支出	786	1,431	2,012
30	参考:(④)＋II (2)＋II (3)－(a＋b)	129	△ 293	2,804

令和7年度介護事業実態調査(介護事業経営概況調査)
第73表 訪問介護 1施設・事業所当たり収支額、収支等の科目、延べ訪問回数階級別 (令和5年度決算・令和6年度決算)

(1) 令和6年度決算期

		200回以下	201～400回	401～600回	601～800回	801～1000回	1001～1200回	1201～1400回	1401～2000回	2001回以上
1	I 介護事業収益	千円/月	千円/月	千円/月	千円/月	千円/月	千円/月	千円/月	千円/月	千円/月
		545	1,292	1,905	3,093	3,264	4,210	4,774	6,138	11,487
2	(2)保険外の利用料による収入	19	19	44	50	98	114	108	271	147
3	(3)補助金収入 (物価高騰の補助金収入を除く)	44	9	25	29	38	44	74	55	320
4	(4)介護報酬等定額 25介護職員処遇改善定額補助金収入	23	6	20	24	35	42	63	53	308
5	(4)介護報酬等定額	△0	△0	△0	△0	△1	△0	△0	△0	△0
6	小計	608	1,320	1,974	3,173	3,399	4,369	4,957	6,484	11,958
7	II 介護事業費用	千円/月	千円/月	千円/月	千円/月	千円/月	千円/月	千円/月	千円/月	千円/月
		425	993	1,487	2,227	2,536	2,998	3,410	4,235	7,348
8	(2)減価償却費	10	18	15	32	26	72	112	107	155
9	(3)国庫補助金等特別積立金取崩額	△1	△1	△1	△1	△1	△1	△1	△0	△0
10	(4)その他	105	227	281	395	509	661	1,112	1,251	2,676
11	うち委託費	6	11	11	12	32	52	197	96	508
12	小計	539	1,237	1,783	2,653	3,070	3,731	4,633	5,593	10,178
13	III 介護事業外収益 (1)借入金等補助金収入	0	0	0	0	0	0	0	0	0
14	IV 介護事業外費用 (1)借入金等利息	0	0	0	0	0	0	0	0	0
15	V 特別利益 (1)本部費繰入	12	13	8	2	2	2	41	2	93
16	VI 特別損失 (1)本部費繰入	2	45	59	85	80	137	115	277	258
17	収入 ①＝I＋III	608	1,320	1,981	3,173	3,410	4,385	5,001	6,486	11,972
18	支出 ②＝II＋IV＋VI	542	1,283	1,843	2,740	3,153	3,889	4,763	5,892	10,489
19	差引 ③＝①－②	66	37	138	442	257	496	238	574	1,483
20	イ 新型コロナウイルス感染症関連の補助金収入	-	-	-	-	-	-	-	-	-
21	ロ 施設内療養に関する補助金収入	-	-	-	-	-	-	-	-	-
22	ロ 物価高騰対策関連の補助金収入	2	1	3	4	3	2	7	1	13
23	イ・ロの補助金収入計	2	1	3	4	3	2	7	1	13
24	イ・ロの補助金収入を含めた差引 ④	68	38	141	446	260	498	245	575	1,496
25	法人税等	1	0.2%	3	0.2%	17	0.2%	12	0.2%	119
26	法人税等差引 ④＝④－法人税等	67	37.8%	138	442	243	486	233	563	1,377
27	有効回答数	77	142	122	68	49	42	26	46	66

注：1) 各項目の数値は、決算額を12で除した値を掲載している。
2) 各項目の数値は、それぞれ表裏単位未満で四捨五入しているため、内訳の合計が総数に一致しない場合等がある。
3) 「介護事業費用」及び「差引 ③」の比率は「収入 ①」に対する割合である。
4) 「イ・ロの補助金収入を含めた差引 ④」、「法人税等」及び「法人税等差引 ④」の比率は、「収入 ①」＋「イ 新型コロナウイルス感染症関連の補助金収入」＋「ロ 物価高騰対策関連の補助金収入」に対する割合である。

28	延べ訪問回数	117.7回/月	303.5回/月	494.1回/月	691.4回/月	884.7回/月	1,099.4回/月	1,286.9回/月	1,650.5回/月	3,510.7回/月
29	常勤換算職員数(常勤率)	32人/月 64.6%	36人/月 65.1%	52人/月 55.9%	70人/月 63.4%	86人/月 55.7%	86人/月 59.5%	131人/月 55.2%	111人/月 67.5%	223人/月 61.8%
30	介護職員常勤換算数(常勤率)	27人/月 59.6%	29人/月 59.1%	43人/月 50.1%	60人/月 59.2%	73人/月 50.7%	76人/月 56.8%	114人/月 51.4%	97人/月 65.7%	189人/月 58.7%
31	常勤換算1人当たり給与	363,407円/月	362,588円/月	371,094円/月	371,159円/月	379,936円/月	364,141円/月	361,594円/月	377,659円/月	405,857円/月
32	Ⅰ 介護福祉士	338,380円/月	330,318円/月	345,166円/月	344,746円/月	337,234円/月	342,735円/月	323,584円/月	355,413円/月	381,466円/月
33	Ⅱ 介護福祉士	258,345円/月	347,967円/月	317,262円/月	343,051円/月	349,084円/月	353,834円/月	333,611円/月	351,603円/月	302,181円/月
34	Ⅲ 介護職員	271,497円/月	320,588円/月	298,920円/月	330,045円/月	310,754円/月	341,150円/月	313,762円/月	313,431円/月	281,608円/月

35	訪問1回当たり収入	5,162円/回	4,350円/回	4,010円/回	4,603円/回	3,854円/回	3,988円/回	3,886円/回	3,917円/回	3,410円/回
36	イ・ロの補助金収入を除く	5,183円/回	4,354円/回	4,015円/回	4,608円/回	3,857円/回	3,990円/回	3,891円/回	3,918円/回	3,414円/回
37	イ・ロの補助金収入を含む	4,601円/回	4,229円/回	3,731円/回	3,964円/回	3,564円/回	3,537円/回	3,701円/回	3,570円/回	2,988円/回
38	訪問1回当たり支出	319,260円/月	332,137円/月	329,362円/月	346,079円/月	332,784円/月	351,869円/月	304,944円/月	348,980円/月	348,527円/月
39	常勤換算職員1人当たり給与	311,387円/月	326,339円/月	322,103円/月	338,745円/月	324,184円/月	342,049円/月	298,249円/月	341,017円/月	340,192円/月
40	常勤換算職員1人当たり訪問回数	36.3回/月	83.3回/月	95.6回/月	99.9回/月	102.5回/月	127.8回/月	98.4回/月	149.2回/月	157.5回/月
41	訪問1回当たり常勤換算1人当たり訪問回数	43.7回/月	103.9回/月	115.3回/月	116.0回/月	120.4回/月	145.6回/月	113.1回/月	169.5回/月	185.8回/月

注：常勤換算1人当たり給与と費の数値については、サンプルサイズが少ないことにより集計結果に個々のデータが大きく影響している可能性がある。

(2) 令和5年度決算期

		200回以下	201～400回	401～600回	601～800回	801～1000回	1001～1200回	1201～1400回	1401～2000回	2001回以上
1	I 介護事業収益	千円/月	千円/月	千円/月	千円/月	千円/月	千円/月	千円/月	千円/月	千円/月
		576	1,396	1,965	2,944	3,361	4,100	4,702	5,950	11,044
2	(2)保険外の利用料による収入	20	18	48	55	76	113	99	287	149
3	(3)補助金収入 (物価高騰の補助金収入を除く)	34	6	20	21	27	35	59	34	299
4	(4)介護報酬等定額 25介護職員処遇改善定額補助金収入	19	4	17	20	26	35	56	32	284
5	(4)介護報酬等定額	0	△0	△0	△0	△2	△0	△0	△0	△0
6	小計	630	1,420	2,034	3,021	3,463	4,247	4,860	6,271	11,498
7	II 介護事業費用	千円/月	千円/月	千円/月	千円/月	千円/月	千円/月	千円/月	千円/月	千円/月
		402	1,028	1,494	2,135	2,468	2,883	3,327	4,079	7,133
8	(2)減価償却費	11	19	14	35	32	74	98	127	159
9	(3)国庫補助金等特別積立金取崩額	△1	△1	△1	△1	△2	△1	△1	△0	△0
10	(4)その他	107	246	293	396	517	597	1,046	1,132	2,375
11	うち委託費	6	9	12	14	30	49	88	79	439
12	小計	520	1,292	1,800	2,585	3,015	3,554	4,470	5,338	9,666
13	III 介護事業外収益 (1)借入金等補助金収入	0	0	0	0	0	0	0	0	0
14	IV 介護事業外費用 (1)借入金等利息	0	0	0	0	0	0	0	0	0
15	V 特別利益 (1)本部費繰入	21	11	0	2	2	21	15	15	47
16	VI 特別損失 (1)本部費繰入	3	48	62	81	81	138	98	268	257
17	収入 ①＝I＋III	630	1,421	2,035	3,067	3,473	4,253	4,865	6,277	11,541
18	支出 ②＝II＋IV＋VI	524	1,341	1,864	2,648	3,098	3,713	4,582	5,622	9,970
19	差引 ③＝①－②	106	80	171	419	375	540	283	655	1,571
20	イ 新型コロナウイルス感染症関連の補助金収入	-	-	-	-	-	-	-	-	-
21	ロ 施設内療養に関する補助金収入	-	-	-	-	-	-	-	-	-
22	ロ 物価高騰対策関連の補助金収入	4	3	3	6	6	6	4	2	25
23	イ・ロの補助金収入計	4	3	3	6	6	6	4	2	25
24	イ・ロの補助金収入を含めた差引 ④	109	83	174	425	382	545	287	657	1,596
25	法人税等	1	0.2%	3	0.2%	10	0.2%	23	0.4%	129
26	法人税等差引 ④＝④－法人税等	108	80.8%	171	415	373	522	274	634	1,467
27	有効回答数	77	142	122	68	49	42	26	46	66

注：1) 各項目の数値は、決算額を12で除した値を掲載している。
2) 各項目の数値は、それぞれ表裏単位未満で四捨五入しているため、内訳の合計が総数に一致しない場合等がある。
3) 「介護事業費用」及び「差引 ③」の比率は「収入 ①」に対する割合である。
4) 「イ・ロの補助金収入を含めた差引 ④」、「法人税等」及び「法人税等差引 ④」の比率は、「収入 ①」＋「イ 新型コロナウイルス感染症関連の補助金収入」＋「ロ 物価高騰対策関連の補助金収入」に対する割合である。

令和7年度介護事業実態調査(介護事業経営概況調査)

第74表 訪問入浴介護 1施設・事業所当たり収支額、収支等の科目、延べ訪問回数階級別 (令和5年度決算・令和6年度決算)

(1) 令和6年度決算期

		50回以下		51～100回		101～150回		151～200回		201回以上		
		千円/月		千円/月		千円/月		千円/月		千円/月		
1	Ⅰ 介護事業収益	(1)介護料収入	366		1,085		1,758		2,350		5,542	
2		(2)保険外の利用料による収入	16		78		39		118		333	
3		(3)補助金収入 (物価関連の補助金収入を除く)	8		9		7		2		27	
4		うち介護職員処遇改善支援補助金収入	1		7		5		1		27	
5		(4)介護報酬査定減	-		△ 0		-		-		-	
6		小計	390		1,172		1,804		2,470		5,902	
7	Ⅱ 介護事業費用	(1)給与費	270	69.2%	892	76.0%	1,192	65.9%	1,699	68.7%	3,718	63.0%
8		(2)減価償却費	18	4.6%	33	2.8%	40	2.2%	48	1.9%	128	2.2%
9		(3)国庫補助金等特別積立金取崩額	△ 9		△ 8		△ 5		-		△ 0	
10		(4)その他	84	21.4%	194	16.5%	398	22.0%	581	23.5%	1,135	19.2%
11		うち委託費	24	6.2%	17	1.5%	130	7.2%	142	5.8%	416	7.1%
12		小計	363		1,112		1,624		2,327		4,981	
13	Ⅲ 介護事業外収益	(1)借入金補助金収入	-		2		3		4		4	
14	Ⅳ 介護事業外費用	(1)借入金利息	0		0		2		17		12	
15	Ⅴ 特別利益	(1)本部費繰入	7		8		-		-		-	
16	Ⅵ 特別損失	(1)本部費繰入	4		53		67		169		567	
17	収入 ①＝Ⅰ＋Ⅲ		390		1,174		1,807		2,474		5,905	
18	支出 ②＝Ⅱ＋Ⅳ＋Ⅵ		366		1,165		1,693		2,513		5,560	
19	差引 ③＝①－②		24	6.2%	9	0.8%	114	6.3%	△ 39	△ 1.6%	345	5.8%
20	イ 新型コロナウイルス感染症関連の補助金収入		-		-		-		-		-	
21	うち施設内療養に関する補助金収入		-		-		-		-		-	
22	ロ 物価高騰対策関連の補助金収入		1		1		3		4		23	
23	イ・ロの補助金収入計		1		1		3		4		23	
24	イ・ロの補助金収入を含めた差引 ③'		25	6.4%	9	0.8%	117	6.5%	△ 35	△ 1.4%	368	6.2%
25	法人税等		0	0.0%	1	0.1%	6	0.3%	4	0.2%	78	1.3%
26	法人税等差引 ④＝③'－法人税等		25	6.4%	9	0.7%	111	6.1%	△ 40	△ 1.6%	290	4.9%
27	有効回答数		28		29		28		12		108	

注：1) 各項目の数値は、決算額を12で除した値を掲載している。

2) 各項目の数値は、それぞれ表章単位未満で四捨五入しているため、内訳の合計が総数に一致しない場合等がある。

3) 「介護事業費用」及び「差引 ③」の比率は「収入 ①」に対する割合である。

4) 「イ・ロの補助金収入を含めた差引 ③'」、「法人税等」及び「法人税等差引 ④」の比率は、「収入 ①」＋「イ 新型コロナウイルス感染症関連の補助金収入」＋「ロ 物価高騰対策関連の補助金収入」に対する割合である。

28	延べ訪問回数		28.9回/月		75.8回/月		119.4回/月		172.9回/月		392.5回/月	
29	常勤換算職員数(常勤率)		1.0人/月	54.3%	2.5人/月	65.4%	3.4人/月	55.7%	4.7人/月	51.1%	9.3人/月	43.6%
30	看護・介護職員常勤換算数(常勤率)		0.8人/月	42.9%	2.1人/月	60.9%	2.8人/月	46.9%	4.2人/月	45.9%	8.7人/月	41.2%
常勤換算1人当たり給与費												
31	常勤	看護師	347,679円/月		388,743円/月		362,131円/月		430,173円/月		444,751円/月	
32		准看護師	372,132円/月		334,069円/月		326,774円/月		355,732円/月		401,273円/月	
33		介護福祉士	375,389円/月		342,621円/月		370,028円/月		408,552円/月		427,619円/月	
34		介護職員	330,146円/月		338,727円/月		351,942円/月		330,894円/月		392,391円/月	
35	非常勤	看護師	418,034円/月		315,748円/月		349,916円/月		386,784円/月		443,970円/月	
36		准看護師	237,034円/月		321,058円/月		288,246円/月		346,961円/月		400,710円/月	
37		介護福祉士	359,017円/月		285,124円/月		298,238円/月		341,615円/月		387,712円/月	
38		介護職員	215,670円/月		262,917円/月		281,195円/月		317,104円/月		371,204円/月	

訪問1回当たり収入

39	イ・ロの補助金収入を除く	13,514円/回		15,479円/回		15,138円/回		14,312円/回		15,045円/回	
40	イ・ロの補助金収入を含む	13,547円/回		15,488円/回		15,161円/回		14,335円/回		15,104円/回	
41	訪問1回当たり支出	12,679円/回		15,363円/回		14,179円/回		14,538円/回		14,166円/回	
42	常勤換算職員1人当たり給与費	308,466円/月		345,037円/月		345,273円/月		349,539円/月		399,052円/月	
43	看護・介護職員(常勤換算)1人当たり給与費	302,625円/月		328,609円/月		324,086円/月		347,327円/月		395,021円/月	

44	常勤換算職員1人当たり訪問回数	28.3回/月		30.4回/月		35.1回/月		36.7回/月		42.2回/月	
45	看護・介護職員(常勤換算)1人当たり訪問回数	35.6回/月		35.3回/月		42.4回/月		40.9回/月		45.0回/月	

注：常勤換算1人当たり給与費の数値については、サンプルサイズが少ないことにより集計結果に個々のデータのデータが大きく影響している可能性がある。

(2) 令和5年度決算期

(2) 令和5年度決算期		50回以下		51～100回		101～150回		151～200回		201回以上		
		千円/月		千円/月		千円/月		千円/月		千円/月		
1	I 介護事業収益	(1)介護料収入	392	1,093	1,807	2,386	5,605					
2		(2)保険外の利用料による収入	16	72	40	155	309					
3		(3)補助金収入 (物価関連の補助金収入を除く)	6	9	9	3	18					
4		うち介護職員処遇改善支援補助金収入	1	5	4	0	18					
5		(4)介護報酬査定減	-	-	-	-	-					
6		小計	415	1,174	1,856	2,544	5,932					
7	II 介護事業費用	(1)給与費	290	69.9%	914	77.9%	1,221	65.3%	1,841	72.3%	3,705	62.4%
8		(2)減価償却費	14	3.5%	33	2.8%	44	2.4%	48	1.9%	136	2.3%
9		(3)国庫補助金等特別積立金取崩額	△ 9		△ 7		△ 7		-		△ 0	
10		(4)その他	87	21.0%	188	16.0%	391	20.9%	597	23.5%	1,144	19.3%
11		うち委託費	28	6.8%	16	1.4%	103	5.5%	167	6.5%	449	7.6%
12		小計	383		1,128		1,649		2,486		4,985	
13	III 介護事業外収益	(1)借入金補助金収入	-		0		13		3		1	
14	IV 介護事業外費用	(1)借入金利息	0		0		1		10		10	
15	V 特別利益	(1)本部費繰入	21		8		-		-		-	
16	VI 特別損失	(1)本部費繰入	4		53		75		208		597	
17	収入 ①＝I＋III		415		1,174		1,869		2,547		5,933	
18	支出 ②＝II＋IV＋VI		387		1,181		1,726		2,705		5,593	
19	差引 ③＝①－②		28	6.8%	△ 7	△ 0.6%	144	7.7%	△ 158	△ 6.2%	340	5.7%
20	イ 新型コロナウイルス感染症関連の補助金収入		-		-		-		-		-	
21	うち施設内療養に関する補助金収入		-		-		-		-		-	
22	ロ 物価高騰対策関連の補助金収入		2		3		5		6		10	
23	イ・ロの補助金収入計		2		3		5		6		10	
24	イ・ロの補助金収入を含めた差引 ③'		30	7.3%	△ 4	△ 0.3%	149	7.9%	△ 152	△ 5.9%	351	5.9%
25	法人税等		0	0.0%	1	0.0%	6	0.3%	7	0.3%	72	1.2%
26	法人税等差引 ④＝③'－法人税等		30	7.3%	△ 4	△ 0.4%	143	7.6%	△ 159	△ 6.2%	279	4.7%
27	有効回答数		28		29		28		12		108	

注：1) 各項目の数値は、決算額を12で除した値を掲載している。

2) 各項目の数値は、それぞれ表章単位未満で四捨五入しているため、内訳の合計が総数に一致しない場合等がある。

3) 「介護事業費用」及び「差引 ③」の比率は「収入 ①」に対する割合である。

4) 「イ・ロの補助金収入を含めた差引 ③'」、「法人税等」及び「法人税等差引 ④」の比率は、「収入 ①」＋「イ 新型コロナウイルス感染症関連の補助金収入」＋「ロ 物価高騰対策関連の補助金収入」に対する割合である。

令和7年度介護事業実態調査(介護事業経営概況調査)

第75表 訪問看護 1施設・事業所当たり収支額、収支等の科目、延べ訪問回数階級別 (令和5年度決算・令和6年度決算)

(1) 令和6年度決算期

		100回以下	101～200回	201～300回	301～400回	401回以上
1	I 介護事業収益	千円/月 299	千円/月 1,246	千円/月 2,055	千円/月 2,846	千円/月 6,777
2	(1)介護料収入					
3	(2)保険外の利用料による収入	7	52	41	95	106
4	(3)補助金収入 (物価関連の補助金収入を除く)	-	-	-	-	-
5	うち介護職員処遇改善支援補助金収入	-	-	-	-	-
6	(4)介護報酬査定減	△ 0	-	-	△ 1	△ 3
7	小計	306	1,298	2,096	2,940	6,880
8	II 介護事業費用	216 70.5%	962 74.2%	1,600 76.3%	2,373 80.7%	4,602 66.9%
9	(1)給与費	7 2.3%	22 1.7%	52 2.5%	31 1.0%	85 1.2%
10	(2)減価償却費	-	-	-	-	-
11	(3)国庫補助金等特別積立金取崩額	-	-	-	-	-
12	(4)その他	71 23.2%	246 18.9%	387 18.5%	498 17.0%	1,245 18.1%
13	「うち委託費」	3 0.9%	8 0.6%	29 1.4%	19 0.6%	41 0.6%
14	小計	294	1,230	2,039	2,902	5,933
15	III 介護事業外収益	(1)借入金補助金収入	-	-	-	-
16	IV 介護事業外費用	(1)借入金利息	0	3	4	5
17	V 特別利益	(1)本部費繰入	-	-	-	-
18	VI 特別損失	(1)本部費繰入	-	-	-	-
19	収入 ①＝I＋III	306	1,298	2,096	2,940	6,880
20	支出 ②＝II＋IV＋VI	295	1,233	2,043	2,906	5,938
21	差引 ③＝①－②	12 3.8%	64 5.0%	54 2.6%	34 1.1%	942 13.7%
22	イ 新型コロナウイルス感染症関連の補助金収入	-	-	-	-	-
23	うち施設内療養に関する補助金収入	-	-	-	-	-
24	ロ 物価高騰対策関連の補助金収入	0	1	1	2	2
25	イ・ロの補助金収入計	0	1	1	2	2
26	イ・ロの補助金収入を含めた差引 ③'	12 3.8%	65 5.0%	54 2.6%	36 1.2%	944 13.7%
27	法人税等	1 0.2%	3 0.3%	5 0.2%	13 0.4%	55 0.8%
28	法人税等差引 ④＝③'－法人税等	11 3.7%	62 4.7%	49 2.4%	23 0.8%	889 12.9%
29	有効回答数	40	42	39	36	97

注:1) 各項目の数値は、決算額を12で除した値を掲載している。

2) 各項目の数値は、それぞれ表章単位未満で四捨五入しているため、内訳の合計が総数に一致しない場合がある。

3) 「介護事業費用」及び「差引 ③」の比率は「収入 ①」に対する割合である。

4) 「イ・ロの補助金収入を含めた差引 ③'」、「法人税等」及び「法人税等差引 ④」の比率は、「収入 ①」＋「イ 新型コロナウイルス感染症関連の補助金収入」＋「ロ 物価高騰対策関連の補助金収入」に対する割合である。

29	延べ訪問回数		38.4回/月	151.5回/月	251.7回/月	346.3回/月	841.8回/月
30	常勤換算職員数(常勤率)		4.3人/月 87.4%	5.4人/月 84.2%	6.1人/月 74.3%	7.9人/月 76.5%	13.7人/月 79.4%
31	看護職員常勤換算数(常勤率)		3.4人/月 85.0%	3.6人/月 83.3%	4.3人/月 68.3%	5.6人/月 74.5%	7.6人/月 74.9%
	常勤換算1人当たり給与費						
32	常 勤	看護師	457,845円/月	448,835円/月	452,167円/月	456,931円/月	486,813円/月
33		准看護師	366,808円/月	354,396円/月	412,183円/月	393,920円/月	456,143円/月
34		理学療法士	369,843円/月	429,402円/月	434,237円/月	390,315円/月	458,855円/月
35		作業療法士	509,984円/月	436,508円/月	409,407円/月	368,036円/月	425,022円/月
36	非 常 勤	看護師	379,831円/月	369,446円/月	387,172円/月	346,004円/月	377,225円/月
37		准看護師	186,995円/月	463,360円/月	290,508円/月	339,957円/月	348,889円/月
38		理学療法士	232,405円/月	-	326,733円/月	482,781円/月	326,368円/月
39		作業療法士	235,280円/月	252,836円/月	440,832円/月	414,765円/月	344,626円/月

訪問1回当たり収入

39	イ・ロの補助金収入を除く	7,973円/回	8,566円/回	8,329円/回	8,490円/回	8,173円/回
40	イ・ロの補助金収入を含む	7,976円/回	8,570円/回	8,331円/回	8,497円/回	8,175円/回
41	訪問1回当たり支出	7,669円/回	8,140円/回	8,115円/回	8,393円/回	7,054円/回
42	常勤換算職員1人当たり給与費	449,603円/月	429,367円/月	431,593円/月	420,417円/月	443,649円/月
43	看護職員(常勤換算)1人当たり給与費	438,070円/月	424,369円/月	425,961円/月	425,778円/月	458,166円/月

44	常勤換算職員1人当たり訪問回数	8.9回/月	28.1回/月	41.1回/月	43.6回/月	61.7回/月
45	看護職員(常勤換算)1人当たり訪問回数	11.4回/月	41.6回/月	58.1回/月	62.3回/月	110.2回/月

注:常勤換算1人当たり給与費の数値については、サンプルサイズが少ないことにより集計結果に個々のデータが大きく影響している可能性がある。

(2) 令和5年度決算期

		100回以下	101～200回	201～300回	301～400回	401回以上
1	I 介護事業収益	千円/月 301	千円/月 1,251	千円/月 1,962	千円/月 2,802	千円/月 6,386
2	(1)介護料収入					
3	(2)保険外の利用料による収入	7	47	44	80	113
4	(3)補助金収入 (物価関連の補助金収入を除く)	-	-	-	-	-
5	うち介護職員処遇改善支援補助金収入	-	-	-	-	-
6	(4)介護報酬査定減	△ 0	-	-	△ 3	△ 4
7	小計	308	1,298	2,006	2,879	6,496
8	II 介護事業費用	214 69.5%	914 70.4%	1,492 74.4%	2,219 77.1%	4,295 66.1%
9	(1)給与費	6 1.9%	20 1.6%	40 2.0%	25 0.9%	88 1.4%
10	(2)減価償却費	-	-	-	-	-
11	(3)国庫補助金等特別積立金取崩額	-	-	-	-	-
12	(4)その他	70 22.8%	226 17.4%	362 18.0%	474 16.5%	1,175 18.1%
13	「うち委託費」	3 0.9%	6 0.4%	25 1.2%	19 0.7%	42 0.7%
14	小計	290	1,160	1,894	2,718	5,559
15	III 介護事業外収益	(1)借入金補助金収入	-	-	-	-
16	IV 介護事業外費用	(1)借入金利息	0	3	4	4
17	V 特別利益	(1)本部費繰入	-	-	-	-
18	VI 特別損失	(1)本部費繰入	-	-	-	-
19	収入 ①＝I＋III	308	1,298	2,006	2,879	6,496
20	支出 ②＝II＋IV＋VI	291	1,163	1,898	2,722	5,563
21	差引 ③＝①－②	18 5.7%	135 10.4%	108 5.4%	157 5.4%	933 14.4%
22	イ 新型コロナウイルス感染症関連の補助金収入	-	-	-	-	-
23	うち施設内療養に関する補助金収入	-	-	-	-	-
24	ロ 物価高騰対策関連の補助金収入	0	2	2	4	3
25	イ・ロの補助金収入計	0	2	2	4	3
26	イ・ロの補助金収入を含めた差引 ③'	18 5.8%	136 10.5%	110 5.5%	161 5.6%	936 14.4%
27	法人税等	1 0.2%	4 0.3%	3 0.2%	28 1.0%	49 0.8%
28	法人税等差引 ④＝③'－法人税等	17 5.6%	132 10.2%	107 5.3%	133 4.6%	887 13.6%
29	有効回答数	40	42	39	36	97

注:1) 各項目の数値は、決算額を12で除した値を掲載している。

2) 各項目の数値は、それぞれ表章単位未満で四捨五入しているため、内訳の合計が総数に一致しない場合がある。

3) 「介護事業費用」及び「差引 ③」の比率は「収入 ①」に対する割合である。

4) 「イ・ロの補助金収入を含めた差引 ③'」、「法人税等」及び「法人税等差引 ④」の比率は、「収入 ①」＋「イ 新型コロナウイルス感染症関連の補助金収入」＋「ロ 物価高騰対策関連の補助金収入」に対する割合である。

令和7年度介護事業実態調査(介護事業経営概況調査)

第76表 訪問リハビリテーション 1施設・事業所当たり収支額、収支等の科目、延べ訪問回数階級別 (令和5年度決算・令和6年度決算)

(1) 令和6年度決算期

		100回以下	101～200回	201～300回	301～400回	401回以上
		千円/月	千円/月	千円/月	千円/月	千円/月
1	I 介護事業収益	198	686	1,228	1,547	3,715
2	(1)介護料収入	198	686	1,228	1,547	3,715
3	(2)保険外の利用料による収入	8	12	57	41	65
4	(3)補助金収入 (物価関連の補助金収入を除く)	-	-	-	-	-
5	うち介護職員処遇改善支援補助金収入	-	-	-	-	-
6	(4)介護報酬査定減	△ 0	△ 0	△ 8	△ 0	△ 28
7	小計	205	698	1,276	1,589	3,752
8	II 介護事業費用	134	469	871	1,039	2,484
9	(1)給与費	8	22	27	43	89
10	(2)減価償却費	8	22	27	43	89
11	(3)国庫補助金等特別積立金取崩額	-	-	-	-	-
12	(4)その他	46	153	229	316	741
13	うち委託費	8	30	36	56	99
14	小計	188	645	1,127	1,399	3,314
15	III 介護事業外収益	-	-	-	-	-
16	(1)借入金補助金収入	-	-	-	-	-
17	IV 介護事業外費用	1	3	3	5	9
18	(1)借入金利息	1	3	3	5	9
19	V 特別利益	-	-	-	-	-
20	(1)本部費繰入	-	-	-	-	-
21	VI 特別損失	-	-	-	-	-
22	(1)本部費繰入	-	-	-	-	-
23	収入 ①＝I＋III	205	698	1,276	1,589	3,752
24	支出 ②＝II＋IV＋VI	189	647	1,130	1,404	3,323
25	差引 ③＝①－②	16	51	146	185	429
26	イ 新型コロナウイルス感染症関連の補助金収入	-	-	-	-	-
27	うち施設内療養に関する補助金収入	-	-	-	-	-
28	ロ 物価高騰対策関連の補助金収入	0	1	1	2	2
29	イ・ロの補助金収入計	0	1	1	2	2
30	イ・ロの補助金収入を含めた差引 ③'	16	51	147	188	431
31	法人税等	0	2	1	6	14
32	法人税等差引 ④＝③'－法人税等	16	49	146	182	417
33	有効回答数	156	82	42	22	94

注:1) 各項目の数値は、決算額を12で除した値を掲載している。

2) 各項目の数値は、それぞれ表章単位未満で四捨五入しているため、内訳の合計が総数に一致しない場合等がある。

3) 「介護事業費用」及び「差引 ③」の比率は「収入 ①」に対する割合である。

4) 「イ・ロの補助金収入を含めた差引 ③'」、「法人税等」及び「法人税等差引 ④」の比率は、「収入 ①」＋「イ 新型コロナウイルス感染症関連の補助金収入」＋「ロ 物価高騰対策関連の補助金収入」に対する割合である。

34	延べ訪問回数	40.4回/月	147.0回/月	240.5回/月	347.4回/月	1,006.3回/月
35	常勤換算職員数(常勤率)	0.3人/月 87.3%	1.1人/月 93.6%	2.4人/月 86.4%	2.7人/月 91.0%	5.7人/月 95.9%
36	PT・OT・ST常勤換算数(常勤率)	0.3人/月 87.6%	1.0人/月 93.9%	2.3人/月 86.7%	2.4人/月 92.7%	5.3人/月 96.1%
37	常勤換算1人当たり給与費					
38	看護師	520,506円/月	491,290円/月	410,237円/月	518,079円/月	443,977円/月
39	准看護師	392,639円/月	300,389円/月	520,009円/月	569,882円/月	300,551円/月
40	理学療法士	389,435円/月	419,577円/月	438,986円/月	361,257円/月	433,801円/月
41	作業療法士	389,108円/月	407,135円/月	436,769円/月	391,173円/月	416,459円/月
42	言語聴覚士	410,126円/月	389,699円/月	391,062円/月	346,094円/月	394,870円/月
43	看護師	440,429円/月	409,337円/月	335,111円/月	380,297円/月	381,184円/月
44	准看護師	289,010円/月	338,092円/月	432,686円/月	337,876円/月	355,377円/月
45	理学療法士	313,480円/月	338,087円/月	336,386円/月	472,137円/月	362,654円/月
46	作業療法士	446,680円/月	326,109円/月	334,406円/月	374,360円/月	422,714円/月
47	言語聴覚士	363,206円/月	449,487円/月	363,233円/月	449,529円/月	320,371円/月

訪問1回当たり収入

48	イ・ロの補助金収入を除く	5,076円/回	4,749円/回	5,305円/回	4,573円/回	3,728円/回
49	イ・ロの補助金収入を含む	5,085円/回	4,753円/回	5,310円/回	4,580円/回	3,730円/回
50	訪問1回当たり支出	4,679円/回	4,403円/回	4,697円/回	4,041円/回	3,302円/回
51	常勤換算職員1人当たり給与費	421,544円/月	422,911円/月	443,044円/月	385,324円/月	425,452円/月
52	看護職員(常勤換算)1人当たり給与費	478,311円/月	395,170円/月	392,634円/月	511,907円/月	438,738円/月
53	PT・OT・ST(常勤換算)1人当たり給与費	381,728円/月	410,689円/月	424,027円/月	374,018円/月	425,137円/月

54	常勤換算職員1人当たり訪問回数	115.8回/月	133.3回/月	99.4回/月	129.1回/月	175.9回/月
55	PT・OT・ST(常勤換算)1人当たり訪問回数	127.0回/月	146.5回/月	105.9回/月	143.0回/月	190.4回/月

注:常勤換算1人当たり給与費の数値については、サンプルサイズが少ないことにより集計結果に個々のデータが大きく影響している可能性がある。

(2) 令和5年度決算期

		100回以下	101～200回	201～300回	301～400回	401回以上
		千円/月	千円/月	千円/月	千円/月	千円/月
1	I 介護事業収益	205	667	1,280	1,559	3,601
2	(1)介護料収入	205	667	1,280	1,559	3,601
3	(2)保険外の利用料による収入	9	16	50	37	66
4	(3)補助金収入 (物価関連の補助金収入を除く)	-	-	-	-	-
5	うち介護職員処遇改善支援補助金収入	-	-	-	-	-
6	(4)介護報酬査定減	△ 0	△ 0	△ 1	△ 0	△ 25
7	小計	214	682	1,330	1,596	3,643
8	II 介護事業費用	132	450	860	1,025	2,414
9	(1)給与費	7	22	28	38	92
10	(2)減価償却費	7	22	28	38	92
11	(3)国庫補助金等特別積立金取崩額	-	-	-	-	-
12	(4)その他	45	154	225	308	718
13	うち委託費	7	29	37	52	100
14	小計	184	626	1,112	1,371	3,223
15	III 介護事業外収益	-	-	-	-	-
16	(1)借入金補助金収入	-	-	-	-	-
17	IV 介護事業外費用	1	2	3	5	8
18	(1)借入金利息	1	2	3	5	8
19	V 特別利益	-	-	-	-	-
20	(1)本部費繰入	-	-	-	-	-
21	VI 特別損失	-	-	-	-	-
22	(1)本部費繰入	-	-	-	-	-
23	収入 ①＝I＋III	214	682	1,330	1,596	3,643
24	支出 ②＝II＋IV＋VI	184	628	1,115	1,376	3,232
25	差引 ③＝①－②	30	54	215	220	411
26	イ 新型コロナウイルス感染症関連の補助金収入	-	-	-	-	-
27	うち施設内療養に関する補助金収入	-	-	-	-	-
28	ロ 物価高騰対策関連の補助金収入	0	1	2	3	5
29	イ・ロの補助金収入計	0	1	2	3	5
30	イ・ロの補助金収入を含めた差引 ③'	31	55	216	223	416
31	法人税等	0	2	3	6	16
32	法人税等差引 ④＝③'－法人税等	30	53	213	217	400
33	有効回答数	156	82	42	22	94

注:1) 各項目の数値は、決算額を12で除した値を掲載している。

2) 各項目の数値は、それぞれ表章単位未満で四捨五入しているため、内訳の合計が総数に一致しない場合等がある。

3) 「介護事業費用」及び「差引 ③」の比率は「収入 ①」に対する割合である。

4) 「イ・ロの補助金収入を含めた差引 ③'」、「法人税等」及び「法人税等差引 ④」の比率は、「収入 ①」＋「イ 新型コロナウイルス感染症関連の補助金収入」＋「ロ 物価高騰対策関連の補助金収入」に対する割合である。

令和7年度介護事業実態調査(介護事業経営概況調査)

第77表 通所介護 1施設・事業所当たり収支額、収支等の科目、延べ利用者数階級別 (令和5年度決算・令和6年度決算)

(1) 令和6年度決算期

		300人以下	301～450人	451～600人	601～750人	751～900人	901人以上
1	I 介護事業収益	千円/月 2,174	千円/月 3,381	千円/月 4,533	千円/月 5,927	千円/月 6,898	千円/月 10,089
2	(1)介護料収入						
3	(2)保険外の利用料による収入	196	301	338	448	499	653
4	(3)補助金収入 (物価関連の補助金収入を除く)	7	23	47	62	35	32
5	うち介護職員処遇改善支援補助金収入	7	5	41	37	26	26
6	(4)介護報酬査定減	△ 0	△ 1	△ 1	△ 1	-	△ 0
7	小計	2,377	3,704	4,918	6,437	7,431	10,775
8	II 介護事業費用						
9	(1)給与費	1,601 67.4%	2,462 66.4%	3,028 61.5%	3,911 60.7%	4,395 59.1%	6,296 58.3%
10	(2)減価償却費	104 4.4%	165 4.4%	198 4.0%	231 3.6%	248 3.3%	404 3.7%
11	(3)国庫補助金等特別積立金取崩額	△ 41	△ 31	△ 33	△ 26	△ 37	△ 19
12	(4)その他	757 31.9%	1,072 28.9%	1,373 27.9%	1,629 25.3%	2,092 28.1%	2,767 25.6%
13	うち委託費	103 4.3%	146 3.9%	183 3.7%	204 3.2%	281 3.8%	405 3.7%
14	小計	2,422	3,668	4,566	5,745	6,698	9,448
15	III 介護事業外収益						
16	(1)借入金補助金収入	0	5	8	8	10	28
17	IV 介護事業外費用						
18	(1)借入金利息	3	13	13	15	19	44
19	V 特別利益						
20	(1)本部費収入	1	42	20	57	81	-
21	VI 特別損失						
22	(1)本部費収入	51	31	86	177	256	233
23	収入 (①＝I＋III)	2,377	3,709	4,926	6,445	7,441	10,803
24	支出 (②＝II＋IV＋VI)	2,476	3,712	4,665	5,936	6,973	9,726
25	差引 (③＝①－②)	△ 99 △ 4.2%	△ 3 △ 0.1%	261 5.3%	509 7.9%	468 6.3%	1,077 10.0%
26	イ 新型コロナウイルス感染症関連の補助金収入	-	-	-	-	-	-
27	うち施設内療養に関する補助金収入	-	-	-	-	-	-
28	ロ 物価高騰対策関連の補助金収入	5	6	8	10	8	15
29	イ・ロの補助金収入計	5	6	8	10	8	15
30	イ・ロの補助金収入を含めた差引 (③')	△ 94 △ 3.9%	3 0.1%	269 5.4%	519 8.0%	476 6.4%	1,092 10.1%
31	法人税等	0 0.0%	8 0.2%	5 0.1%	55 0.8%	25 0.3%	48 0.4%
32	法人税等差引 (④＝③'－法人税等)	△ 94 △ 4.0%	△ 5 △ 0.1%	263 5.3%	464 7.2%	451 6.1%	1,044 9.7%
33	有効回答数	34	81	111	88	60	59

注:1) 各項目の数値は、決算額を12で除した値を掲載している。

2) 各項目の数値は、それぞれ表章単位未満で四捨五入しているため、内訳の合計が総数に一致しない場合がある。

3) 「介護事業費用」及び「差引 (③)」の比率は「収入 (①)」に対する割合である。

4) 「イ・ロの補助金収入を含めた差引 (③)'」、「法人税等」及び「法人税等差引 (④)」の比率は、「収入 (①)」＋「イ 新型コロナウイルス感染症関連の補助金収入」＋「ロ 物価高騰対策関連の補助金収入」に対する割合である。

34	延べ利用者数	236.4人/月	383.1人/月	515.0人/月	667.0人/月	812.0人/月	1,255.6人/月
35	常勤換算職員数(常勤率)	5.0人/月 64.0%	7.3人/月 63.2%	9.1人/月 62.9%	11.4人/月 61.3%	12.2人/月 65.2%	16.1人/月 61.6%
36	看護・介護職員常勤換算数(常勤率)	3.6人/月 61.2%	5.2人/月 60.2%	6.4人/月 60.9%	8.2人/月 58.2%	8.2人/月 61.7%	11.0人/月 60.1%
37	常勤換算1人当たり給与						
38	看護師	409,538円/月	358,855円/月	382,357円/月	396,326円/月	364,988円/月	373,098円/月
39	准看護師	431,896円/月	341,373円/月	340,177円/月	352,604円/月	320,619円/月	293,714円/月
40	介護福祉士	348,178円/月	326,098円/月	339,932円/月	340,865円/月	345,338円/月	360,966円/月
41	介護職員	333,248円/月	308,543円/月	322,037円/月	323,540円/月	331,322円/月	336,851円/月
42	看護師	341,659円/月	340,055円/月	351,204円/月	388,186円/月	418,219円/月	423,355円/月
43	准看護師	375,283円/月	318,566円/月	322,340円/月	307,560円/月	320,152円/月	298,488円/月
44	介護福祉士	363,926円/月	311,409円/月	307,200円/月	298,973円/月	336,314円/月	357,308円/月
45	介護職員	284,421円/月	282,206円/月	294,435円/月	281,727円/月	332,286円/月	335,783円/月

利用者1人当たり収入

39	イ・ロの補助金収入を除く	10,054円/日	9,681円/日	9,565円/日	9,662円/日	9,164円/日	8,604円/日
40	イ・ロの補助金収入を含む	10,075円/日	9,696円/日	9,580円/日	9,677円/日	9,174円/日	8,615円/日
41	利用者1人当たり支出	10,472円/日	9,688円/日	9,059円/日	8,999円/日	9,588円/日	7,746円/日
42	常勤換算職員1人当たり給与	370,165円/月	320,540円/月	334,904円/月	342,586円/月	353,256円/月	357,370円/月
43	看護・介護職員(常勤換算)1人当たり給与	330,911円/月	307,871円/月	320,510円/月	320,165円/月	338,477円/月	342,233円/月

44	常勤換算職員1人当たり利用者数	46.9人/月	52.4人/月	56.5人/月	58.6人/月	66.3人/月	77.8人/月
45	看護・介護職員(常勤換算)1人当たり利用者数	65.9人/月	73.8人/月	80.0人/月	87.0人/月	98.6人/月	113.8人/月

注:常勤換算1人当たり給与と費の数値については、サンプルサイズが少ないことにより集計結果に個々のデータが大きく影響している可能性がある。

(2) 令和5年度決算期

		300人以下	301～450人	451～600人	601～750人	751～900人	901人以上
1	I 介護事業収益	千円/月 2,230	千円/月 3,527	千円/月 4,522	千円/月 5,685	千円/月 6,825	千円/月 9,674
2	(1)介護料収入						
3	(2)保険外の利用料による収入	207	313	332	427	496	605
4	(3)補助金収入 (物価関連の補助金収入を除く)	6	24	45	49	24	25
5	うち介護職員処遇改善支援補助金収入	4	4	38	24	18	11
6	(4)介護報酬査定減	-	△ 0	△ 1	△ 0	-	-
7	小計	2,443	3,863	4,899	6,160	7,346	10,304
8	II 介護事業費用						
9	(1)給与費	1,627 66.6%	2,499 64.6%	3,049 62.1%	3,736 60.5%	4,384 59.6%	5,963 57.8%
10	(2)減価償却費	131 5.4%	176 4.5%	197 4.0%	219 3.5%	252 3.4%	356 3.4%
11	(3)国庫補助金等特別積立金取崩額	△ 55	△ 30	△ 32	△ 29	△ 37	△ 19
12	(4)その他	771 31.6%	1,097 28.4%	1,315 26.8%	1,605 26.0%	2,038 27.7%	2,658 25.7%
13	うち委託費	104 4.3%	150 3.9%	160 3.3%	224 3.6%	295 4.0%	383 3.7%
14	小計	2,474	3,742	4,529	5,531	6,637	8,959
15	III 介護事業外収益						
16	(1)借入金補助金収入	0	8	10	19	8	23
17	IV 介護事業外費用						
18	(1)借入金利息	3	14	12	17	20	36
19	V 特別利益						
20	(1)本部費収入	2	27	16	57	80	-
21	VI 特別損失						
22	(1)本部費収入	53	32	92	155	257	258
23	収入 (①＝I＋III)	2,443	3,871	4,909	6,180	7,354	10,326
24	支出 (②＝II＋IV＋VI)	2,530	3,788	4,633	5,703	6,914	9,253
25	差引 (③＝①－②)	△ 87 △ 3.5%	83 2.1%	276 5.6%	477 7.7%	440 6.0%	1,073 10.4%
26	イ 新型コロナウイルス感染症関連の補助金収入	-	-	-	-	-	-
27	うち施設内療養に関する補助金収入	-	-	-	-	-	-
28	ロ 物価高騰対策関連の補助金収入	9	15	18	20	24	23
29	イ・ロの補助金収入計	9	15	18	20	24	23
30	イ・ロの補助金収入を含めた差引 (③')	△ 77 △ 3.2%	97 2.5%	294 6.0%	497 8.0%	464 6.3%	1,096 10.6%
31	法人税等	0 0.0%	16 0.4%	13 0.3%	24 0.4%	19 0.3%	46 0.4%
32	法人税等差引 (④＝③'－法人税等)	△ 78 △ 3.2%	81 2.1%	280 5.7%	473 7.6%	445 6.0%	1,050 10.1%
33	有効回答数	34	81	111	88	60	59

注:1) 各項目の数値は、決算額を12で除した値を掲載している。

2) 各項目の数値は、それぞれ表章単位未満で四捨五入しているため、内訳の合計が総数に一致しない場合がある。

3) 「介護事業費用」及び「差引 (③)」の比率は「収入 (①)」に対する割合である。

4) 「イ・ロの補助金収入を含めた差引 (③)'」、「法人税等」及び「法人税等差引 (④)」の比率は、「収入 (①)」＋「イ 新型コロナウイルス感染症関連の補助金収入」＋「ロ 物価高騰対策関連の補助金収入」に対する割合である。

令和7年度介護事業実態調査(介護事業経営概況調査)

第78表 通所リハビリテーション 1施設・事業所当たり収支額、収支等の科目、延べ利用者数階級別 (令和5年度決算・令和6年度決算)

(1) 令和6年度決算期

		150人以下	151～300人	301～450人	451～600人	601～750人	751～900人	901人以上								
		千円/月	千円/月	千円/月	千円/月	千円/月	千円/月	千円/月								
1	I 介護事業収益	(1)介護料収入	671	2,136	3,730	4,872	6,455	7,184	11,954							
2		(2)保険外の利用料による収入	81	162	264	398	527	688	910							
3		(3)補助金収入 (物価関連の補助金収入を除く)	4	14	13	8	32	8	18							
4		うち介護職員処遇改善支援補助金収入	4	14	13	8	32	8	18							
5		(4)介護報酬査定減	-	△ 1	△ 0	△ 4	△ 5	△ 5	△ 5							
6		小計	755	2,311	4,007	5,274	7,010	7,876	12,877							
7	II 介護事業費用	(1)給与費	440	58.2%	1,492	64.5%	2,701	67.4%	3,602	68.3%	4,603	65.7%	5,152	65.4%	8,257	64.1%
8		(2)減価償却費	51	6.8%	91	3.9%	145	3.6%	159	3.0%	255	3.6%	221	2.8%	469	3.6%
9		(3)国庫補助金等特別積立金取崩額	-	-	-	-	-	-	-	-	-	-	-	-	-	-
10		(4)その他	255	33.8%	767	33.2%	1,097	27.4%	1,488	28.2%	2,079	29.7%	2,248	28.5%	3,652	28.4%
11		うち委託費	52	6.8%	188	8.1%	293	7.3%	384	7.3%	534	7.6%	469	6.0%	835	6.5%
12		小計	746		2,350		3,943		5,249		6,937		7,621		12,378	
13	III 介護事業外収益	(1)借入金補助金収入	-	-	-	-	-	-	-	-	-	-	-	-	-	-
14	IV 介護事業外費用	(1)借入金利息	2	-	5	-	10	-	14	-	19	-	9	-	36	-
15	V 特別利益	(1)本部費繰入	-	-	-	-	-	-	-	-	-	-	-	-	-	-
16	VI 特別損失	(1)本部費繰入	-	-	-	-	-	-	-	-	-	-	-	-	-	-
17	収入 ①＝Ⅰ＋Ⅲ		755		2,311		4,007		5,274		7,010		7,876		12,877	
18	支出 ②＝Ⅱ＋Ⅳ＋Ⅴ		748		2,355		3,952		5,263		6,956		7,630		12,415	
19	差引 ③＝①－②		7	0.9%	△ 44	△ 1.9%	55	1.4%	10	0.2%	54	0.8%	246	3.1%	462	3.6%
20	イ 新型コロナウイルス感染症関連の補助金収入		-	-	-	-	-	-	-	-	-	-	-	-	-	-
21	うち施設内療養に関する補助金収入		-	-	-	-	-	-	-	-	-	-	-	-	-	-
22	ロ 物価高騰対策関連の補助金収入		1		6		4		4		11		23		16	
23	イ・ロの補助金収入計		1		6		4		4		11		23		16	
24	イ・ロの補助金収入を含めた差引 ③'		9	1.1%	△ 38	△ 1.7%	59	1.5%	15	0.3%	64	0.9%	269	3.4%	478	3.7%
25	法人税等		2	0.2%	14	0.6%	5	0.1%	18	0.3%	15	0.2%	16	0.2%	11	0.1%
26	法人税等差引 ④＝③'－法人税等		7	0.9%	△ 52	△ 2.2%	55	1.4%	△ 3	△ 0.1%	49	0.7%	253	3.2%	468	3.6%
27	有効回答数		30		48		41		58		52		23		63	

注:①) 各項目の数値は、決算額を12で除した値を掲載している。

②) 各項目の数値は、それぞれ表章単位未満で四捨五入しているため、内訳の合計が総数に一致しない場合等がある。

③) 「介護事業費用」及び「差引 ③」の比率は「収入 ①」に対する割合である。

④) 「イ・ロの補助金収入を含めた差引 ③'」、「法人税等」及び「法人税等差引 ④」の比率は、「収入 ①」＋「イ 新型コロナウイルス感染症関連の補助金収入」＋「ロ 物価高騰対策関連の補助金収入」に対する割合である。

28	延べ利用者数	79.0人/月	228.4人/月	380.9人/月	526.4人/月	664.1人/月	826.3人/月	1,301.8人/月	
29	常勤換算職員数(常勤率)	1.2人/月 73.3%	3.9人/月 78.6%	7.4人/月 78.4%	9.4人/月 78.1%	12.0人/月 80.0%	13.4人/月 88.3%	22.7人/月 77.1%	
30	看護・介護職員常勤換算数(常勤率)	0.7人/月 68.2%	2.1人/月 76.5%	4.2人/月 76.6%	5.7人/月 77.9%	6.7人/月 78.9%	8.2人/月 85.7%	13.0人/月 77.5%	
31	PT・OT・ST常勤換算数(常勤率)	0.4人/月 90.8%	1.1人/月 87.9%	2.0人/月 95.5%	2.2人/月 90.8%	3.0人/月 90.1%	3.9人/月 96.7%	5.6人/月 92.7%	
32	常勤換算1人当たり給与費								
33	常勤	看護師	508,447円/月	381,686円/月	448,374円/月	462,813円/月	442,015円/月	511,089円/月	443,184円/月
34		准看護師	378,371円/月	346,905円/月	326,061円/月	354,754円/月	379,889円/月	486,219円/月	377,214円/月
35		介護福祉士	331,419円/月	352,086円/月	378,754円/月	371,102円/月	374,092円/月	370,638円/月	363,411円/月
36		介護職員	311,029円/月	338,699円/月	355,771円/月	355,419円/月	354,895円/月	359,851円/月	344,828円/月
37		理学療法士	381,379円/月	410,325円/月	404,228円/月	477,797円/月	422,262円/月	428,202円/月	400,409円/月
38		作業療法士	395,207円/月	421,329円/月	390,291円/月	393,510円/月	394,694円/月	380,981円/月	399,169円/月
39		言語聴覚士	359,710円/月	419,906円/月	385,162円/月	391,281円/月	392,180円/月	332,711円/月	386,027円/月
40		非常勤	看護師	409,384円/月	375,471円/月	324,569円/月	539,838円/月	384,128円/月	401,012円/月
41	准看護師		302,242円/月	367,272円/月	322,475円/月	296,716円/月	340,233円/月	335,248円/月	328,461円/月
42	介護福祉士		373,997円/月	289,792円/月	292,763円/月	301,347円/月	276,210円/月	306,085円/月	283,903円/月
43	介護職員		313,274円/月	302,556円/月	275,855円/月	325,066円/月	269,772円/月	291,837円/月	281,332円/月
44	理学療法士		310,622円/月	423,621円/月	339,375円/月	377,622円/月	358,824円/月	365,330円/月	367,893円/月
45	作業療法士		352,278円/月	353,334円/月	351,419円/月	515,086円/月	422,046円/月	365,586円/月	367,901円/月
46	言語聴覚士	-	-	407,542円/月	371,716円/月	362,714円/月	509,168円/月	320,528円/月	

利用者1人当たり収入

46	イ・ロの補助金収入を除く	9,554円/日	10,121円/日	10,522円/日	10,019円/日	10,555円/日	9,532円/日	9,891円/日
47	イ・ロの補助金収入を含む	9,573円/日	10,145円/日	10,531円/日	10,027円/日	10,571円/日	9,560円/日	9,904円/日
48	利用者1人当たり支出	9,465円/日	10,313円/日	10,376円/日	9,999円/日	10,474円/日	9,234円/日	9,536円/日
49	常勤換算職員1人当たり給与費	362,641円/月	396,165円/月	376,166円/月	404,903円/月	382,028円/月	383,755円/月	373,097円/月
50	看護・介護職員(常勤換算)1人当たり給与費	324,087円/月	334,282円/月	345,495円/月	363,252円/月	348,796円/月	360,564円/月	339,632円/月
51	PT・OT・ST(常勤換算)1人当たり給与費	379,781円/月	412,999円/月	397,523円/月	437,738円/月	409,237円/月	411,204円/月	396,408円/月

52	常勤換算職員1人当たり利用者数	63.6人/月	58.1人/月	51.1人/月	56.0人/月	55.3人/月	61.5人/月	57.4人/月
53	看護・介護職員(常勤換算)1人当たり利用者数	109.5人/月	108.0人/月	90.9人/月	91.9人/月	98.4人/月	101.2人/月	99.9人/月
54	PT・OT・ST(常勤換算)1人当たり利用者数	212.7人/月	199.5人/月	191.4人/月	237.7人/月	218.0人/月	209.8人/月	230.9人/月

注:常勤換算1人当たり給与費の数値については、サンプルサイズが小さいことにより集計結果に個々のデータが大きく影響している可能性がある。

(2) 令和5年度決算期

2) 令和5年度決算期		150人以下	151～300人	301～450人	451～600人	601～750人	751～900人	901人以上								
		千円/月	千円/月	千円/月	千円/月	千円/月	千円/月	千円/月								
1	I 介護事業収益	(1)介護料収入	676	2,123	3,704	4,957	6,379	7,066	11,548							
2		(2)保険外の利用料による収入	71	155	262	396	535	654	888							
3		(3)補助金収入 (物価関連の補助金収入を除く)	3	9	9	4	25	8	7							
4		うち介護職員処遇改善支援補助金収入	3	9	9	4	25	8	7							
5		(4)介護報酬査定減	-	△ 2	△ 1	△ 6	△ 3	△ 3	△ 5							
6		小計	751	2,284	3,974	5,351	6,936	7,725	12,438							
7	II 介護事業費用	(1)給与費	402	53.5%	1,443	63.1%	2,567	64.6%	3,649	68.2%	4,534	65.4%	5,111	66.2%	8,063	64.8%
8		(2)減価償却費	52	6.9%	95	4.2%	150	3.8%	161	3.0%	259	3.7%	214	2.8%	435	3.5%
9		(3)国庫補助金等特別積立金取崩額	-	-	-	-	-	-	-	-	-	-	-	-	-	-
10		(4)その他	255	34.0%	707	31.0%	1,080	27.2%	1,448	27.1%	2,068	29.8%	2,094	27.1%	3,570	28.7%
11		うち委託費	52	6.9%	171	7.5%	273	6.9%	388	7.2%	516	7.4%	462	6.0%	836	6.7%
12		小計	708		2,245		3,797		5,258		6,861		7,419		12,068	
13	III 介護事業外収益	(1)借入金補助金収入	-	-	-	-	-	-	-	-	-	-	-	-	-	-
14	IV 介護事業外費用	(1)借入金利息	2	-	5	-	9	-	15	-	20	-	6	-	36	-
15	V 特別利益	(1)本部費繰入	-	-	-	-	-	-	-	-	-	-	-	-	-	-
16	VI 特別損失	(1)本部費繰入	-	-	-	-	-	-	-	-	-	-	-	-	-	-
17	収入 ①＝Ⅰ＋Ⅲ		751		2,284		3,974		5,351		6,936		7,725		12,438	
18	支出 ②＝Ⅱ＋Ⅳ＋Ⅴ		710		2,250		3,806		5,273		6,881		7,424		12,104	
19	差引 ③＝①－②		41	5.5%	34	1.5%	168	4.2%	78	1.5%	55	0.8%	301	3.9%	334	2.7%
20	イ 新型コロナウイルス感染症関連の補助金収入		-	-	-	-	-	-	-	-	-	-	-	-	-	-
21	うち施設内療養に関する補助金収入		-	-	-	-	-	-	-	-	-	-	-	-	-	-
22	ロ 物価高騰対策関連の補助金収入		4		9		10		14		26		16		43	
23	イ・ロの補助金収入計		4		9		10		14		26		16		43	
24	イ・ロの補助金収入を含めた差引 ③'		45	6.0%	43	1.9%	178	4.5%	92	1.7%	81	1.2%	317	4.1%	377	3.0%
25	法人税等		2	0.3%	4	0.2%	11	0.3%	11	0.2%	18	0.3%	28	0.4%	8	0.1%
26	法人税等差引 ④＝③'－法人税等		43	5.7%	38	1.7%	167	4.2%	81	1.5%	63	0.9%	289	3.7%	369	3.0%
27	有効回答数		30		48		41		58		52		23		63	

注:①) 各項目の数値は、決算額を12で除した値を掲載している。

②) 各項目の数値は、それぞれ表章単位未満で四捨五入しているため、内訳の合計が総数に一致しない場合等がある。

③) 「介護事業費用」及び「差引 ③」の比率は「収入 ①」に対する割合である。

④) 「イ・ロの補助金収入を含めた差引 ③'」、「法人税等」及び「法人税等差引 ④」の比率は、「収入 ①」＋「イ 新型コロナウイルス感染症関連の補助金収入」＋「ロ 物価高騰対策関連の補助金収入」に対する割合である。

令和7年度介護事業実態調査(介護事業経営概況調査)

第79表 短期入所生活介護 1施設・事業所当たり収支額、収支等の科目、延べ利用者数階級別 (令和5年度決算・令和6年度決算)

(1) 令和6年度決算期

		100人以下	101～200人	201～300人	301～400人	401～500人	501人以上
1	I 介護事業収益	千円/月 625	千円/月 1,464	千円/月 2,480	千円/月 3,410	千円/月 4,533	千円/月 7,603
2	(1)介護料収入	625	1,464	2,480	3,410	4,533	7,603
3	(2)保険外の利用料による収入	161	475	767	1,063	1,360	2,466
4	(3)補助金収入 (物価関連の補助金収入を除く)	11	17	17	18	47	40
5	うち介護職員処遇改善支援補助金収入	4	8	4	6	9	14
6	(4)介護報酬査定減	△ 0	-	△ 0	-	△ 0	△ 0
7	小計	797	1,956	3,263	4,491	5,939	10,109
8	II 介護事業費用	(1)給与費	490 61.4%	1,252 64.0%	2,100 64.3%	2,922 66.1%	3,889 65.5%
9	(2)減価償却費	57 7.2%	117 6.0%	187 5.7%	268 6.0%	392 6.6%	594 6.4%
10	(3)国庫補助金等特別積立金取崩額	△ 20	△ 38	△ 55	△ 78	△ 94	△ 130
11	(4)その他	273 34.3%	577 29.5%	942 28.9%	1,272 28.3%	1,753 29.5%	2,853 28.2%
12	うち委託費	98 12.3%	171 8.7%	253 7.8%	296 6.6%	439 7.4%	728 7.2%
13	小計	800	1,909	3,174	4,384	5,940	9,355
14	III 介護事業外収益	(1)借入金補助金収入	-	0	21	1	9
15	IV 介護事業外費用	(1)借入金利息	2	7	13	19	27
16	V 特別利益	(1)本部費繰入	29	114	73	-	2
17	VI 特別損失	(1)本部費繰入	5	6	26	-	265
18	収入 (①＝Ⅰ＋Ⅲ)	797	1,957	3,265	4,491	5,941	10,118
19	支出 (②＝Ⅱ＋Ⅳ＋Ⅵ)	807	1,921	3,213	4,403	6,004	9,647
20	差引 (③＝①－②)	△ 10 △ 1.3%	35 1.8%	52 1.6%	89 2.0%	△ 64 △ 1.1%	471 4.7%
21	イ 新型コロナウイルス感染症関連の補助金収入	-	-	-	-	-	-
22	うち施設内療養に関する補助金収入	-	-	-	-	-	-
23	ロ 物価高騰対策関連の補助金収入	3	4	7	10	12	23
24	イ・ロの補助金収入計	3	4	7	10	12	23
25	イ・ロの補助金収入を含めた差引 (③')	△ 7 △ 0.8%	39 2.0%	59 1.8%	99 2.2%	△ 52 △ 0.9%	494 4.9%
26	法人税等	-	0 0.0%	-	3 0.1%	1 0.0%	8 0.1%
27	法人税等差引 (④＝③'－法人税等)	△ 7 △ 0.8%	39 2.0%	59 1.8%	96 2.1%	△ 53 △ 0.9%	487 4.8%
28	有効回答数	23	47	74	35	42	73

注:1) 各項目の数値は、決算額を12で除した値を掲載している。

2) 各項目の数値は、それぞれ表章単位未満で四捨五入しているため、内訳の合計が総数に一致しない場合等がある。

3) 「介護事業費用」及び「差引 (③)」の比率は「収入 (①)」に対する割合である。

4) 「イ・ロの補助金収入を含めた差引 (③)」、「法人税等」及び「法人税等差引 (④)」の比率は、「収入 (①)」「イ 新型コロナウイルス感染症関連の補助金収入」+「ロ 物価高騰対策関連の補助金収入」に対する割合である。

28	a 設備資金借入金元金償還金支出	474	294	373	410	255	325
29	b 長期運営資金借入金元金償還金支出	156	26	83	102	252	143
30	参考:(④+Ⅱ(2)+Ⅱ(3))- (a+b)	△ 600	△ 202	△ 265	△ 226	△ 262	537

31	定員	203人	108人	145人	155人	183人	272人
32	延べ利用者数	63.6人/月	152.3人/月	248.4人/月	353.6人/月	452.3人/月	723.0人/月
33	常勤換算職員数(常勤率)	1.3人/月 79.1%	5.2人/月 90.0%	6.5人/月 79.2%	9.4人/月 75.1%	10.7人/月 79.3%	14.7人/月 75.2%
34	看護・介護職員常勤換算数(常勤率)	0.9人/月 78.4%	4.1人/月 90.3%	4.8人/月 80.7%	8.3人/月 79.0%	8.3人/月 82.0%	11.8人/月 75.8%
35	常勤換算1人当たり給与						
36	看護	457,392円/月	436,429円/月	346,534円/月	414,054円/月	399,311円/月	422,531円/月
37	准看護	309,410円/月	417,453円/月	279,008円/月	445,853円/月	347,621円/月	375,911円/月
38	介護福祉士	401,342円/月	377,595円/月	394,343円/月	405,677円/月	372,974円/月	390,954円/月
39	介護職員	373,656円/月	356,108円/月	391,046円/月	380,824円/月	358,027円/月	369,180円/月
40	看護	417,503円/月	285,647円/月	341,415円/月	343,735円/月	381,440円/月	341,336円/月
41	准看護	332,419円/月	346,562円/月	373,669円/月	324,244円/月	265,288円/月	343,179円/月
42	介護福祉士	309,567円/月	305,802円/月	337,150円/月	340,633円/月	309,756円/月	297,381円/月
43	介護職員	311,896円/月	280,959円/月	309,017円/月	326,940円/月	286,652円/月	292,741円/月

利用者1人当たり収入

43	イ・ロの補助金収入を除く	12,529円/日	12,845円/日	13,145円/日	12,701円/日	13,134円/日	13,994円/日
44	イ・ロの補助金収入を含む	12,581円/日	12,870円/日	13,174円/日	12,729円/日	13,161円/日	14,026円/日
45	利用者1人当たり支出	12,686円/日	12,612円/日	12,936円/日	12,450円/日	13,275円/日	13,343円/日
46	常勤換算職員1人当たり給与	387,411円/月	370,657円/月	371,608円/月	385,325円/月	350,231円/月	363,610円/月
47	看護・介護職員(常勤換算)1人当たり給与	366,163円/月	358,492円/月	370,417円/月	372,986円/月	348,162円/月	355,805円/月

48	常勤換算職員1人当たり利用者数	50.3人/月	29.5人/月	38.0人/月	37.7人/月	42.3人/月	49.3人/月
49	看護・介護職員(常勤換算)1人当たり利用者数	72.2人/月	36.9人/月	51.7人/月	48.8人/月	54.8人/月	61.4人/月

注:常勤換算1人当たり給与の数値については、サンプルサイズが少ないことにより集計結果に個々のデータが大きく影響している可能性がある。

(2) 令和5年度決算期

		100人以下	101～200人	201～300人	301～400人	401～500人	501人以上
1	I 介護事業収益	千円/月 669	千円/月 1,512	千円/月 2,469	千円/月 3,400	千円/月 4,546	千円/月 7,419
2	(1)介護料収入	669	1,512	2,469	3,400	4,546	7,419
3	(2)保険外の利用料による収入	166	487	763	1,050	1,353	2,402
4	(3)補助金収入 (物価関連の補助金収入を除く)	18	20	17	26	48	72
5	うち介護職員処遇改善支援補助金収入	3	8	1	1	2	7
6	(4)介護報酬査定減	-	-	△ 0	△ 0	△ 0	△ 0
7	小計	853	2,019	3,249	4,476	5,947	9,894
8	II 介護事業費用	(1)給与費	488 57.2%	1,278 63.3%	2,075 63.8%	2,906 64.9%	3,911 65.7%
9	(2)減価償却費	58 6.8%	108 5.3%	187 5.7%	250 5.6%	424 7.1%	585 5.9%
10	(3)国庫補助金等特別積立金取崩額	△ 19	△ 34	△ 56	△ 71	△ 103	△ 117
11	(4)その他	299 35.1%	572 28.3%	895 27.5%	1,260 28.1%	1,756 29.5%	2,754 27.8%
12	うち委託費	104 12.2%	173 8.5%	235 7.2%	287 6.4%	479 8.0%	705 7.1%
13	小計	826	1,924	3,100	4,345	5,988	8,996
14	III 介護事業外収益	(1)借入金補助金収入	11	21	1	31	26
15	IV 介護事業外費用	(1)借入金利息	2	7	13	21	28
16	V 特別利益	(1)本部費繰入	2	86	66	-	38
17	VI 特別損失	(1)本部費繰入	14	13	20	-	44
18	収入 (①＝Ⅰ＋Ⅲ)	854	2,021	3,251	4,477	5,950	9,920
19	支出 (②＝Ⅱ＋Ⅳ＋Ⅵ)	842	1,943	3,133	4,366	6,050	9,274
20	差引 (③＝①－②)	11 1.3%	77 3.8%	118 3.6%	111 2.5%	△ 100 △ 1.7%	646 6.5%
21	イ 新型コロナウイルス感染症関連の補助金収入	-	-	-	-	-	-
22	うち施設内療養に関する補助金収入	-	-	-	-	-	-
23	ロ 物価高騰対策関連の補助金収入	6	13	16	27	28	48
24	イ・ロの補助金収入計	6	13	16	27	28	48
25	イ・ロの補助金収入を含めた差引 (③')	17 2.0%	91 4.5%	134 4.1%	137 3.1%	△ 72 △ 1.2%	694 7.0%
26	法人税等	-	0 0.0%	-	3 0.1%	2 0.0%	17 0.2%
27	法人税等差引 (④＝③'－法人税等)	17 2.0%	90 4.4%	134 4.1%	135 3.0%	△ 75 △ 1.3%	677 6.8%
28	有効回答数	23	47	74	35	42	73

注:1) 各項目の数値は、決算額を12で除した値を掲載している。

2) 各項目の数値は、それぞれ表章単位未満で四捨五入しているため、内訳の合計が総数に一致しない場合等がある。

3) 「介護事業費用」及び「差引 (③)」の比率は「収入 (①)」に対する割合である。

4) 「イ・ロの補助金収入を含めた差引 (③)」、「法人税等」及び「法人税等差引 (④)」の比率は、「収入 (①)」「イ 新型コロナウイルス感染症関連の補助金収入」+「ロ 物価高騰対策関連の補助金収入」に対する割合である。

28	a 設備資金借入金元金償還金支出	525	280	355	369	215	264
29	b 長期運営資金借入金元金償還金支出	151	26	78	113	93	82
30	参考:(④+Ⅱ(2)+Ⅱ(3))- (a+b)	△ 620	△ 143	△ 168	△ 168	△ 62	799

令和7年度介護事業実態調査（介護事業経営概況調査）

第80表 特定施設入居者生活介護 1施設・事業所当たり収支額、収支等の科目、実利用者数階級別（令和5年度決算・令和6年度決算）

(1) 令和6年度決算期

		20人以下	21～40人	41～60人	61～80人	81～100人	101人以上
1	I 介護事業収益	(1)介護料収入 千円/月 2,825	千円/月 6,891	千円/月 10,716	千円/月 14,455	千円/月 17,698	千円/月 23,479
2	(2)保険外の利用料による収入	2,121	6,693	11,188	17,339	22,526	42,559
3	(3)補助金収入 (物価関連の補助金収入を除く)	9	60	68	36	141	176
4	うち介護職員処遇改善支援補助金収入	2	54	62	21	140	158
5	(4)介護報酬査定減	-	△ 2	△ 0	△ 0	-	△ 0
6	小計	4,955	13,643	21,973	31,829	40,365	66,213
7	II 介護事業費用	(1)給与費 3,084 61.8%	6,767 49.6%	9,797 44.5%	12,797 40.1%	17,254 42.7%	26,032 39.2%
8	(2)減価償却費	217 4.3%	497 3.6%	729 3.3%	1,043 3.3%	1,080 2.7%	3,668 5.5%
9	(3)国庫補助金等特別積立金取崩額	-	△ 6	△ 4	△ 2	0	△ 0
10	(4)その他	1,575 31.5%	5,383 39.4%	8,532 38.8%	12,642 39.6%	17,092 42.3%	28,563 43.0%
11	うち委託費	176 3.5%	1,421 10.4%	2,579 11.7%	3,727 11.7%	4,898 12.1%	6,801 10.2%
12	小計	4,876	12,641	19,055	26,481	35,426	58,262
13	III 介護事業外収益	(1)借入金補助金収入	39	13	41	67	138
14	IV 介護事業外費用	(1)借入金利息	19	130	106	282	117
15	V 特別利益	(1)本部費繰入	-	-	-	-	-
16	VI 特別損失	(1)本部費繰入	216	716	1,723	2,568	3,383
17	収入 (①)＝I＋II	4,994	13,656	22,014	31,896	40,427	66,352
18	支出 (②)＝II＋IV＋VI	5,111	13,487	20,884	29,543	38,112	61,818
19	差引 (③)＝(①)－(②)	△ 117 △ 2.3%	169 1.2%	1,130 5.1%	2,353 7.4%	2,315 5.7%	4,534 6.8%
20	イ 新型コロナウイルス感染症関連の補助金収入	-	-	-	-	-	-
21	うち施設内療養に関する補助金収入	-	-	-	-	-	-
22	ロ 物価高騰対策関連の補助金収入	21	23	38	33	29	93
23	イ・ロの補助金収入計	21	23	38	33	29	93
24	イ・ロの補助金収入を含めた差引 (③')	△ 96 △ 1.9%	192 1.4%	1,168 5.3%	2,386 7.5%	2,344 5.8%	4,627 7.0%
25	法人税等差引 (④)＝(③)－法人税等	6 0.1%	42 0.3%	201 0.9%	500 1.6%	385 1.0%	1,228 1.8%
26	有効回答数	△ 102 △ 2.0%	150 1.1%	967 4.4%	1,886 5.9%	1,959 4.8%	3,399 5.1%
27	有効回答数	11	110	204	80	20	20

注：(1) 各項目の数値は、決算額を12で除した値を掲載している。

2) 各項目の数値は、それぞれ表章単位未満で四捨五入しているため、内訳の合計が総数に一致しない場合等がある。

3) 「介護事業費用」及び「差引 (③)」の比率は「収入 (①)」に対する割合である。

4) 「イ・ロの補助金収入を含めた差引 (③)」、「法人税等」及び「法人税等差引 (④)」の比率は、「収入 (①)」「イ 新型コロナウイルス感染症関連の補助金収入」＋「ロ 物価高騰対策関連の補助金収入」に対する割合である。

28	a 設備資金借入金元金償還金支出	65	352	134	210	193	485
29	b 長期運営資金借入金元金償還金支出	107	156	179	293	639	192
30	参考：(④)＋II(2)＋II(3)－(a＋b)	△ 57	133	1,379	2,424	2,207	6,390
31	実利用者数	14.0人/月	31.6人/月	50.4人/月	68.5人/月	89.6人/月	159.1人/月
32	延べ利用者数	371.4人/月	899.9人/月	1,450.1人/月	1,933.7人/月	2,618.4人/月	4,583.6人/月
33	常勤換算職員数(常勤率)	11.6人/月 57.4%	17.9人/月 76.9%	26.2人/月 72.9%	33.0人/月 75.4%	44.4人/月 77.2%	62.0人/月 78.2%
34	看護・介護職員常勤換算数(常勤率)	8.8人/月 55.2%	13.4人/月 78.3%	20.2人/月 74.7%	25.8人/月 76.1%	33.1人/月 80.5%	46.7人/月 78.5%
35	常勤換算1人当たり給与	352,635円/月	438,796円/月	462,335円/月	482,038円/月	443,098円/月	475,069円/月
36	常勤換算1人当たり給与	331,040円/月	377,952円/月	394,038円/月	480,842円/月	369,489円/月	420,432円/月
37	常勤換算1人当たり給与	329,673円/月	375,558円/月	420,793円/月	432,130円/月	404,407円/月	408,437円/月
38	常勤換算1人当たり給与	298,651円/月	367,400円/月	392,151円/月	409,923円/月	387,785円/月	383,348円/月
39	非常勤換算1人当たり給与	373,456円/月	363,053円/月	447,565円/月	441,333円/月	412,511円/月	363,764円/月
40	非常勤換算1人当たり給与	172,854円/月	376,330円/月	385,520円/月	380,254円/月	376,734円/月	278,412円/月
41	非常勤換算1人当たり給与	319,942円/月	362,088円/月	327,455円/月	377,040円/月	359,229円/月	313,707円/月
42	非常勤換算1人当たり給与	204,071円/月	326,328円/月	335,211円/月	345,635円/月	310,140円/月	302,482円/月

43	利用者1人当たり収入	13,448円/日	15,174円/日	15,181円/日	16,495円/日	15,439円/日	14,476円/日
44	イ・ロの補助金収入を除く	13,504円/日	15,200円/日	15,207円/日	16,513円/日	15,450円/日	14,496円/日
45	イ・ロの補助金収入を含む	13,763円/日	14,987円/日	14,401円/日	15,279円/日	14,555円/日	13,487円/日
46	利用者1人当たり支出	13,763円/日	14,987円/日	14,401円/日	15,279円/日	14,555円/日	13,487円/日
47	常勤換算職員1人当たり給与	270,479円/月	691,662円/月	389,862円/月	410,108円/月	382,141円/月	379,089円/月
48	看護・介護職員(常勤換算)1人当たり給与	264,577円/月	367,480円/月	389,256円/月	406,752円/月	380,809円/月	377,640円/月
49	常勤換算職員1人当たり実利用者数	1.2人/月	1.8人/月	1.9人/月	2.1人/月	2.0人/月	2.6人/月
50	看護・介護職員(常勤換算)1人当たり実利用者数	1.6人/月	2.4人/月	2.5人/月	2.7人/月	2.7人/月	3.4人/月

注：常勤換算1人当たり給与の数値については、サンプルサイズが少ないことにより集計結果に個々のデータが大きく影響している可能性がある。

(2) 令和5年度決算期

		20人以下	21～40人	41～60人	61～80人	81～100人	101人以上
1	I 介護事業収益	(1)介護料収入 千円/月 2,724	千円/月 6,748	千円/月 10,365	千円/月 13,929	千円/月 17,642	千円/月 22,863
2	(2)保険外の利用料による収入	2,156	6,570	10,829	16,612	22,191	41,406
3	(3)補助金収入 (物価関連の補助金収入を除く)	2	41	58	24	179	81
4	うち介護職員処遇改善支援補助金収入	0	36	44	13	87	55
5	(4)介護報酬査定減	-	△ 1	△ 0	△ 0	-	△ 14
6	小計	4,881	13,359	21,252	30,564	40,012	64,336
7	II 介護事業費用	(1)給与費 3,053 62.2%	6,683 49.9%	9,524 44.7%	12,532 40.8%	16,855 41.9%	25,587 39.8%
8	(2)減価償却費	196 4.0%	514 3.8%	718 3.4%	1,052 3.4%	1,161 2.9%	4,042 6.3%
9	(3)国庫補助金等特別積立金取崩額	-	△ 4	△ 5	△ 3	0	△ 0
10	(4)その他	1,597 32.5%	5,298 39.5%	8,402 39.4%	12,257 39.9%	16,962 42.2%	26,382 40.9%
11	うち委託費	183 3.7%	1,404 10.5%	2,556 12.0%	3,530 11.5%	4,706 11.7%	6,251 9.7%
12	小計	4,846	12,492	18,639	25,838	34,978	56,011
13	III 介護事業外収益	(1)借入金補助金収入	24	41	59	182	217
14	IV 介護事業外費用	(1)借入金利息	20	131	107	286	96
15	V 特別利益	(1)本部費繰入	-	-	0	-	-
16	VI 特別損失	(1)本部費繰入	279	719	1,716	2,801	2,566
17	収入 (①)＝I＋II	4,906	13,399	21,310	30,746	40,206	64,552
18	支出 (②)＝II＋IV＋VI	5,146	13,342	20,462	28,925	37,640	59,574
19	差引 (③)＝(①)－(②)	△ 240 △ 4.9%	57 0.4%	848 4.0%	1,821 5.9%	2,566 6.4%	4,978 7.7%
20	イ 新型コロナウイルス感染症関連の補助金収入	-	-	-	-	-	-
21	うち施設内療養に関する補助金収入	-	-	-	-	-	-
22	ロ 物価高騰対策関連の補助金収入	24	65	123	146	210	249
23	イ・ロの補助金収入計	24	65	123	146	210	249
24	イ・ロの補助金収入を含めた差引 (③')	△ 216 △ 4.4%	122 0.9%	971 4.5%	1,967 6.4%	2,776 6.9%	5,227 8.1%
25	法人税等	12 0.2%	61 0.5%	147 0.7%	339 1.1%	349 0.9%	769 1.2%
26	法人税等差引 (④)＝(③)－法人税等	△ 227 △ 4.6%	61 0.5%	823 3.8%	1,627 5.3%	2,427 6.0%	4,458 6.9%
27	有効回答数	11	110	204	80	20	20

注：(1) 各項目の数値は、決算額を12で除した値を掲載している。

2) 各項目の数値は、それぞれ表章単位未満で四捨五入しているため、内訳の合計が総数に一致しない場合等がある。

3) 「介護事業費用」及び「差引 (③)」の比率は「収入 (①)」に対する割合である。

4) 「イ・ロの補助金収入を含めた差引 (③)」、「法人税等」及び「法人税等差引 (④)」の比率は、「収入 (①)」「イ 新型コロナウイルス感染症関連の補助金収入」＋「ロ 物価高騰対策関連の補助金収入」に対する割合である。

28	a 設備資金借入金元金償還金支出	71	364	142	208	193	484
29	b 長期運営資金借入金元金償還金支出	133	147	205	309	681	206
30	参考：(④)＋II(2)＋II(3)－(a＋b)	△ 234	60	1,190	2,159	2,714	7,810

令和7年度介護事業実態調査(介護事業経営概況調査)

第81表 福祉用具貸与・1施設・事業所当たり収支額、収支等の科目、実利用者数階級別 (令和5年度決算・令和6年度決算)

(1) 令和6年度決算期

		100人以下	101～200人	201～300人	301～400人	401～500人	501人以上
1	I 介護事業収益	千円/月 695	千円/月 2,050	千円/月 3,404	千円/月 ---	千円/月 5,011	千円/月 15,800
2	(1)介護料収入	695	2,050	3,404	---	5,011	15,800
3	(2)保険外の利用料による収入	18	344	163	---	439	646
4	(3)補助金収入 (物価関連の補助金収入を除く)	0	0	0	---	1	-
5	うち介護職員処遇改善支援補助金収入	-	-	-	---	-	-
6	(4)介護報酬査定減	-	-	-	---	-	△ 0
7	小計	713	2,394	3,567	---	5,452	16,446
8	II 介護事業費用	(1)給与費 305 42.8%	881 36.8%	1,290 36.1%	---	1,811 33.1%	4,933 30.0%
9	(2)減価償却費	20 2.8%	45 1.9%	26 0.7%	---	154 2.8%	346 2.1%
10	(3)国庫補助金等特別積立金取崩額	-	-	-	---	-	-
11	(4)その他	378 53.1%	1,365 56.9%	2,032 56.9%	---	2,829 51.8%	9,226 56.1%
12	うち委託費	5 0.6%	228 9.5%	407 11.4%	---	65 1.2%	1,573 9.6%
13	小計	703	2,291	3,348	---	4,793	14,506
14	III 介護事業外収益	(1)借入金補助金収入	0	3	---	11	12
15	IV 介護事業外費用	(1)借入金利息	4	68	---	7	8
16	V 特別利益	(1)本部費繰入	-	-	---	-	-
17	VI 特別損失	(1)本部費繰入	16	12	---	54	993
18	収入 ①＝I＋III	713	2,397	3,570	---	5,464	16,458
19	支出 ②＝II＋IV＋VI	723	2,325	3,521	---	4,854	15,507
20	差引 ③＝①－②	△ 10 △ 1.4%	72 3.0%	48 1.4%	---	609 11.2%	951 5.8%
21	イ 新型コロナウイルス感染症関連の補助金収入	-	-	-	---	-	-
22	うち施設内療養に関する補助金収入	-	-	-	---	-	-
23	ロ 物価高騰対策関連の補助金収入	2	4	2	---	2	1
24	イ・ロの補助金収入計	2	4	2	---	2	1
25	イ・ロの補助金収入を含めた差引 ③'	△ 8 △ 1.1%	76 3.2%	50 1.4%	---	611 11.2%	951 5.8%
26	法人税等	3 0.4%	59 2.5%	862 24.1%	---	34 0.6%	304 1.8%
27	法人税等差引 ④＝③'－法人税等	△ 11 △ 1.5%	17 0.7%	△ 812 △ 22.7%	---	577 10.6%	647 3.9%
28	有効回答数	21	27	20	---	14	50

注:1) 各項目の数値は、決算額を12で除した値を掲載している。

2) 各項目の数値は、それぞれ表章単位未満で四捨五入しているため、内訳の合計が総数に一致しない場合等がある。

3) 「介護事業費用」及び「差引 ③」の比率は「収入 ①」に対する割合である。

4) 「イ・ロの補助金収入を含めた差引 ③'」、「法人税等」及び「法人税等差引 ④」の比率は、「収入 ①」＋「イ 新型コロナウイルス感染症関連の補助金収入」＋「ロ 物価高騰対策関連の補助金収入」に対する割合である。

28	実利用者数	44.4人/月	147.3人/月	247.2人/月	---	437.5人/月	1,287.3人/月
29	常勤換算職員数(常勤率)	1.3人/月 77.8%	2.7人/月 94.5%	3.3人/月 92.8%	---	4.6人/月 89.5%	10.5人/月 97.2%
30	福祉用具専門相談員常勤換算数(常勤率)	0.8人/月 73.8%	1.7人/月 95.1%	2.4人/月 93.0%	---	3.3人/月 93.8%	7.3人/月 98.8%
31	常勤換算1人当たり給与費						
32	常勤 福祉用具専門員	313,990円/月	335,409円/月	378,728円/月	---	330,629円/月	436,456円/月
33	非常勤 福祉用具専門員	407,274円/月	264,891円/月	273,144円/月	---	251,836円/月	286,790円/月

利用者1人当たり収入

34	イ・ロの補助金収入を除く	16,072円/月	16,270円/月	14,442円/月	---	12,488円/月	12,785円/月
35	イ・ロの補助金収入を含む	16,117円/月	16,294円/月	14,450円/月	---	12,492円/月	12,785円/月
36	利用者1人当たり支出	16,294円/月	15,781円/月	14,247円/月	---	11,095円/月	12,046円/月
37	常勤換算職員1人当たり給与費	352,945円/月	338,996円/月	375,736円/月	---	348,145円/月	435,846円/月
38	福祉用具専門相談員(常勤換算)1人当たり給与費	338,451円/月	331,924円/月	371,306円/月	---	325,719円/月	434,726円/月

39	常勤換算職員1人当たり実利用者数	34.8人/月	55.5人/月	75.2人/月	---	94.3人/月	122.5人/月
40	福祉用具専門相談員(常勤換算)1人当たり実利用者数	55.8人/月	88.5人/月	103.6人/月	---	134.0人/月	176.6人/月

注:常勤換算1人当たり給与費の数値については、サンプルサイズが少ないことにより集計結果に個々のデータが大きく影響している可能性がある。

(2) 令和5年度決算期

		100人以下	101～200人	201～300人	301～400人	401～500人	501人以上
1	I 介護事業収益	千円/月 671	千円/月 2,052	千円/月 3,425	千円/月 ---	千円/月 4,926	千円/月 15,173
2	(1)介護料収入	671	2,052	3,425	---	4,926	15,173
3	(2)保険外の利用料による収入	16	365	150	---	456	727
4	(3)補助金収入 (物価関連の補助金収入を除く)	0	0	1	---	1	-
5	うち介護職員処遇改善支援補助金収入	-	-	-	---	-	-
6	(4)介護報酬査定減	-	-	-	---	-	-
7	小計	687	2,417	3,576	---	5,382	15,901
8	II 介護事業費用	(1)給与費 309 45.0%	864 35.7%	1,263 35.3%	---	1,758 32.6%	4,673 29.4%
9	(2)減価償却費	16 2.3%	48 2.0%	25 0.7%	---	139 2.6%	362 2.3%
10	(3)国庫補助金等特別積立金取崩額	-	-	-	---	-	-
11	(4)その他	349 50.8%	1,391 57.5%	1,975 55.2%	---	2,820 52.3%	8,953 56.3%
12	うち委託費	5 0.7%	232 9.6%	460 12.9%	---	42 0.8%	1,533 9.6%
13	小計	675	2,303	3,263	---	4,717	13,988
14	III 介護事業外収益	(1)借入金補助金収入	0	3	---	8	9
15	IV 介護事業外費用	(1)借入金利息	5	66	---	7	7
16	V 特別利益	(1)本部費繰入	-	-	---	-	-
17	VI 特別損失	(1)本部費繰入	15	89	---	55	967
18	収入 ①＝I＋III	687	2,420	3,577	---	5,390	15,910
19	支出 ②＝II＋IV＋VI	694	2,346	3,419	---	4,779	14,962
20	差引 ③＝①－②	△ 7 △ 1.0%	74 3.1%	158 4.4%	---	611 11.3%	948 6.0%
21	イ 新型コロナウイルス感染症関連の補助金収入	-	-	-	---	-	-
22	うち施設内療養に関する補助金収入	-	-	-	---	-	-
23	ロ 物価高騰対策関連の補助金収入	2	4	1	---	3	2
24	イ・ロの補助金収入計	2	4	1	---	3	2
25	イ・ロの補助金収入を含めた差引 ③'	△ 5 △ 0.7%	78 3.2%	159 4.4%	---	613 11.4%	950 6.0%
26	法人税等	4 0.6%	58 2.4%	877 24.5%	---	53 1.0%	220 1.4%
27	法人税等差引 ④＝③'－法人税等	△ 9 △ 1.3%	19 0.8%	△ 718 △ 20.1%	---	560 10.4%	730 4.6%
28	有効回答数	21	27	20	---	14	50

注:1) 各項目の数値は、決算額を12で除した値を掲載している。

2) 各項目の数値は、それぞれ表章単位未満で四捨五入しているため、内訳の合計が総数に一致しない場合等がある。

3) 「介護事業費用」及び「差引 ③」の比率は「収入 ①」に対する割合である。

4) 「イ・ロの補助金収入を含めた差引 ③'」、「法人税等」及び「法人税等差引 ④」の比率は、「収入 ①」＋「イ 新型コロナウイルス感染症関連の補助金収入」＋「ロ 物価高騰対策関連の補助金収入」に対する割合である。

令和7年度介護事業実態調査(介護事業経営概況調査)

第82表 居宅介護支援 1施設・事業所当たり収支額、収支等の科目、実利用者数階級別 (令和5年度決算・令和6年度決算)

(1) 令和6年度決算期

		40人以下	41～60人	61～80人	81～100人	101～150人	151～200人	201人以上
1	I 介護事業収益	千円/月 339	千円/月 543	千円/月 776	千円/月 1,028	千円/月 1,551	千円/月 2,304	千円/月 3,855
2	(1)介護料収入	-	-	-	-	-	-	-
3	(2)保険外の利用料による収入	-	-	-	-	-	-	-
4	(3)補助金収入 (物価関連の補助金収入を除く)	0	7	3	1	2	4	18
5	うち介護職員処遇改善支援補助金収入	-	-	-	-	-	-	-
6	(4)介護報酬査定減	△ 0	-	△ 0	△ 2	△ 0	△ 1	△ 1
7	小計	339	550	779	1,027	1,554	2,307	3,872
8	II 介護事業費用							
9	(1)給与費	253 74.5%	407 74.0%	617 79.1%	838 81.5%	1,221 78.5%	1,770 76.6%	2,846 73.4%
10	(2)減価償却費	12 3.4%	9 1.7%	16 2.0%	14 1.4%	24 1.5%	25 1.1%	54 1.4%
11	(3)国庫補助金等特別積立金取崩額	△ 1	△ 1	△ 2	△ 1	△ 2	△ 5	△ 8
12	(4)その他	75 22.2%	100 18.2%	127 16.3%	167 16.2%	191 12.3%	295 12.8%	520 13.4%
13	うち委託費	2 0.6%	3 0.6%	4 0.5%	8 0.8%	9 0.6%	37 1.6%	35 0.9%
14	小計	339	515	758	1,018	1,434	2,085	3,412
15	III 介護事業外収益	(1)借入金補助金収入	0	0	1	2	2	5
16	IV 介護事業外費用	(1)借入金利息	1	0	1	2	1	4
17	V 特別利益	(1)本部費繰入	1	15	7	2	5	-
18	VI 特別損失	(1)本部費繰入	8	7	14	30	39	104
19	収入 ①＝Ⅰ＋Ⅲ	339	550	780	1,029	1,555	2,310	3,877
20	支出 ②＝Ⅱ＋Ⅳ＋Ⅵ	347	522	773	1,029	1,466	2,125	3,519
21	差引 ③＝①－②	△ 8 △ 2.4%	27 4.9%	7 0.9%	△ 0 △ 0.0%	89 5.7%	185 8.0%	357 9.2%
22	イ 新型コロナウイルス感染症関連の補助金収入	-	-	-	-	-	-	-
23	うち施設内療養に関する補助金収入	-	-	-	-	-	-	-
24	ロ 物価高騰対策関連の補助金収入	1	1	2	0	1	2	4
25	イ・ロの補助金収入計	1	1	2	0	1	2	4
26	イ・ロの補助金収入を含めた差引 ③'	△ 7 △ 2.1%	28 5.1%	9 1.2%	0 0.0%	91 5.8%	187 8.1%	361 9.3%
27	法人税等	2 0.5%	9 1.6%	3 0.4%	1 0.1%	5 0.3%	9 0.4%	10 0.3%
28	法人税等差引 ④＝③'－法人税等	△ 9 △ 2.6%	19 3.5%	6 0.8%	△ 1 △ 0.1%	85 5.5%	177 7.7%	351 9.0%
29	有効回答数	76	66	53	49	115	70	78

注：(1) 各項目の数値は、決算額を12で除した値を掲載している。

注：(2) 各項目の数値は、それぞれ表章単位未満で四捨五入しているため、内訳の合計が総数に一致しない場合等がある。

注：(3) 「介護事業費用」及び「差引 ③」の比率は「収入 ①」に対する割合である。

注：(4) 「イ・ロの補助金収入を含めた差引 ③'」、「法人税等」及び「法人税等差引 ④」の比率は、「収入 ①」＋「イ 新型コロナウイルス感染症関連の補助金収入」＋「ロ 物価高騰対策関連の補助金収入」に対する割合である。

29	実利用者数	29.2人/月	49.4人/月	71.5人/月	90.6人/月	124.9人/月	173.7人/月	317.0人/月
30	常勤換算職員数(常勤率)	0.8人/月 97.4%	1.1人/月 90.0%	1.7人/月 91.6%	2.0人/月 94.1%	2.8人/月 85.5%	4.0人/月 93.9%	6.3人/月 89.6%
31	介護支援専門員(常勤換算率)	0.7人/月 98.6%	1.1人/月 92.5%	1.5人/月 94.6%	2.0人/月 95.1%	2.6人/月 87.6%	3.9人/月 95.4%	6.0人/月 92.0%
32	常勤換算1人当たり給与費							
33	常勤 介護支援専門員	342,640円/月	406,060円/月	374,502円/月	374,507円/月	430,618円/月	442,979円/月	469,027円/月
34	非常勤 介護支援専門員	354,530円/月	356,944円/月	323,416円/月	315,141円/月	363,262円/月	331,678円/月	449,717円/月

35	実利用者1人当たり収入							
36	イ・ロの補助金収入を除く	11,607円/月	11,134円/月	10,913円/月	11,360円/月	12,454円/月	13,296円/月	12,229円/月
37	イ・ロの補助金収入を含む	11,644円/月	11,153円/月	10,945円/月	11,364円/月	12,464円/月	13,307円/月	12,241円/月
38	実利用者1人当たり支出	11,888円/月	10,584円/月	10,815円/月	11,363円/月	11,739円/月	12,233円/月	11,102円/月
39	常勤換算職員1人当たり給与費	356,275円/月	390,131円/月	358,346円/月	382,627円/月	423,830円/月	426,978円/月	452,124円/月
40	介護支援専門員(常勤換算)1人当たり給与費	342,810円/月	402,394円/月	371,766円/月	371,574円/月	422,245円/月	437,806円/月	467,484円/月

41	常勤換算職員1人当たり実利用者数	38.1人/月	44.2人/月	42.4人/月	44.5人/月	44.0人/月	43.6人/月	50.0人/月
42	介護支援専門員(常勤換算)1人当たり実利用者数	43.7人/月	46.9人/月	48.9人/月	44.7人/月	48.2人/月	44.5人/月	53.1人/月

注：常勤換算1人当たり給与費の数値については、サンプルサイズが小さいことにより集計結果に個々のデータが大きく影響している可能性がある。

(2) 令和5年度決算期

		40人以下	41～60人	61～80人	81～100人	101～150人	151～200人	201人以上
1	I 介護事業収益	千円/月 376	千円/月 595	千円/月 787	千円/月 977	千円/月 1,517	千円/月 2,249	千円/月 3,725
2	(1)介護料収入	-	-	-	-	-	-	-
3	(2)保険外の利用料による収入	-	-	-	-	-	-	-
4	(3)補助金収入 (物価関連の補助金収入を除く)	0	6	3	1	1	5	12
5	うち介護職員処遇改善支援補助金収入	-	-	-	-	-	-	-
6	(4)介護報酬査定減	-	-	△ 0	△ 1	△ 1	△ 0	△ 1
7	小計	377	601	790	977	1,518	2,254	3,736
8	II 介護事業費用							
9	(1)給与費	279 74.0%	449 74.7%	614 77.8%	802 82.0%	1,225 80.7%	1,738 77.0%	2,721 72.8%
10	(2)減価償却費	11 3.0%	11 1.8%	16 2.0%	14 1.4%	20 1.3%	25 1.1%	52 1.4%
11	(3)国庫補助金等特別積立金取崩額	△ 1	△ 1	△ 2	△ 1	△ 2	△ 5	△ 7
12	(4)その他	77 20.5%	99 16.4%	131 16.5%	152 15.5%	195 12.8%	283 12.5%	486 13.0%
13	うち委託費	2 0.6%	3 0.5%	4 0.5%	3 0.3%	11 0.7%	35 1.5%	29 0.8%
14	小計	367	558	759	966	1,437	2,041	3,251
15	III 介護事業外収益	(1)借入金補助金収入	0	0	1	0	3	3
16	IV 介護事業外費用	(1)借入金利息	1	0	1	3	1	4
17	V 特別利益	(1)本部費繰入	2	4	6	3	-	8
18	VI 特別損失	(1)本部費繰入	12	11	12	27	42	96
19	収入 ①＝Ⅰ＋Ⅲ	377	602	792	978	1,518	2,256	3,740
20	支出 ②＝Ⅱ＋Ⅳ＋Ⅵ	380	570	772	977	1,467	2,084	3,351
21	差引 ③＝①－②	△ 3 △ 0.9%	32 5.3%	20 2.5%	1 0.2%	51 3.3%	172 7.6%	389 10.4%
22	イ 新型コロナウイルス感染症関連の補助金収入	-	-	-	-	-	-	-
23	うち施設内療養に関する補助金収入	-	-	-	-	-	-	-
24	ロ 物価高騰対策関連の補助金収入	2	3	3	1	3	5	8
25	イ・ロの補助金収入計	2	3	3	1	3	5	8
26	イ・ロの補助金収入を含めた差引 ③'	△ 1 △ 0.3%	35 5.8%	23 2.9%	3 0.3%	54 3.5%	178 7.9%	397 10.6%
27	法人税等	2 0.5%	11 1.8%	2 0.3%	1 0.1%	5 0.4%	7 0.3%	16 0.4%
28	法人税等差引 ④＝③'－法人税等	△ 3 △ 0.8%	24 4.0%	21 2.6%	2 0.2%	48 3.2%	170 7.5%	381 10.2%
29	有効回答数	76	66	53	49	115	70	78

注：(1) 各項目の数値は、決算額を12で除した値を掲載している。

注：(2) 各項目の数値は、それぞれ表章単位未満で四捨五入しているため、内訳の合計が総数に一致しない場合等がある。

注：(3) 「介護事業費用」及び「差引 ③」の比率は「収入 ①」に対する割合である。

注：(4) 「イ・ロの補助金収入を含めた差引 ③'」、「法人税等」及び「法人税等差引 ④」の比率は、「収入 ①」＋「イ 新型コロナウイルス感染症関連の補助金収入」＋「ロ 物価高騰対策関連の補助金収入」に対する割合である。

令和7年度介護事業実態調査(介護事業経営概況調査)

第83表 定期巡回・随時対応型訪問介護看護 1施設・事業所当たり収支額、収支等の科目、実利用者数階級別 (令和5年度決算・令和6年度決算)

(1) 令和6年度決算期

		10人以下	11～20人	21～40人	41人以上	
1	I 介護事業収益	千円/月 1,222	千円/月 2,668	千円/月 4,683	千円/月 12,494	
2	(1)介護料収入	8	29	52	125	
3	(2)保険外の利用料による収入					
4	(3)補助金収入 (物価関連の補助金収入を除く)	35	20	49	72	
5	うち介護職員処遇改善支援補助金収入	35	15	43	68	
6	(4)介護報酬査定減	△ 1	△ 0	△ 2	△ 32	
7	小計	1,265	2,716	4,782	12,658	
8	II 介護事業費用	(1)給与費	985 77.8%	2,164 79.6%	3,604 75.2%	9,116 72.0%
9	(2)減価償却費	9 0.7%	20 0.7%	42 0.9%	85 0.7%	
10	(3)国庫補助金等特別積立金取崩額	△ 2	△ 2	△ 4	△ 5	
11	(4)その他	114 9.0%	258 9.5%	474 9.9%	1,043 8.2%	
12	うち委託費	12 0.9%	41 1.5%	67 1.4%	81 0.6%	
13	小計	1,105	2,440	4,116	10,240	
14	III 介護事業外収益	(1)借入金補助金収入	1	3	10	11
15	IV 介護事業外費用	(1)借入金利息	1	3	15	39
16	V 特別利益	(1)本部費繰入	2	26	42	79
17	VI 特別損失	(1)本部費繰入	68	133	246	309
18	収入 ①＝Ⅰ＋Ⅲ	1,265	2,719	4,792	12,669	
19	支出 ②＝Ⅱ＋Ⅳ＋Ⅵ	1,174	2,576	4,377	10,588	
20	差引 ③＝①－②	91 7.2%	143 5.3%	415 8.7%	2,081 16.4%	
21	イ 新型コロナウイルス感染症関連の補助金収入	-	-	-	-	
22	うち施設内療養に関する補助金収入	-	-	-	-	
23	ロ 物価高騰対策関連の補助金収入	1	3	3	13	
24	イ・ロの補助金収入計	1	3	3	13	
25	イ・ロの補助金収入を含めた差引 ③'	92 7.3%	146 5.3%	419 8.7%	2,094 16.5%	
26	法人税等	7 0.5%	13 0.5%	40 0.8%	62 0.5%	
27	法人税等差引 ④＝③'－法人税等	86 6.8%	133 4.9%	379 7.9%	2,032 16.0%	
28	有効回答数	84	88	118	137	

注:1) 各項目の数値は、決算額を12で除した値を掲載している。

2) 各項目の数値は、それぞれ表章単位未満で四捨五入しているため、内訳の合計が総数に一致しない場合等がある。

3) 「介護事業費用」及び「差引 ③」の比率は「収入 ①」に対する割合である。

4) 「イ・ロの補助金収入を含めた差引 ③'」、「法人税等」及び「法人税等差引 ④」の比率は、「収入 ①」＋「イ 新型コロナウイルス感染症関連の補助金収入」＋「ロ 物価高騰対策関連の補助金収入」に対する割合である。

28	実利用者数	6.5人/月	15.3人/月	29.1人/月	107.6人/月
29	延べ訪問回数	368.9回/月	1,020.2回/月	2,281.0回/月	7,597.6回/月
30	常勤換算職員数(常勤率)	3.1人/月 75.8%	5.9人/月 77.4%	9.9人/月 76.8%	22.1人/月 82.5%
31	看護・介護職員常勤換算数(常勤率)	2.7人/月 73.6%	5.0人/月 75.5%	8.8人/月 75.5%	20.3人/月 81.8%
32	常勤換算1人当たり給与費				
33	看護士	444,533円/月	433,597円/月	391,538円/月	469,002円/月
34	准看護士	371,814円/月	304,837円/月	331,433円/月	407,041円/月
35	介護福祉士	380,653円/月	381,996円/月	396,979円/月	378,163円/月
36	介護職員	372,814円/月	371,334円/月	377,403円/月	370,052円/月
37	看護士	329,909円/月	359,248円/月	332,173円/月	416,986円/月
38	准看護士	270,656円/月	220,364円/月	356,228円/月	335,119円/月
39	介護福祉士	324,350円/月	376,674円/月	355,414円/月	348,376円/月
40	介護職員	313,163円/月	354,513円/月	316,127円/月	328,869円/月

40	実利用者1人当たり収入				
41	イ・ロの補助金収入を除く	196,034円/月	177,616円/月	164,774円/月	117,712円/月
42	イ・ロの補助金収入を含む	196,176円/月	177,781円/月	164,889円/月	117,833円/月
43	実利用者1人当たり支出	181,880円/月	168,270円/月	150,496円/月	98,378円/月
44	常勤換算職員1人当たり給与費	372,245円/月	380,458円/月	371,631円/月	378,290円/月
45	看護・介護職員(常勤換算)1人当たり給与費	358,202円/月	368,627円/月	362,630円/月	374,482円/月

45	常勤換算職員1人当たり実利用者数	2.1人/月	2.6人/月	2.9人/月	4.9人/月
46	看護・介護職員(常勤換算)1人当たり実利用者数	2.4人/月	3.1人/月	3.3人/月	5.3人/月

注:常勤換算1人当たり給与費の数値については、サンプルサイズが少ないことにより集計結果に個々のデータが大きく影響している可能性がある。

(2) 令和5年度決算期

(27) 介護サービス費別		10人以下	11～20人	21～40人	41人以上
1	I 介護事業収益	千円/月 1,361	千円/月 2,723	千円/月 4,672	千円/月 11,912
2	(1)介護料収入	8	31	55	120
3	(2)保険外の利用料による収入	25	10	25	62
4	(3)補助金収入 (物価関連の補助金収入を除く)	24	8	21	56
5	うち介護職員処遇改善支援補助金収入	△ 1	△ 0	△ 3	△ 13
6	(4)介護報酬査定減	1,392	2,763	4,750	12,081
7	小計	1,011 72.6%	2,163 78.2%	3,484 73.2%	8,670 71.6%
8	II 介護事業費用	(2)減価償却費	9 0.7%	21 0.8%	38 0.8%
9	(3)国庫補助金等特別積立金取崩額	△ 3	△ 4	△ 7	△ 6
10	(4)その他	111 8.0%	255 9.2%	447 9.4%	1,017 8.4%
11	うち委託費	11 0.8%	43 1.6%	66 1.4%	93 0.8%
12	小計	1,129	2,435	3,963	9,756
13	III 介護事業外収益	(1)借入金補助金収入	0	4	8
14	IV 介護事業外費用	(1)借入金利息	1	3	13
15	V 特別利益	(1)本部費繰入	5	27	32
16	VI 特別損失	(1)本部費繰入	73	125	248
17	収入 ①＝Ⅰ＋Ⅲ	1,392	2,767	4,758	12,115
18	支出 ②＝Ⅱ＋Ⅳ＋Ⅵ	1,202	2,562	4,224	10,069
19	差引 ③＝①－②	190 13.7%	205 7.4%	534 11.2%	2,045 16.9%
20	イ 新型コロナウイルス感染症関連の補助金収入	-	-	-	-
21	うち施設内療養に関する補助金収入	-	-	-	-
22	ロ 物価高騰対策関連の補助金収入	5	14	9	18
23	イ・ロの補助金収入計	5	14	9	18
24	イ・ロの補助金収入を含めた差引 ③'	195 14.0%	219 7.9%	542 11.4%	2,063 17.0%
25	法人税等	8 0.6%	93 3.3%	42 0.9%	94 0.8%
26	法人税等差引 ④＝③'－法人税等	187 13.4%	126 4.5%	500 10.5%	1,969 16.2%
27	有効回答数	84	88	118	137

注:1) 各項目の数値は、決算額を12で除した値を掲載している。

2) 各項目の数値は、それぞれ表章単位未満で四捨五入しているため、内訳の合計が総数に一致しない場合等がある。

3) 「介護事業費用」及び「差引 ③」の比率は「収入 ①」に対する割合である。

4) 「イ・ロの補助金収入を含めた差引 ③'」、「法人税等」及び「法人税等差引 ④」の比率は、「収入 ①」＋「イ 新型コロナウイルス感染症関連の補助金収入」＋「ロ 物価高騰対策関連の補助金収入」に対する割合である。

令和7年度介護事業実態調査(介護事業経営概況調査)

第84表 夜間対応型訪問介護 1施設・事業所当たり収支額、収支等の科目、延べ訪問回数階級別 (令和5年度決算・令和6年度決算)

(1) 令和6年度決算期

		100回以下	101～200回	201回以上
		千円/月	千円/月	千円/月
1	I 介護事業収益	718	2,053	3,641
2	(1)介護料収入			
3	(2)保険外の利用料による収入	2	10	20
4	(3)補助金収入 (物価関連の補助金収入を除く)	5	17	27
5	うち介護職員処遇改善支援補助金収入	5	15	27
6	(4)介護報酬査定減	△ 0	-	△ 0
7	小計	725	2,080	3,688
8	II 介護事業費用	605	1,461	2,708
9	(1)給与費	83.4%	70.2%	73.4%
10	(2)減価償却費	4 0.5%	4 0.2%	13 0.3%
11	(3)国庫補助金等特別積立金取崩額	△ 0	△ 1	△ 0
12	(4)その他	51 7.0%	99 4.8%	383 10.4%
13	うち委託費	8 1.1%	3 0.1%	13 0.4%
14	小計	659	1,563	3,104
15	III 介護事業外収益	(1)借入金補助金収入		1
16	IV 介護事業外費用	(1)借入金利息	2	0
17	V 特別利益	(1)本部費繰入	-	-
18	VI 特別損失	(1)本部費繰入	91	149
19	収入 ①＝I＋III	725	2,080	3,690
20	支出 ②＝II＋IV＋VI	702	1,656	3,254
21	差引 ③＝①－②	23 3.2%	424 20.4%	436 11.8%
22	イ 新型コロナウイルス感染症関連の補助金収入	-	-	-
23	うち施設内療養に関する補助金収入	-	-	-
24	ロ 物価高騰対策関連の補助金収入	1	4	6
25	イ・ロの補助金収入計	1	4	6
26	イ・ロの補助金収入を含めた差引 ③'	24 3.3%	427 20.5%	442 12.0%
27	法人税等	5 0.7%	18 0.8%	21 0.6%
28	法人税等差引 ④＝③'－法人税等	19 2.6%	410 19.7%	420 11.4%
29	有効回答数	33	19	13

注:1) 各項目の数値は、決算額を12で除した値を掲載している。

2) 各項目の数値は、それぞれ表章単位未満で四捨五入しているため、内訳の合計が総数に一致しない場合等がある。

3) 「介護事業費用」及び「差引 ③」の比率は「収入 ①」に対する割合である。

4) 「イ・ロの補助金収入を含めた差引 ③'」、「法人税等」及び「法人税等差引 ④」の比率は、「収入 ①」＋「イ 新型コロナウイルス感染症関連の補助金収入」＋「ロ 物価高騰対策関連の補助金収入」に対する割合である。

30	延べ訪問回数	38.6回/月	145.3回/月	460.3回/月
31	常勤換算職員数(常勤率)	1.5人/月 74.4%	3.7人/月 77.0%	8.1人/月 58.9%
32	介護職員常勤換算数(常勤率)	1.0人/月 65.9%	2.7人/月 75.8%	6.8人/月 55.5%
33	常勤換算1人当たり給与費			
34	常勤 介護福祉士	450,758円/月	385,253円/月	409,314円/月
35	常勤 介護職員	433,135円/月	379,730円/月	345,580円/月
36	非常勤 介護福祉士	393,040円/月	365,989円/月	404,989円/月
37	非常勤 介護職員	391,414円/月	362,145円/月	325,371円/月

訪問1回当たり収入

38	イ・ロの補助金収入を除く	18,755円/回	14,319円/回	8,016円/回
39	イ・ロの補助金収入を含む	18,777円/回	14,343円/回	8,029円/回
40	訪問1回当たり支出	18,161円/回	11,402円/回	7,069円/回
41	常勤換算職員1人当たり給与費	439,114円/月	386,455円/月	352,789円/月
42	介護職員(常勤換算)1人当たり給与費	418,888円/月	375,480円/月	336,594円/月

43	常勤換算職員1人当たり訪問回数	26.1回/月	39.0回/月	56.8回/月
44	訪問介護職員常勤換算1人当たり訪問回数	39.3回/月	54.2回/月	67.2回/月

注:常勤換算1人当たり給与費の数値については、サンプルサイズが少ないことにより集計結果に個々のデータが大きく影響している可能性がある。

(2) 令和5年度決算期

		100回以下	101～200回	201回以上
		千円/月	千円/月	千円/月
1	I 介護事業収益	770	2,042	3,615
2	(1)介護料収入			
3	(2)保険外の利用料による収入	5	24	44
4	(3)補助金収入 (物価関連の補助金収入を除く)	0	2	2
5	うち介護職員処遇改善支援補助金収入	0	2	-
6	(4)介護報酬査定減	△ 4	-	-
7	小計	771	2,067	3,660
8	II 介護事業費用	566	1,445	2,667
9	(1)給与費	73.4%	69.9%	72.8%
10	(2)減価償却費	3 0.4%	4 0.2%	16 0.4%
11	(3)国庫補助金等特別積立金取崩額	△ 0	△ 1	△ 0
12	(4)その他	51 6.7%	102 4.9%	362 9.9%
13	うち委託費	8 1.0%	2 0.1%	11 0.3%
14	小計	621	1,550	3,045
15	III 介護事業外収益	(1)借入金補助金収入	0	2
16	IV 介護事業外費用	(1)借入金利息	2	0
17	V 特別利益	(1)本部費繰入	-	-
18	VI 特別損失	(1)本部費繰入	47	163
19	収入 ①＝I＋III	771	2,067	3,663
20	支出 ②＝II＋IV＋VI	668	1,656	3,209
21	差引 ③＝①－②	103 13.3%	412 19.9%	454 12.4%
22	イ 新型コロナウイルス感染症関連の補助金収入	-	-	-
23	うち施設内療養に関する補助金収入	-	-	-
24	ロ 物価高騰対策関連の補助金収入	3	37	4
25	イ・ロの補助金収入計	3	37	4
26	イ・ロの補助金収入を含めた差引 ③'	106 13.7%	449 21.3%	458 12.5%
27	法人税等	10 1.3%	23 1.1%	19 0.5%
28	法人税等差引 ④＝③'－法人税等	96 12.4%	426 20.3%	440 12.0%
29	有効回答数	33	19	13

注:1) 各項目の数値は、決算額を12で除した値を掲載している。

2) 各項目の数値は、それぞれ表章単位未満で四捨五入しているため、内訳の合計が総数に一致しない場合等がある。

3) 「介護事業費用」及び「差引 ③」の比率は「収入 ①」に対する割合である。

4) 「イ・ロの補助金収入を含めた差引 ③'」、「法人税等」及び「法人税等差引 ④」の比率は、「収入 ①」＋「イ 新型コロナウイルス感染症関連の補助金収入」＋「ロ 物価高騰対策関連の補助金収入」に対する割合である。

令和7年度介護事業実態調査(介護事業経営概況調査)

第85表 地域密着型通所介護 1施設・事業所当たり収支額、収支等の科目、延べ利用者数階級別 (令和5年度決算・令和6年度決算)

(1) 令和6年度決算期

		150人以下		151～300人		301人以上		
		千円/月		千円/月		千円/月		
1	I 介護事業収益	(1)介護料収入	1,187		2,136		3,701	
2		(2)保険外の利用料による収入	62		157		177	
3		(3)補助金収入 (物価関連の補助金収入を除く)	34		27		29	
4		うち介護職員処遇改善支援補助金収入	20		21		26	
5		(4)介護報酬査定減	△ 0		△ 1		△ 0	
6		小計	1,284		2,319		3,907	
7	II 介護事業費用	(1)給与費	839	65.2%	1,546	66.5%	2,359	60.2%
8		(2)減価償却費	36	2.8%	72	3.1%	124	3.2%
9		(3)国庫補助金等特別積立金取崩額	△ 1		△ 12		△ 6	
10		(4)その他	329	25.6%	600	25.8%	1,024	26.1%
11		うち委託費	24	1.9%	39	1.7%	55	1.4%
12		小計	1,204		2,206		3,501	
13	III 介護事業外収益	(1)借入金補助金収入	4		5		14	
14	IV 介護事業外費用	(1)借入金利息	2		8		14	
15	V 特別利益	(1)本部費繰入	0		10		15	
16	VI 特別損失	(1)本部費繰入	13		24		65	
17	収入 ①＝I＋III		1,288		2,325		3,921	
18	支出 ②＝II＋IV＋VI		1,219		2,239		3,580	
19	差引 ③＝①－②		69	5.4%	86	3.7%	340	8.7%
20	イ 新型コロナウイルス感染症関連の補助金収入		-		-		-	
21	うち施設内療養に関する補助金収入		-		-		-	
22	ロ 物価高騰対策関連の補助金収入		5		7		12	
23	イ・ロの補助金収入計		5		7		12	
24	イ・ロの補助金収入を含めた差引 ③'		74	5.7%	93	4.0%	352	9.0%
25	法人税等		2	0.1%	7	0.3%	18	0.5%
26	法人税等差引 ④＝③'－法人税等		72	5.6%	86	3.7%	334	8.5%
27	有効回答数		40		160		117	

注:1) 各項目の数値は、決算額を12で除した値を掲載している。

2) 各項目の数値は、それぞれ表章単位未満で四捨五入しているため、内訳の合計が総数に一致しない場合等がある。

3) 「介護事業費用」及び「差引 ③」の比率は「収入 ①」に対する割合である。

4) 「イ・ロの補助金収入を含めた差引 ③'」、「法人税等」及び「法人税等差引 ④」の比率は、「収入 ①」＋「イ 新型コロナウイルス感染症関連の補助金収入」＋「ロ 物価高騰対策関連の補助金収入」に対する割合である。

29	延べ利用者数	97.5人/月	226.5人/月	449.0人/月
30	常勤換算職員数(常勤率)	3.2人/月 65.5%	5.1人/月 59.0%	7.3人/月 65.5%
31	看護・介護職員常勤換算数(常勤率)	1.9人/月 50.4%	3.3人/月 49.0%	4.6人/月 58.7%
32	常勤換算1人当たり給与費			
33	看護師	348,926円/月	324,702円/月	336,177円/月
34	准看護師	277,783円/月	320,676円/月	330,664円/月
35	介護福祉士	310,892円/月	329,288円/月	328,829円/月
36	介護職員	279,079円/月	303,478円/月	321,879円/月
37	看護師	311,968円/月	258,032円/月	326,162円/月
38	准看護師	231,444円/月	233,497円/月	291,796円/月
39	介護福祉士	202,490円/月	252,274円/月	244,960円/月
40	介護職員	215,427円/月	227,172円/月	244,058円/月

利用者1人当たり収入

39	イ・ロの補助金収入を除く	13,207円/日	10,264円/日	8,732円/日
40	イ・ロの補助金収入を含む	13,256円/日	10,295円/日	8,758円/日
41	利用者1人当たり支出	12,500円/日	9,885円/日	7,974円/日
42	常勤換算職員1人当たり給与費	257,865円/月	292,386円/月	318,199円/月
43	看護・介護職員(常勤換算)1人当たり給与費	253,172円/月	268,221円/月	298,803円/月

44	常勤換算職員1人当たり利用者数	30.5人/月	44.3人/月	61.4人/月
45	看護・介護職員(常勤換算)1人当たり利用者数	50.6人/月	69.5人/月	97.2人/月

注:常勤換算1人当たり給与費の数値については、サンプルサイズが少ないことにより集計結果に個々のデータが大きく影響している可能性がある。

(2) 令和5年度決算期

		150人以下	151～300人	301人以上	
		千円/月	千円/月	千円/月	
1	I 介護事業収益	1,199	2,120	3,521	
2	(1)介護料収入	67	154	168	
3	(2)保険外の利用料による収入	16	23	22	
4	(3)補助金収入 (物価関連の補助金収入を除く)	10	19	19	
5	うち介護職員処遇改善支援補助金収入	-	△ 2	△ 0	
6	(4)介護報酬査定減	1,282	2,296	3,711	
7	小計	1,282	2,296	3,711	
8	II 介護事業費用	(1)給与費	846 65.7%	1,523 66.3%	2,218 59.5%
9	(2)減価償却費	32 2.5%	76 3.3%	111 3.0%	
10	(3)国庫補助金等特別積立金取崩額	△ 1	△ 14	△ 6	
11	(4)その他	357 27.7%	615 26.7%	993 26.7%	
12	うち委託費	23 1.8%	44 1.9%	59 1.6%	
13	小計	1,234	2,200	3,315	
14	III 介護事業外収益	(1)借入金補助金収入	5	3	14
15	IV 介護事業外費用	(1)借入金利息	2	8	12
16	V 特別利益	(1)本部費繰入	-	13	12
17	VI 特別損失	(1)本部費繰入	13	23	69
18	収入 ①＝I＋III	1,287	2,298	3,725	
19	支出 ②＝II＋IV＋VI	1,249	2,231	3,397	
20	差引 ③＝①－②	37 2.9%	68 2.9%	328 8.8%	
21	イ 新型コロナウイルス感染症関連の補助金収入	-	-	-	
22	うち施設内療養に関する補助金収入	-	-	-	
23	ロ 物価高騰対策関連の補助金収入	4	10	13	
24	イ・ロの補助金収入計	4	10	13	
25	イ・ロの補助金収入を含めた差引 ③'	41 3.2%	77 3.4%	342 9.1%	
26	法人税等	2 0.1%	6 0.2%	17 0.5%	
27	法人税等差引 ④＝③'－法人税等	39 3.0%	72 3.1%	324 8.7%	
28	有効回答数	40	160	117	

注:1) 各項目の数値は、決算額を12で除した値を掲載している。

2) 各項目の数値は、それぞれ表章単位未満で四捨五入しているため、内訳の合計が総数に一致しない場合等がある。

3) 「介護事業費用」及び「差引 ③」の比率は「収入 ①」に対する割合である。

4) 「イ・ロの補助金収入を含めた差引 ③'」、「法人税等」及び「法人税等差引 ④」の比率は、「収入 ①」＋「イ 新型コロナウイルス感染症関連の補助金収入」＋「ロ 物価高騰対策関連の補助金収入」に対する割合である。

令和7年度介護事業実態調査(介護事業経営概況調査)

第86表 認知症対応型通所介護 1施設・事業所当たり収支額、収支等の科目、延べ利用者数階級別 (令和5年度決算・令和6年度決算)

(1) 令和6年度決算期

		50人以下	51～100人	101～150人	151～200人	201～250人	251～300人	301人以上
1	I 介護事業収益	千円/月 265	千円/月 985	千円/月 2,596	千円/月 2,395	千円/月 2,914	千円/月 3,550	千円/月 4,940
2	(1)介護料収入							
3	(2)保険外の利用料による収入	34	80	159	151	172	212	275
4	(3)補助金収入 (物価関連の補助金収入を除く)	4	47	19	22	16	21	36
5	うち介護職員処遇改善支援補助金収入	2	36	12	13	8	6	17
6	(4)介護報酬査定減	△ 0	-	△ 0	△ 0	△ 0	-	△ 0
7	小計	303	1,111	2,774	2,567	3,102	3,784	5,251
8	II 介護事業費用	千円/月 215	千円/月 713	千円/月 1,944	千円/月 1,791	千円/月 1,936	千円/月 2,484	千円/月 3,452
9	(1)給与費	70.8%	64.2%	70.0%	69.7%	62.4%	65.6%	65.7%
10	(2)減価償却費	8	39	95	113	100	95	188
11	(3)国庫補助金等特別積立金取崩額	△ 0	△ 11	△ 8	△ 45	△ 11	△ 15	△ 28
12	(4)その他	80	309	661	606	734	771	1,139
13	うち委託費	17	42	79	92	125	144	189
14	小計	303	1,050	2,692	2,465	2,759	3,336	4,751
15	III 介護事業外収益	(1)借入金補助金収入	1	-	1	3	1	2
16	IV 介護事業外費用	(1)借入金利息	-	2	8	2	6	26
17	V 特別利益	(1)特別利益	-	-	3	1	5	1
18	VI 特別損失	(1)特別損失	12	-	58	32	139	87
19	収入 ①＝I＋III	304	1,111	2,775	2,570	3,103	3,784	5,253
20	支出 ②＝II＋IV＋VI	315	1,053	2,758	2,499	2,904	3,413	4,863
21	差引 ③＝①－②	△ 11	△ 3.6%	5.3%	17	2.8%	199	6.4%
22	イ 新型コロナウイルス感染症関連の補助金収入	-	-	-	-	-	-	-
23	うち施設内療養に関する補助金収入	-	-	-	-	-	-	-
24	ロ 物価高騰対策関連の補助金収入	1	2	12	6	3	5	5
25	イ・ロの補助金収入計	1	2	12	6	3	5	5
26	イ・ロの補助金収入を含めた差引 ③'	△ 11	△ 3.4%	61	5.5%	29	1.0%	77
27	法人税等	1	0	8	2	9	24	4
28	法人税等差引 ④＝③'－法人税等	△ 11	△ 3.7%	60	5.4%	20	0.7%	75
29	有効回答数	18	18	27	50	39	24	21

注:①) 各項目の数値は、決算額を12で除した値を掲載している。

②) 各項目の数値は、それぞれ表章単位未満で四捨五入しているため、内訳の合計が総数に一致しない場合等がある。

③) 「介護事業費用」及び「差引 ③」の比率は「収入 ①」に対する割合である。

④) 「イ・ロの補助金収入を含めた差引 ③'」、「法人税等」及び「法人税等差引 ④」の比率は、「収入 ①」＋「イ 新型コロナウイルス感染症関連の補助金収入」＋「ロ 物価高騰対策関連の補助金収入」に対する割合である。

29	延べ利用者数	26.3人/月	82.7人/月	122.3人/月	174.6人/月	225.6人/月	267.9人/月	433.8人/月	
29	常勤換算職員数(常勤率)	0.7人/月 54.1%	2.5人/月 70.7%	7.5人/月 61.2%	5.3人/月 60.3%	6.2人/月 57.5%	7.1人/月 68.1%	9.3人/月 61.2%	
30	看護・介護職員常勤換算数(常勤率)	0.7人/月 50.1%	1.8人/月 65.1%	5.1人/月 51.7%	3.8人/月 53.8%	4.7人/月 59.3%	5.3人/月 63.6%	6.7人/月 53.5%	
	常勤換算1人当たり給与費								
31	常勤	看護士	-	370,359円/月	379,599円/月	403,302円/月	376,934円/月	374,766円/月	281,224円/月
32		准看護士	355,876円/月	-	367,756円/月	390,614円/月	371,502円/月	336,989円/月	386,616円/月
33		介護福祉士	353,785円/月	336,684円/月	234,737円/月	361,141円/月	384,664円/月	333,626円/月	376,085円/月
34		介護職員	315,654円/月	295,999円/月	320,096円/月	343,549円/月	361,658円/月	321,249円/月	372,053円/月
35		非常勤	看護士	319,618円/月	293,934円/月	334,784円/月	335,629円/月	251,042円/月	252,827円/月
36	准看護士		-	268,233円/月	280,947円/月	342,220円/月	306,198円/月	321,387円/月	416,402円/月
37	介護福祉士		271,375円/月	285,073円/月	276,603円/月	336,875円/月	249,131円/月	279,164円/月	317,728円/月
38	介護職員		254,467円/月	276,538円/月	265,789円/月	294,531円/月	263,154円/月	270,373円/月	305,698円/月

利用者1人当たり収入

39	イ・ロの補助金収入を除く	11,565円/日	13,448円/日	22,699円/日	14,721円/日	13,751円/日	14,126円/日	12,109円/日
40	イ・ロの補助金収入を含む	11,584円/日	13,474円/日	22,796円/日	14,755円/日	13,763円/日	14,146円/日	12,120円/日
41	利用者1人当たり支出	11,984円/日	12,740円/日	22,560円/日	14,314円/日	12,870円/日	12,739円/日	11,211円/日
42	常勤換算職員1人当たり給与費	295,993円/月	306,651円/月	312,726円/月	347,499円/月	329,767円/月	317,040円/月	358,892円/月
43	看護・介護職員(常勤換算)1人当たり給与費	286,912円/月	293,847円/月	299,126円/月	327,343円/月	321,905円/月	304,476円/月	348,559円/月

44	常勤換算職員1人当たり利用者数	35.8人/月	32.8人/月	16.3人/月	32.8人/月	36.2人/月	37.7人/月	46.5人/月
45	看護・介護職員(常勤換算)1人当たり利用者数	39.2人/月	46.1人/月	23.8人/月	46.0人/月	47.6人/月	50.7人/月	64.6人/月

注:常勤換算1人当たり給与費の数値については、サンプルサイズが少ないことにより集計結果に個々のデータが大きく影響している可能性がある。

(2) 令和5年度決算期

		50人以下		51～100人		101～150人		151～200人		201～250人		251～300人		301人以上	
1	I 介護事業収益	(1)介護料収入	千円/月 301		千円/月 1,085		千円/月 2,718		千円/月 2,502		千円/月 2,828		千円/月 3,562		千円/月 4,638
2		(2)保険外の利用料による収入	37		89		167		151		167		215		266
3		(3)補助金収入 (物価関連の補助金収入を除く)	4		52		17		18		13		9		49
4		うち介護職員処遇改善支援補助金収入	2		39		8		11		4		1		38
5		(4)介護報酬査定減	△ 0		-		-		△ 0		△ 0		-		△ 1
6		小計	342		1,226		2,901		2,670		3,007		3,786		4,952
7	II 介護事業費用	(1)給与費	199	58.0%	729	59.5%	1,977	67.9%	1,784	66.8%	1,965	65.2%	2,442	64.4%	3,286
8		(2)減価償却費	11	3.3%	49	4.0%	89	3.0%	107	4.0%	103	3.4%	83	2.2%	205
9		(3)国庫補助金等特別積立金取崩額	△ 0		△ 12		△ 6		△ 34		△ 14		△ 14		△ 30
10		(4)その他	80	23.3%	328	26.8%	652	22.4%	587	22.0%	706	23.4%	754	19.9%	1,095
11		うち委託費	19	5.5%	57	4.7%	67	2.3%	76	2.9%	113	3.8%	144	3.8%	162
12		小計	290		1,095		2,711		2,444		2,760		3,265		4,556
13	III 介護事業外収益	(1)借入金補助金収入	2		-		12		1		5		3		10
14	IV 介護事業外費用	(1)借入金利息	-		3		10		2		7		7		27
15	V 特別利益	(1)本部費繰入	-		-		-		7		5		-		0
16	VI 特別損失	(1)本部費繰入	11		-		52		30		152		68		86
17	収入 ①＝I＋III		343		1,226		2,913		2,671		3,012		3,789		4,963
18	支出 ②＝II＋IV＋VI		302		1,098		2,773		2,476		2,919		3,340		4,670
19	差引 ③＝①－②		42	12.2%	128	10.4%	140	4.8%	195	7.3%	93	3.1%	449	11.9%	293
20	イ 新型コロナウイルス感染症関連の補助金収入		-		-		-		-		-		-		-
21	うち施設内療養に関する補助金収入		-		-		-		-		-		-		-
22	ロ 物価高騰対策関連の補助金収入		6		7		26		11		6		6		9
23	イ・ロの補助金収入計		6		7		26		11		6		6		9
24	イ・ロの補助金収入を含めた差引 ③'		47	13.5%	135	11.0%	165	5.6%	206	7.7%	99	3.3%	455	12.0%	302
25	法人税等		0	0.1%	0	0.0%	8	0.3%	3	0.1%	12	0.4%	24	0.6%	6
26	法人税等差引 ④＝③'－法人税等		47	13.5%	135	10.9%	157	5.4%	203	7.6%	87	2.9%	431	11.4%	296
27	有効回答数		18		18		27		50		39		24		21

注:①) 各項目の数値は、決算額を12で除した値を掲載している。

②) 各項目の数値は、それぞれ表章単位未満で四捨五入しているため、内訳の合計が総数に一致しない場合等がある。

③) 「介護事業費用」及び「差引 ③」の比率は「収入 ①」に対する割合である。

④) 「イ・ロの補助金収入を含めた差引 ③'」、「法人税等」及び「法人税等差引 ④」の比率は、「収入 ①」＋「イ 新型コロナウイルス感染症関連の補助金収入」＋「ロ 物価高騰対策関連の補助金収入」に対する割合である。

令和7年度介護事業実態調査(介護事業経営概況調査)

第87表 小規模多機能型居宅介護 1施設・事業所当たり収支額、収支等の科目、実利用者数階級別 (令和5年度決算・令和6年度決算)

(1) 令和6年度決算期

		20人以下 千円/月	21～25人 千円/月	26人以上 千円/月
1	I 介護事業収益	(1)介護料収入 3,398	5,094	5,884
2		(2)保険外の利用料による収入 624	984	1,039
3		(3)補助金収入 (物価関連の補助金収入を除く) 21	37	88
4		うち介護職員処遇改善支援補助金収入 14	23	85
5		(4)介護報酬査定減 -	-	△ 3
6		小計 4,042	6,114	7,008
7	II 介護事業費用	(1)給与費 2,939	4,016	4,375
8		(2)減価償却費 164	182	224
9		(3)国庫補助金等特別積立金取崩額 △ 32	△ 22	△ 27
10		(4)その他 913	1,409	1,517
11		うち委託費 95	253	211
12		小計 3,985	5,585	6,090
13	III 介護事業外収益	(1)借入金補助金収入 4	20	6
14	IV 介護事業外費用	(1)借入金利息 9	19	14
15	V 特別利益	(1)本部賞繰入 36	3	-
16	VI 特別損失	(1)本部賞繰入 87	67	143
17	収入 ①＝I＋III	4,047	6,134	7,014
18	支出 ②＝II＋IV＋VI	4,081	5,671	6,247
19	差引 ③＝①－②	△ 34 △ 0.8%	463 7.5%	766 10.9%
20	イ 新型コロナウイルス感染症関連の補助金収入	-	-	-
21	うち施設内療養に関する補助金収入	-	-	-
22	ロ 物価高騰対策関連の補助金収入	6	10	11
23	イ・ロの補助金収入計	6	10	11
24	イ・ロの補助金収入を含めた差引 ③'	△ 28 △ 0.7%	472 7.7%	778 11.1%
25	法人税等	3 0.1%	7 0.1%	43 0.6%
26	法人税等差引 ④＝③'－法人税等	△ 32 △ 0.8%	465 7.6%	735 10.5%
27	有効回答数	121	64	54

注:1) 各項目の数値は、決算額を12で除した値を掲載している。

2) 各項目の数値は、それぞれ表章単位未満で四捨五入しているため、内訳の合計が総数に一致しない場合等がある。

3) 「介護事業費用」及び「差引 ③」の比率は「収入 ①」に対する割合である。

4) 「イ・ロの補助金収入を含めた差引 ③'」、「法人税等」及び「法人税等差引 ④」の比率は、「収入 ①」＋「イ 新型コロナウイルス感染症関連の補助金収入」＋「ロ 物価高騰対策関連の補助金収入」に対する割合である。

28	a 設備資金借入金元金償還金支出	99	123	317
29	b 長期運営資金借入金元金償還金支出	10	117	4
30	参考:(④)＋II (2)＋II (3))－(a＋b)	△ 9	385	612

31	実利用者数	15.7人/月	23.0人/月	28.7人/月
32	延べ利用者数	394.9人/月	679.3人/月	746.5人/月
33	常勤換算職員数(常勤率)	8.5人/月 67.3%	10.6人/月 72.3%	12.2人/月 76.5%
34	看護・介護職員常勤換算数(常勤率)	7.5人/月 66.7%	9.2人/月 73.3%	10.6人/月 76.5%
35	常勤換算1人当たり給与費			
36	常勤	看護師 356,523円/月	332,353円/月	400,358円/月
37		准看護師 359,854円/月	369,582円/月	343,205円/月
38		介護福祉士 379,562円/月	370,746円/月	367,849円/月
39		介護職員 352,969円/月	353,297円/月	347,979円/月
40	非常勤	看護師 302,229円/月	297,974円/月	331,621円/月
41		准看護師 314,516円/月	333,947円/月	315,752円/月
42		介護福祉士 297,940円/月	297,564円/月	290,294円/月
		介護職員 286,310円/月	286,967円/月	289,839円/月

43	実利用者1人当たり収入			
44	・イ・ロの補助金収入を除く	257,112円/月	266,479円/月	244,403円/月
45	・イ・ロの補助金収入を含む	257,472円/月	266,894円/月	244,794円/月
46	実利用者1人当たり支出	259,277円/月	246,379円/月	217,700円/月
47	常勤換算職員1人当たり給与費	341,989円/月	344,189円/月	349,076円/月
48	看護・介護職員(常勤換算)1人当たり給与費	331,959円/月	336,044円/月	338,088円/月

49	常勤換算職員1人当たり利用者数	1.8人/月	2.2人/月	2.4人/月
	看護・介護職員(常勤換算)1人当たり利用者数	2.1人/月	2.5人/月	2.7人/月

注:常勤換算1人当たり給与費の数値については、サンプルサイズが少ないことにより集計結果に個々のデータが大きく影響している可能性がある。

(2) 令和5年度決算期

		20人以下 千円/月	21～25人 千円/月	26人以上 千円/月
1	I 介護事業収益	(1)介護料収入 3,385	4,901	5,614
2		(2)保険外の利用料による収入 624	953	973
3		(3)補助金収入 (物価関連の補助金収入を除く) 15	33	80
4		うち介護職員処遇改善支援補助金収入 9	19	76
5		(4)介護報酬査定減 △ 4	-	△ 0
6		小計 4,020	5,887	6,667
7	II 介護事業費用	(1)給与費 2,956	3,918	4,220
8		(2)減価償却費 173	181	219
9		(3)国庫補助金等特別積立金取崩額 △ 35	△ 25	△ 29
10		(4)その他 872	1,364	1,434
11		うち委託費 96	244	197
12		小計 3,966	5,438	5,844
13	III 介護事業外収益	(1)借入金補助金収入 5	15	8
14	IV 介護事業外費用	(1)借入金利息 10	18	18
15	V 特別利益	(1)本部賞繰入 59	16	-
16	VI 特別損失	(1)本部賞繰入 92	68	141
17	収入 ①＝I＋III	4,025	5,902	6,675
18	支出 ②＝II＋IV＋VI	4,067	5,523	6,003
19	差引 ③＝①－②	△ 43 △ 1.1%	378 6.4%	673 10.1%
20	イ 新型コロナウイルス感染症関連の補助金収入	-	-	-
21	うち施設内療養に関する補助金収入	-	-	-
22	ロ 物価高騰対策関連の補助金収入	16	18	23
23	イ・ロの補助金収入計	16	18	23
24	イ・ロの補助金収入を含めた差引 ③'	△ 27 △ 0.7%	396 6.7%	696 10.4%
25	法人税等	3 0.1%	8 0.1%	44 0.7%
26	法人税等差引 ④＝③'－法人税等	△ 30 △ 0.7%	389 6.6%	651 9.7%
27	有効回答数	121	64	54

注:1) 各項目の数値は、決算額を12で除した値を掲載している。

2) 各項目の数値は、それぞれ表章単位未満で四捨五入しているため、内訳の合計が総数に一致しない場合等がある。

3) 「介護事業費用」及び「差引 ③」の比率は「収入 ①」に対する割合である。

4) 「イ・ロの補助金収入を含めた差引 ③'」、「法人税等」及び「法人税等差引 ④」の比率は、「収入 ①」＋「イ 新型コロナウイルス感染症関連の補助金収入」＋「ロ 物価高騰対策関連の補助金収入」に対する割合である。

28	a 設備資金借入金元金償還金支出	113	135	387
29	b 長期運営資金借入金元金償還金支出	49	150	15
30	参考:(④)＋II (2)＋II (3))－(a＋b)	△ 54	259	440

令和7年度介護事業実態調査(介護事業経営概況調査)

第88表 認知症対応型共同生活介護 1施設・事業所当たり収支額、収支等の科目、定員規模別 (令和5年度決算・令和6年度決算)

(1) 令和6年度決算期

		9人以下	10～18人	19人以上	
		千円/月	千円/月	千円/月	
1	I 介護事業収益	(1)介護料収入 2,688	5,524	9,579	
2		(2)保険外の利用料による収入 915	1,985	3,736	
3		(3)補助金収入 (物価関連の補助金収入を除く) 48	49	48	
4		うち介護職員処遇改善支援補助金収入 41	35	29	
5		(4)介護報酬査定減 △ 1	△ 3	△ 2	
6		小計 3,650	7,555	13,360	
7	II 介護事業費用	(1)給与費 2,463	67.4% 4,792	63.3% 8,000	59.7%
8		(2)減価償却費 148	4.0% 257	3.4% 431	3.2%
9		(3)国庫補助金等特別積立金取崩額 △ 23	△ 27	△ 21	
10		(4)その他 945	25.9% 1,910	25.2% 3,660	27.3%
11		うち委託費 149	4.1% 246	3.2% 844	6.3%
12		小計 3,533	6,931	12,071	
13	III 介護事業外収益	(1)借入金補助金収入 3	14	34	
14	IV 介護事業外費用	(1)借入金利息 11	17	148	
15	V 特別利益	(1)本部費繰入 29	81	0	
16	VI 特別損失	(1)本部費繰入 49	222	280	
17	収入 ①＝Ⅰ＋Ⅲ	3,653	7,569	13,394	
18	支出 ②＝Ⅱ＋Ⅳ＋Ⅵ	3,593	7,171	12,499	
19	差引 ③＝①－②	60	398	895	6.7%
20	イ 新型コロナウイルス感染症関連の補助金収入	-	-	-	
21	うち施設内療養に関する補助金収入	-	-	-	
22	ロ 物価高騰対策関連の補助金収入	15	17	22	
23	イ・ロの補助金収入計	15	17	22	
24	イ・ロの補助金収入を含めた差引 ③'	75	416	917	6.8%
25	法人税等	10	0.3% 17	0.2% 85	0.6%
26	法人税等差引 ④＝③'－法人税等	65	1.8% 399	5.3% 832	6.2%
27	有効回答数	93	192	41	

注:1) 各項目の数値は、決算額を12で除した値を掲載している。

2) 各項目の数値は、それぞれ表章単位未満で四捨五入しているため、内訳の合計が総数に一致しない場合等がある。

3) 「介護事業費用」及び「差引 ③」の比率は「収入 ①」に対する割合である。

4) 「イ・ロの補助金収入を含めた差引 ③'」、「法人税等」及び「法人税等差引 ④」の比率は、「収入 ①」＋「イ 新型コロナウイルス感染症

関連の補助金収入」＋「ロ 物価高騰対策関連の補助金収入」に対する割合である。

28	a 設備資金借入金元金償還金支出	105	158	36
29	b 長期運営資金借入金元金償還金支出	65	128	2,469
30	参考:(④)＋II (2)＋II (3))－(a＋b)	20	343	△ 1261

31	定員	89人		180人		27.1人	
32	延べ利用者数	241.8人/月		488.2人/月		852.8人/月	
33	常勤換算職員数(常勤率)	7.4人/月	76.4%	13.7人/月	75.9%	21.5人/月	80.3%
34	看護・介護職員常勤換算数(常勤率)	6.3人/月	75.6%	12.4人/月	75.2%	19.3人/月	78.9%
常勤換算1人当たり給与費							
35	常勤	看護師	364,158円/月		396,055円/月		370,585円/月
36		准看護師	394,243円/月		331,978円/月		326,834円/月
37		介護福祉士	352,600円/月		363,023円/月		368,439円/月
38		介護職員	331,911円/月		339,055円/月		350,980円/月
39	非常勤	看護師	304,703円/月		390,964円/月		333,911円/月
40		准看護師	265,793円/月		284,673円/月		344,138円/月
41		介護福祉士	330,533円/月		322,423円/月		323,630円/月
42		介護職員	318,309円/月		302,902円/月		296,388円/月

43	利用者1人当たり収入			
44	・イ・ロの補助金収入を除く	15,107円/日	15,505円/日	15,705円/日
45	・イ・ロの補助金収入を含む	15,168円/日	15,541円/日	15,731円/日
46	利用者1人当たり支出	14,860円/日	14,689円/日	14,656円/日
47	常勤換算職員1人当たり給与費	338,001円/月	338,789円/月	346,009円/月
48	看護・介護職員(常勤換算)1人当たり給与費	328,649円/月	331,389円/月	340,417円/月

49	常勤換算職員1人当たり利用者数	1.2人/月	1.3人/月	1.3人/月
50	看護・介護職員(常勤換算)1人当たり利用者数	1.4人/月	1.4人/月	1.4人/月

注:常勤換算1人当たり給与費の数値については、サンプルサイズが少ないことにより集計結果に個々のデータが大きく影響している可能性がある。

(2) 令和5年度決算期

		9人以下		10～18人		19人以上		
		千円/月		千円/月		千円/月		
1	I 介護事業収益	(1)介護料収入	2,667	5,427	9,265			
2		(2)保険外の利用料による収入	907	1,938	3,686			
3		(3)補助金収入 (物価関連の補助金収入を除く)	50	47	63			
4		うち介護職員処遇改善支援補助金収入	34	26	34			
5		(4)介護報酬査定減	△ 1	△ 3	△ 0			
6		小計	3,624	7,409	13,014			
7	II 介護事業費用	(1)給与費	2,407	66.3%	4,717	63.5%	7,780	59.5%
8		(2)減価償却費	155	4.3%	265	3.6%	438	3.4%
9		(3)国庫補助金等特別積立金取崩額	△ 22		△ 26		△ 19	
10		(4)その他	918	25.3%	1,890	25.4%	3,780	28.9%
11		うち委託費	139	3.8%	232	3.1%	920	7.0%
12		小計	3,459		6,845		11,979	
13	III 介護事業外収益	(1)借入金補助金収入	10		21		54	
14	IV 介護事業外費用	(1)借入金利息	10		19		120	
15	V 特別利益	(1)本部費繰入	1		69		0	
16	VI 特別損失	(1)本部費繰入	56		212		280	
17	収入 ①＝I＋III		3,634		7,430		13,069	
18	支出 ②＝II＋IV＋VI		3,525		7,077		12,379	
19	差引 ③＝①－②		109	3.0%	353	4.8%	690	5.3%
20	イ 新型コロナウイルス感染症関連の補助金収入		-		-		-	
21	うち施設内療養に関する補助金収入		-		-		-	
22	ロ 物価高騰対策関連の補助金収入		21		33		127	
23	イ・ロの補助金収入計		21		33		127	
24	イ・ロの補助金収入を含めた差引 ③'		130	3.6%	387	5.2%	817	6.2%
25	法人税等		9	0.2%	28	0.4%	92	0.7%
26	法人税等差引 ④＝③'－法人税等		121	3.3%	359	4.8%	724	5.5%
27	有効回答数		93		192		41	

注:1) 各項目の数値は、決算額を12で除した値を掲載している。

2) 各項目の数値は、それぞれ表章単位未満で四捨五入しているため、内訳の合計が総数に一致しない場合等がある。

3) 「介護事業費用」及び「差引 ③」の比率は「収入 ①」に対する割合である。

4) 「イ・ロの補助金収入を含めた差引 ③'」、「法人税等」及び「法人税等差引 ④」の比率は、「収入 ①」＋「イ 新型コロナウイルス感染症

関連の補助金収入」＋「ロ 物価高騰対策関連の補助金収入」に対する割合である。

28	a 設備資金借入金元金償還金支出	114	127	117
29	b 長期運営資金借入金元金償還金支出	85	126	323
30	参考:(④)＋II (2)＋II (3))－(a＋b)	55	344	702

令和7年度介護事業実態調査(介護事業経営概況調査)

第89表 地域密着型特定施設入居者生活介護 1施設・事業所当たり収支額、収支等の科目、実利用者数階級別 (令和5年度決算・令和6年度決算)

(1) 令和6年度決算期

		19人以下	20～29人	30人以上
		千円/月	千円/月	千円/月
1	I 介護事業収益			
2	(1)介護料収入	3,635	6,116	7,538
3	(2)保険外の利用料による収入	2,022	3,401	2,805
4	(3)補助金収入 (物価関連の補助金収入を除く)	148	184	231
5	うち介護職員処遇改善支援補助金収入	88	31	1
6	(4)介護報酬査定減	△ 9	△ 1	△ 0
7	小計	5,797	9,700	10,574
8	II 介護事業費用			
9	(1)給与費	3,602	5,596	6,881
10	(2)減価償却費	354	547	651
11	(3)国庫補助金等特別積立金取崩額	△ 30	△ 54	△ 105
12	(4)その他	1,976	3,235	3,072
13	うち委託費	446	760	575
14	小計	5,903	9,323	10,499
15	III 介護事業外収益			
16	(1)借入金補助金収入	3	50	4
17	IV 介護事業外費用			
18	(1)借入金利息	55	72	46
19	V 特別利益	2	13	-
20	VI 特別損失	175	198	32
21	収入 ①＝I＋III	5,800	9,750	10,578
22	支出 ②＝II＋IV＋VI	6,132	9,594	10,576
23	差引 ③＝①－②	△ 333	157	2
24	イ 新型コロナウイルス感染症関連の補助金収入	-	-	-
25	うち施設内療養に関する補助金収入	-	-	-
26	ロ 物価高騰対策関連の補助金収入	21	14	13
27	イ・ロの補助金収入計	21	14	13
28	イ・ロの補助金収入を含めた差引 ③'	△ 312	170	15
29	法人税等	16	47	4
30	法人税等差引 ④＝③'－法人税等	△ 328	123	11
31	有効回答数	32	98	16

注:1) 各項目の数値は、決算額を12で除した値を掲載している。

2) 各項目の数値は、それぞれ表章単位未満で四捨五入しているため、内訳の合計が総数に一致しない場合等がある。

3) 「介護事業費用」及び「差引 ③」の比率は「収入 ①」に対する割合である。

4) 「イ・ロの補助金収入を含めた差引 ③'」、「法人税等」及び「法人税等差引 ④」の比率は、「収入 ①」＋「イ 新型コロナウイルス感染症関連の補助金収入」＋「ロ 物価高騰対策関連の補助金収入」に対する割合である。

32	a 設備資金借入金元金償還金支出	271	439	625
33	b 長期運営資金借入金元金償還金支出	127	119	39
34	参考:(④)＋II(2)＋II(3))－(a+b)	△ 402	58	△ 107

35	実利用者数	14.9人/月	25.5人/月	31.3人/月
36	延べ利用者数	396.6人/月	707.6人/月	816.5人/月
37	常勤換算職員数(常勤率)	10.9人/月 79.1%	16.5人/月 76.8%	17.7人/月 84.8%
38	看護・介護職員常勤換算数(常勤率)	8.0人/月 80.1%	12.7人/月 79.6%	13.8人/月 87.0%
39	常勤換算1人当たり給与費			
40	常勤			
41	看護師	372,455円/月	401,742円/月	452,038円/月
42	准看護師	352,083円/月	357,893円/月	451,298円/月
43	介護福祉士	337,968円/月	353,733円/月	422,839円/月
44	介護職員	316,089円/月	335,576円/月	385,894円/月
45	非常勤			
46	看護師	299,432円/月	285,206円/月	403,880円/月
47	准看護師	308,150円/月	312,306円/月	345,396円/月
48	介護福祉士	298,236円/月	277,128円/月	255,662円/月
49	介護職員	282,301円/月	265,018円/月	260,193円/月

50	利用者1人当たり収入			
51	イ・ロの補助金収入を除く	14,623円/日	13,779円/日	12,955円/日
52	イ・ロの補助金収入を含む	14,675円/日	13,798円/日	12,971円/日
53	利用者1人当たり支出	15,461円/日	13,558円/日	12,953円/日
54	常勤換算職員1人当たり給与費	326,487円/月	328,468円/月	393,279円/月
55	看護・介護職員(常勤換算)1人当たり給与費	316,015円/月	328,189円/月	384,770円/月

56	常勤換算職員1人当たり実利用者数	1.4人/月	1.5人/月	1.8人/月
57	看護・介護職員(常勤換算)1人当たり実利用者数	1.9人/月	2.0人/月	2.3人/月

注:常勤換算1人当たり給与費の数値については、サンプルサイズが少ないことにより集計結果に個々のデータが大きく影響している可能性がある。

(2) 令和5年度決算期

		19人以下	20～29人	30人以上
		千円/月	千円/月	千円/月
1	I 介護事業収益			
2	(1)介護料収入	3,596	6,066	7,385
3	(2)保険外の利用料による収入	1,962	3,378	2,713
4	(3)補助金収入 (物価関連の補助金収入を除く)	105	194	229
5	うち介護職員処遇改善支援補助金収入	84	28	3
6	(4)介護報酬査定減	△ 10	△ 1	-
7	小計	5,653	9,638	10,326
8	II 介護事業費用			
9	(1)給与費	3,645	5,507	6,576
10	(2)減価償却費	388	567	633
11	(3)国庫補助金等特別積立金取崩額	△ 30	△ 56	△ 105
12	(4)その他	1,930	3,206	2,981
13	うち委託費	397	753	588
14	小計	5,933	9,224	10,084
15	III 介護事業外収益			
16	(1)借入金補助金収入	4	42	1
17	IV 介護事業外費用			
18	(1)借入金利息	51	75	44
19	V 特別利益	-	11	-
20	VI 特別損失	165	182	29
21	収入 ①＝I＋III	5,657	9,680	10,328
22	支出 ②＝II＋IV＋VI	6,149	9,481	10,157
23	差引 ③＝①－②	△ 492	200	171
24	イ 新型コロナウイルス感染症関連の補助金収入	-	-	-
25	うち施設内療養に関する補助金収入	-	-	-
26	ロ 物価高騰対策関連の補助金収入	47	34	15
27	イ・ロの補助金収入計	47	34	15
28	イ・ロの補助金収入を含めた差引 ③'	△ 446	233	186
29	法人税等	13	44	18
30	法人税等差引 ④＝③'－法人税等	△ 458	189	168
31	有効回答数	32	98	16

注:1) 各項目の数値は、決算額を12で除した値を掲載している。

2) 各項目の数値は、それぞれ表章単位未満で四捨五入しているため、内訳の合計が総数に一致しない場合等がある。

3) 「介護事業費用」及び「差引 ③」の比率は「収入 ①」に対する割合である。

4) 「イ・ロの補助金収入を含めた差引 ③'」、「法人税等」及び「法人税等差引 ④」の比率は、「収入 ①」＋「イ 新型コロナウイルス感染症関連の補助金収入」＋「ロ 物価高騰対策関連の補助金収入」に対する割合である。

32	a 設備資金借入金元金償還金支出	236	436	609
33	b 長期運営資金借入金元金償還金支出	419	115	43
34	参考:(④)＋II(2)＋II(3))－(a+b)	△ 755	149	44

令和7年度介護事業実態調査(介護事業経営概況調査)

第90表 地域密着型介護老人福祉施設 1施設・事業所当たり収支額、収支等の科目、定員規模別 (令和5年度決算・令和6年度決算)

(1) 令和6年度決算期

		10人以下	11～19人	20～29人
		千円/月	千円/月	千円/月
1	I 介護事業収益	(1)介護料収入 4,953	5,815	9,396
2		(2)保険外の利用料による収入 1,373	1,695	2,612
3		(3)補助金収入 (物価関連の補助金収入を除く) 130	29	66
4		うち介護職員処遇改善支援補助金収入 114	9	22
5		(4)介護報酬査定減 △ 1	-	△ 1
6		小計 6,455	7,539	12,073
7	II 介護事業費用	(1)給与費 4,182	64.8% 5,054	67.0% 7,716
8		(2)減価償却費 434	6.7% 545	7.2% 1,076
9		(3)国庫補助金等特別積立金取崩額 △ 157	△ 171	△ 305
10		(4)その他 1,698	26.3% 2,011	26.7% 3,207
11		うち委託費 401	6.2% 402	5.3% 805
12		小計 6,157	7,439	11,694
13	III 介護事業外収益	(1)借入金補助金収入 -	-	21
14	IV 介護事業外費用	(1)借入金利息 12	26	83
15	V 特別利益	(1)本部費繰入 -	-	301
16	VI 特別損失	(1)本部費繰入 -	66	32
17	収入 (①＝I＋III)	6,455	7,539	12,074
18	支出 (②＝II＋IV＋VI)	6,169	7,531	11,810
19	差引 (③＝①－②)	286	4.4% 8	0.1% 265
20	イ 新型コロナウイルス感染症関連の補助金収入	-	-	-
21	うち施設内療養に関する補助金収入	-	-	-
22	ロ 物価高騰対策関連の補助金収入	7	12	17
23	イ・ロの補助金収入計	7	12	17
24	イ・ロの補助金収入を含めた差引 (③')	294	4.5% 20	0.3% 282
25	法人税等	-	-	-
26	法人税等差引 (④＝③'－法人税等)	294	4.5% 20	0.3% 282
27	有効回答数	12	17	450

注:1) 各項目の数値は、決算額を12で除した値を掲載している。

2) 各項目の数値は、それぞれ表章単位未満で四捨五入しているため、内訳の合計が総数に一致しない場合等がある。

3) 「介護事業費用」及び「差引 (③)」の比率は「収入 (①)」に対する割合である。

4) 「イ・ロの補助金収入を含めた差引 (③)'」、「法人税等」及び「法人税等差引 (④)」の比率は、「収入 (①)」＋「イ 新型コロナウイルス感染症関連の補助金収入」＋「ロ 物価高騰対策関連の補助金収入」に対する割合である。

28	a 設備資金借入金元金償還金支出	63	133	1,031
29	b 長期運営資金借入金元金償還金支出	-	-	94
30	参考:(④)＋II(2)＋II(3)－(a＋b)	508	261	△ 72

31	定員	9.8人	16.4人	27.5人
32	延べ利用者数	439.2人/月	498.1人/月	889.2人/月
33	常勤換算職員数(常勤率)	11.7人/月 85.6%	14.6人/月 81.2%	21.4人/月 80.2%
34	看護・介護職員常勤換算数(常勤率)	9.0人/月 86.1%	10.5人/月 83.8%	16.6人/月 81.0%
35	常勤換算1人当たり給与費			
36	看護	375,295円/月	477,925円/月	410,193円/月
37	常勤 准看護師	341,707円/月	403,292円/月	383,731円/月
38	介護福祉士	337,015円/月	456,634円/月	385,123円/月
39	介護職員	337,051円/月	425,824円/月	366,889円/月
40	非常勤 看護師	263,364円/月	319,204円/月	335,171円/月
41	非常勤 准看護師	-	280,780円/月	283,061円/月
42	非常勤 介護福祉士	214,134円/月	320,197円/月	292,959円/月
43	非常勤 介護職員	268,955円/月	272,036円/月	253,066円/月

43	利用者1人当たり収入			
44	・イ・ロの補助金収入を除く	14,698円/日	15,135円/日	13,578円/日
45	・イ・ロの補助金収入を含む	14,715円/日	15,159円/日	13,598円/日
46	利用者1人当たり支出	14,046円/日	15,119円/日	13,280円/日
47	常勤換算職員1人当たり給与費	387,273円/月	418,239円/月	361,134円/月
48	看護・介護職員(常勤換算)1人当たり給与費	330,569円/月	403,430円/月	350,663円/月

48	常勤換算職員1人当たり利用者数	0.8人/月	1.1人/月	1.3人/月
49	看護・介護職員(常勤換算)1人当たり利用者数	1.1人/月	1.6人/月	1.7人/月

注:常勤換算1人当たり給与費の数値については、サンプルサイズが少ないことにより集計結果に個々のデータが大きく影響している可能性がある。

(2) 令和5年度決算期

		10人以下	11～19人	20～29人
		千円/月	千円/月	千円/月
1	I 介護事業収益	(1)介護料収入 4,814	5,708	9,198
2		(2)保険外の利用料による収入 1,375	1,733	2,600
3		(3)補助金収入 (物価関連の補助金収入を除く) 137	54	97
4		うち介護職員処遇改善支援補助金収入 122	2	14
5		(4)介護報酬査定減 △ 4	-	△ 1
6		小計 6,322	7,495	11,894
7	II 介護事業費用	(1)給与費 4,193	66.3% 4,889	65.2% 7,646
8		(2)減価償却費 431	6.8% 529	7.1% 1,086
9		(3)国庫補助金等特別積立金取崩額 △ 152	△ 151	△ 302
10		(4)その他 1,560	24.7% 1,976	26.4% 3,099
11		うち委託費 338	5.4% 364	4.9% 795
12		小計 6,033	7,243	11,529
13	III 介護事業外収益	(1)借入金補助金収入 -	-	21
14	IV 介護事業外費用	(1)借入金利息 13	26	85
15	V 特別利益	(1)本部費繰入 -	0	343
16	VI 特別損失	(1)本部費繰入 -	48	58
17	収入 (①＝I＋III)	6,322	7,495	11,896
18	支出 (②＝II＋IV＋VI)	6,046	7,318	11,672
19	差引 (③＝①－②)	276	4.4% 177	2.4% 223
20	イ 新型コロナウイルス感染症関連の補助金収入	-	-	-
21	うち施設内療養に関する補助金収入	-	-	-
22	ロ 物価高騰対策関連の補助金収入	17	19	52
23	イ・ロの補助金収入計	17	19	52
24	イ・ロの補助金収入を含めた差引 (③')	293	4.6% 196	2.6% 275
25	法人税等	-	-	-
26	法人税等差引 (④＝③'－法人税等)	293	4.6% 196	2.6% 275
27	有効回答数	12	17	450

注:1) 各項目の数値は、決算額を12で除した値を掲載している。

2) 各項目の数値は、それぞれ表章単位未満で四捨五入しているため、内訳の合計が総数に一致しない場合等がある。

3) 「介護事業費用」及び「差引 (③)」の比率は「収入 (①)」に対する割合である。

4) 「イ・ロの補助金収入を含めた差引 (③)'」、「法人税等」及び「法人税等差引 (④)」の比率は、「収入 (①)」＋「イ 新型コロナウイルス感染症関連の補助金収入」＋「ロ 物価高騰対策関連の補助金収入」に対する割合である。

28	a 設備資金借入金元金償還金支出	61	659	998
29	b 長期運営資金借入金元金償還金支出	-	-	83
30	参考:(④)＋II(2)＋II(3)－(a＋b)	511	△ 84	△ 22

令和7年度介護事業実態調査(介護事業経営概況調査)

第91表 看護小規模多機能型居宅介護 1施設・事業所当たり収支額、収支等の科目、実利用者数階級別 (令和5年度決算・令和6年度決算)

(1) 令和6年度決算期

(ア) 平成29年度決算		20人以下	21～25人	26人以上
		千円/月	千円/月	千円/月
1	I 介護事業収益	(1)介護料収入 5,067	7,437	8,867
2		(2)保険外の利用料による収入 701	756	859
3		(3)補助金収入 (物価関連の補助金収入を除く) 65	47	87
4		うち介護職員処遇改善支援補助金収入 57	33	60
5		(4)介護報酬査定減 △ 4	△ 4	△ 8
6		小計 5,829	8,237	9,804
7	II 介護事業費用	(1)給与費 4,093	5,552	6,344
8		(2)減価償却費 262	275	292
9		(3)国庫補助金等特別積立金取崩額 △ 24	△ 14	△ 21
10		(4)その他 1,331	1,536	2,031
11		うち委託費 170	213	266
12		小計 5,662	7,348	8,646
13	III 介護事業外収益	(1)借入金補助金収入 10	20	35
14	IV 介護事業外費用	(1)借入金利息 38	23	33
15	V 特別利益	(1)本部費繰入 16	2	75
16	VI 特別損失	(1)本部費繰入 100	216	284
17	収入 ①＝I＋III	5,839	8,256	9,838
18	支出 ②＝II＋IV＋VI	5,799	7,587	8,963
19	差引 ③＝①－②	40	670	875
20	イ 新型コロナウイルス感染症関連の補助金収入	-	-	-
21	うち施設内療養に関する補助金収入	-	-	-
22	ロ 物価高騰対策関連の補助金収入	7	13	13
23	イ・ロの補助金収入計	7	13	13
24	イ・ロの補助金収入を含めた差引 ③'	47	683	888
25	法人税等	13	20	50
26	法人税等差引 ④＝③'－法人税等	35	663	838
27	有効回答数	140	129	135

注:1) 各項目の数値は、決算額を12で除した値を掲載している。

2) 各項目の数値は、それぞれ表章単位未満で四捨五入しているため、内訳の合計が総数に一致しない場合等がある。

3) 「介護事業費用」及び「差引 ③」の比率は「収入 ①」に対する割合である。

4) 「イ・ロの補助金収入を含めた差引 ③'」、「法人税等」及び「法人税等差引 ④」の比率は、「収入 ①」＋「イ 新型コロナウイルス感染症関連の補助金収入」＋「ロ 物価高騰対策関連の補助金収入」に対する割合である。

28	a 設備資金借入金元金償還金支出	233	136	232
29	b 長期運営資金借入金元金償還金支出	138	56	73
30	参考:(④)＋II (2)＋II (3))－(a＋b)	△ 98	732	805

31	実利用者数	16.3人/月	23.0人/月	28.3人/月
32	延べ利用者数	537.0人/月	752.3人/月	910.2人/月
33	常勤換算職員数(常勤率)	11.2人/月 71.5%	14.1人/月 72.8%	16.2人/月 75.6%
34	看護・介護職員常勤換算数(常勤率)	9.6人/月 71.1%	12.1人/月 73.1%	14.0人/月 76.7%
35	常勤換算1人当たり給与費			
36	看護師	429,233円/月	432,032円/月	458,845円/月
37	常 准看護師	399,367円/月	399,605円/月	396,828円/月
38	介護福祉士	381,046円/月	395,078円/月	395,655円/月
39	介護職員	353,149円/月	366,811円/月	379,548円/月
40	非常勤 看護師	362,978円/月	383,105円/月	374,478円/月
41	准看護師	342,514円/月	301,020円/月	362,827円/月
42	介護福祉士	310,042円/月	299,879円/月	327,719円/月
	介護職員	286,430円/月	283,906円/月	300,782円/月

43	実利用者1人当たり収入			
44	・イ・ロの補助金収入を除く	357,353円/月	358,239円/月	347,105円/月
45	・イ・ロの補助金収入を含む	357,805円/月	358,819円/月	347,551円/月
46	実利用者1人当たり支出	354,914円/月	329,174円/月	316,220円/月
47	常勤換算職員1人当たり給与費	358,600円/月	368,711円/月	381,557円/月
48	看護・介護職員(常勤換算)1人当たり給与費	355,462円/月	363,252円/月	376,884円/月

49	常勤換算職員1人当たり実利用者数	1.5人/月	1.6人/月	1.8人/月
50	看護・介護職員(常勤換算)1人当たり実利用者数	1.7人/月	1.9人/月	2.0人/月

注:常勤換算1人当たり給与費の数値については、サンプルサイズが少ないことにより集計結果に個々のデータが大きく影響している可能性がある。

(2) 令和5年度決算期

(27) 市況による変動		20人以下	21～25人	26人以上	
		千円/月	千円/月	千円/月	
1	I 介護事業収益	(1)介護料収入	5,025	7,117	8,461
2		(2)保険外の利用料による収入	682	733	849
3		(3)補助金収入 (物価関連の補助金収入を除く)	51	32	66
4		うち介護職員処遇改善支援補助金収入	45	24	47
5		(4)介護報酬査定減	△ 4	△ 4	△ 13
6		小計	5,754	7,879	9,363
7	II 介護事業費用	(1)給与費	4,112	5,406	6,161
8		(2)減価償却費	275	284	303
9		(3)国庫補助金等特別積立金取崩額	△ 23	△ 16	△ 22
10		(4)その他	1,279	1,483	1,962
11		うち委託費	168	205	267
12		小計	5,643	7,156	8,403
13	III 介護事業外収益	(1)借入金補助金収入	11	8	28
14	IV 介護事業外費用	(1)借入金利息	35	21	30
15	V 特別利益	(1)本部費繰入	9	2	57
16	VI 特別損失	(1)本部費繰入	102	213	260
17	収入 ①＝I＋III	5,766	7,887	9,390	
18	支出 ②＝II＋IV＋VI	5,780	7,390	8,693	
19	差引 ③＝①－②	△ 14	497	697	
20	イ 新型コロナウイルス感染症関連の補助金収入	-	-	-	
21	うち施設内療養に関する補助金収入	-	-	-	
22	ロ 物価高騰対策関連の補助金収入	19	24	22	
23	イ・ロの補助金収入計	19	24	22	
24	イ・ロの補助金収入を含めた差引 ③'	5	521	719	
25	法人税等	15	30	58	
26	法人税等差引 ④＝③'－法人税等	△ 10	492	661	
27	有効回答数	140	129	135	

注:1) 各項目の数値は、決算額を12で除した値を掲載している。

2) 各項目の数値は、それぞれ表章単位未満で四捨五入しているため、内訳の合計が総数に一致しない場合等がある。

3) 「介護事業費用」及び「差引 ③」の比率は「収入 ①」に対する割合である。

4) 「イ・ロの補助金収入を含めた差引 ③'」、「法人税等」及び「法人税等差引 ④」の比率は、「収入 ①」＋「イ 新型コロナウイルス感染症関連の補助金収入」＋「ロ 物価高騰対策関連の補助金収入」に対する割合である。

28	a 設備資金借入金元金償還金支出	264	186	242
29	b 長期運営資金借入金元金償還金支出	161	206	83
30	参考:(④)＋II (2)＋II (3))－(a＋b)	△ 183	367	617

令和7年度介護事業実態調査(介護事業経営概況調査)

第92表 通所介護及び地域密着型通所介護 1施設・事業所当たり収支額、収支等の科目、延べ利用者数階級別 (令和5年度決算・令和6年度決算)

(1) 令和6年度決算期

		150人以下	151～300人	301～450人	451～600人	601～750人	751～900人	901人以上
		千円/月	千円/月	千円/月	千円/月	千円/月	千円/月	千円/月
1	I 介護事業収益	(1)介護料収入	1,174	2,156	3,351	4,402	5,822	6,912
2		(2)保険外の利用料による収入	61	165	254	302	436	466
3		(3)補助金収入 (物価関連の補助金収入を除く)	33	24	21	47	63	34
4		うち介護職員処遇改善支援補助金収入	19	18	10	42	39	24
5		(4)介護報酬査定減	△ 0	△ 1	△ 0	△ 1	△ 1	-
6		小計	1,268	2,344	3,625	4,750	6,320	7,412
7	II 介護事業費用	(1)給与費	832 65.4%	1,565 66.6%	2,336 64.3%	2,906 61.0%	3,816 60.3%	4,378 59.0%
8		(2)減価償却費	35 2.8%	79 3.4%	136 3.8%	190 4.0%	225 3.6%	242 3.3%
9		(3)国庫補助金等特別積立金取崩額	△ 1	△ 18	△ 20	△ 27	△ 25	△ 34
10		(4)その他	324 25.5%	634 27.0%	1,002 27.6%	1,326 27.8%	1,590 25.1%	2,082 28.1%
11		うち委託費	23 1.8%	51 2.2%	108 3.0%	156 3.3%	195 3.1%	263 3.5%
12		小計	1,191	2,261	3,455	4,395	5,607	6,667
13	III 介護事業外収益	(1)借入金補助金収入	4	5	7	12	8	10
14	IV 介護事業外費用	(1)借入金利息	2	7	13	13	15	23
15	V 特別利益	(1)本部費繰入	0	8	34	16	54	76
16	VI 特別損失	(1)本部費繰入	12	30	39	92	170	239
17	収入 (①)＝I＋III		1,272	2,349	3,632	4,762	6,328	7,422
18	支出 (②)＝II＋IV＋VI		1,205	2,297	3,506	4,499	5,791	6,929
19	差引 (③)＝①－②		67 5.3%	51 2.2%	126 3.5%	263 5.5%	536 8.5%	493 6.6%
20	イ 新型コロナウイルス感染症関連の補助金収入		-	-	-	-	-	-
21	うち施設内療養に関する補助金収入		-	-	-	-	-	-
22	ロ 物価高騰対策関連の補助金収入		5	7	9	9	10	8
23	イ・ロの補助金収入計		5	7	9	9	10	8
24	イ・ロの補助金収入を含めた差引 (③')		71 5.6%	58 2.5%	135 3.7%	271 5.7%	546 8.6%	501 6.7%
25	法人税等		2 0.1%	6 0.2%	9 0.3%	11 0.2%	52 0.8%	27 0.4%
26	法人税等差引 (④)＝③'－法人税等		70 5.5%	52 2.2%	126 3.4%	261 5.5%	495 7.8%	474 6.4%
27	有効回答数		42	192	153	144	95	63

注:①) 各項目の数値は、決算額を12で除した値を掲載している。

②) 各項目の数値は、それぞれ表章単位未満で四捨五入しているため、内訳の合計が総数に一致しない場合等がある。

③) 「介護事業費用」及び「差引 (③)」の比率は「収入 (①)」に対する割合である。

④) 「イ・ロの補助金収入を含めた差引 (③')」、「法人税等」及び「法人税等差引 (④)」の比率は、「収入 (①)」「イ 新型コロナウイルス感染症関連の補助金収入」＋「ロ 物価高騰対策関連の補助金収入」に対する割合である。

28	延べ利用者数	97.3人/月	229.7人/月	373.4人/月	516.3人/月	667.4人/月	810.3人/月	1,245.9人/月
29	常勤換算職員数(常勤率)	3.2人/月 65.4%	5.1人/月 59.9%	7.2人/月 63.4%	8.7人/月 64.2%	11.1人/月 61.2%	12.0人/月 65.1%	16.0人/月 61.8%
30	看護・介護職員常勤換算数(常勤率)	2.0人/月 50.8%	3.3人/月 51.5%	5.0人/月 59.0%	6.0人/月 61.1%	7.5人/月 57.7%	8.0人/月 62.1%	10.9人/月 60.2%
31	常勤換算1人当たり給与費	348,926円/月	337,500円/月	358,372円/月	375,960円/月	388,173円/月	360,271円/月	369,697円/月
32	常勤 看護師	277,783円/月	357,117円/月	337,523円/月	338,951円/月	351,748円/月	320,619円/月	293,714円/月
33	常勤 介護福祉士	307,206円/月	335,023円/月	332,978円/月	336,508円/月	339,016円/月	341,316円/月	360,624円/月
34	常勤 介護職員	277,380円/月	311,368円/月	315,901円/月	321,918円/月	322,497円/月	329,620円/月	336,418円/月
35	非常勤 看護師	318,438円/月	276,798円/月	329,879円/月	349,889円/月	385,950円/月	414,463円/月	421,558円/月
36	非常勤 看護職員	231,444円/月	267,239円/月	305,627円/月	314,406円/月	310,167円/月	320,152円/月	298,488円/月
37	非常勤 介護福祉士	203,016円/月	266,929円/月	266,466円/月	304,798円/月	297,585円/月	340,593円/月	356,962円/月
38	非常勤 介護職員	218,335円/月	235,002円/月	261,627円/月	287,515円/月	281,132円/月	333,001円/月	334,168円/月

利用者1人当たり収入

39	イ・ロの補助金収入を除く	13,071円/日	10,225円/日	9,726円/日	9,224円/日	9,481円/日	9,160円/日	8,525円/日
40	イ・ロの補助金収入を含む	13,119円/日	10,255円/日	9,750円/日	9,240円/日	9,496円/日	9,169円/日	8,537円/日
41	利用者1人当たり支出	12,384円/日	10,002円/日	9,388円/日	8,715円/日	8,678円/日	8,551円/日	7,681円/日
42	常勤換算職員1人当たり給与費	258,254円/月	307,257円/月	318,680円/月	333,281円/月	340,541円/月	352,314円/月	356,374円/月
43	看護・介護職員(常勤換算)1人当たり給与費	254,213円/月	281,142円/月	303,724円/月	317,706円/月	318,739円/月	337,536円/月	341,246円/月
44	常勤換算職員1人当たり利用者数	30.2人/月	45.0人/月	51.6人/月	59.2人/月	60.0人/月	67.5人/月	77.8人/月
45	看護・介護職員(常勤換算)1人当たり利用者数	49.2人/月	69.1人/月	75.4人/月	86.1人/月	89.4人/月	100.9人/月	114.0人/月

注:常勤換算1人当たり給与費の数値については、サンプルサイズが少ないことにより集計結果に個々のデータが大きく影響している可能性がある。

(2) 令和5年度決算期

		150人以下	151～300人	301～450人	451～600人	601～750人	751～900人	901人以上
		千円/月	千円/月	千円/月	千円/月	千円/月	千円/月	千円/月
1	I 介護事業収益	(1)介護料収入	1,195	2,151	3,383	4,337	5,598	6,804
2		(2)保険外の利用料による収入	65	166	259	290	417	464
3		(3)補助金収入 (物価関連の補助金収入を除く)	16	20	19	43	50	25
4		うち介護職員処遇改善支援補助金収入	10	16	7	37	26	17
5		(4)介護報酬査定減	-	△ 1	△ 0	△ 1	△ 0	-
6		小計	1,275	2,335	3,660	4,670	6,065	7,293
7	II 介護事業費用	(1)給与費	839 65.6%	1,551 66.4%	2,309 62.9%	2,876 61.4%	3,653 60.0%	4,357 59.7%
8		(2)減価償却費	31 2.5%	87 3.7%	141 3.8%	180 3.8%	216 3.5%	245 3.4%
9		(3)国庫補助金等特別積立金取崩額	△ 1	△ 22	△ 20	△ 27	△ 35	△ 18
10		(4)その他	351 27.4%	649 27.7%	1,010 27.5%	1,267 27.1%	1,566 25.7%	2,033 27.8%
11		うち委託費	22 1.8%	55 2.4%	112 3.1%	139 3.0%	213 3.5%	277 3.8%
12		小計	1,221	2,265	3,440	4,297	5,408	6,601
13	III 介護事業外収益	(1)借入金補助金収入	5	2	8	12	21	9
14	IV 介護事業外費用	(1)借入金利息	2	7	12	12	17	23
15	V 特別利益	(1)本部費繰入	-	11	24	12	53	74
16	VI 特別損失	(1)本部費繰入	13	29	47	93	149	240
17	収入 (①)＝I＋III		1,280	2,337	3,668	4,682	6,086	7,302
18	支出 (②)＝II＋IV＋VI		1,236	2,301	3,498	4,401	5,574	6,863
19	差引 (③)＝①－②		45 3.5%	37 1.6%	170 4.6%	281 6.0%	513 8.4%	439 6.0%
20	イ 新型コロナウイルス感染症関連の補助金収入		-	-	-	-	-	-
21	うち施設内療養に関する補助金収入		-	-	-	-	-	-
22	ロ 物価高騰対策関連の補助金収入		4	10	14	16	20	24
23	イ・ロの補助金収入計		4	10	14	16	20	24
24	イ・ロの補助金収入を含めた差引 (③')		48 3.8%	47 2.0%	183 5.0%	297 6.3%	533 8.7%	463 6.3%
25	法人税等		2 0.1%	5 0.2%	15 0.4%	16 0.3%	23 0.4%	21 0.3%
26	法人税等差引 (④)＝③'－法人税等		46 3.6%	42 1.8%	169 4.6%	281 6.0%	509 8.3%	443 6.0%
27	有効回答数		42	192	153	144	95	63

注:①) 各項目の数値は、決算額を12で除した値を掲載している。

②) 各項目の数値は、それぞれ表章単位未満で四捨五入しているため、内訳の合計が総数に一致しない場合等がある。

③) 「介護事業費用」及び「差引 (③)」の比率は「収入 (①)」に対する割合である。

④) 「イ・ロの補助金収入を含めた差引 (③')」、「法人税等」及び「法人税等差引 (④)」の比率は、「収入 (①)」「イ 新型コロナウイルス感染症関連の補助金収入」＋「ロ 物価高騰対策関連の補助金収入」に対する割合である。

令和7年度介護事業実態調査(介護事業経営概況調査)

第93表 介護老人福祉施設 1施設当たり収支額、収支等の科目、ユニット別 (令和5年度決算・令和6年度決算)

(1) 令和6年度決算期

		ユニット	ユニット以外
		千円/月	千円/月
1	I 介護事業収益	24,512	21,480
2	(1)介護料収入		
3	(2)保険外の利用料による収入	7,657	4,897
4	(3)補助金収入 (物価関連の補助金収入を除く)	356	306
5	うち介護職員処遇改善支援補助金収入	134	89
6	(4)介護報酬査定減	△ 3	△ 3
7	小計	32,522	26,680
8	II 介護事業費用	20,052	17,357
9	(1)給与費	2,970	2,035
10	(2)減価償却費	△ 934	△ 875
11	(3)国庫補助金等特別積立金取崩額	9,095	8,015
12	(4)その他	2,602	1,984
13	うち委託費		
14	小計	31,182	26,531
15	III 介護事業外収益	27	2
16	(1)借入金補助金収入		
17	IV 介護事業外費用	245	38
18	(1)借入金利息		
19	V 特別利益	138	270
20	(1)本部費繰入		
21	VI 特別損失	137	81
22	(1)本部費繰入		
23	収入 ①＝I＋III	32,549	26,683
24	支出 ②＝II＋IV＋VI	31,563	26,650
25	差引 ③＝①－②	985	32
26	イ 新型コロナウイルス感染症関連の補助金収入	-	-
27	うち施設内療養に関する補助金収入	-	-
28	ロ 物価高騰対策関連の補助金収入	54	53
29	イ・ロの補助金収入計	54	53
30	イ・ロの補助金収入を含めた差引 ③'	1,040	86
31	法人税等	-	-
32	法人税等差引 ④＝③'－法人税等	1,040	86
33	有効回答数	470	626

注:1) 各項目の数値は、決算額を12で除した値を掲載している。

2) 各項目の数値は、それぞれ表章単位未満で四捨五入しているため、内訳の合計が総数に一致しない場合等がある。

3) 「介護事業費用」及び「差引 ③」の比率は「収入 ①」に対する割合である。

4) 「イ・ロの補助金収入を含めた差引 ③'」、「法人税等」及び「法人税等差引 ④」の比率は、「収入 ①」＋「イ・ロの補助金収入」に対する割合である。

34	a 設備資金借入金元金償還金支出	3,071	390
35	b 長期運営資金借入金元金償還金支出	199	121
36	参考:(④)＋II (2)＋II (3))－(a＋b)	△ 195	735

37	定員	72.7人	69.1人
38	延べ利用者数	2,252.1人/月	2,219.4人/月
39	常勤換算職員数(常勤率)	51.8人/月 81.5%	43.3人/月 80.5%
40	看護・介護職員常勤換算数(常勤率)	40.7人/月 83.6%	31.7人/月 82.8%
41	常勤換算1人当たり給与費		
42	看護	433,429円/月	462,595円/月
43	常勤	391,871円/月	413,240円/月
44	介護福祉士	419,718円/月	439,908円/月
45	介護職員	394,288円/月	415,723円/月
46	看護	385,250円/月	384,178円/月
47	非常勤	346,596円/月	369,977円/月
48	介護福祉士	357,304円/月	333,153円/月
49	介護職員	295,760円/月	305,604円/月

50	利用者1人当たり収入		
51	・イ・ロの補助金収入を除く	14,453円/日	12,022円/日
52	・イ・ロの補助金収入を含む	14,477円/日	12,046円/日
53	利用者1人当たり支出	14,015円/日	12,008円/日
54	常勤換算職員1人当たり給与費	385,968円/月	405,279円/月
55	看護・介護職員(常勤換算)1人当たり給与費	382,529円/月	401,985円/月

56	常勤換算職員1人当たり利用者数	1.4人/月	1.6人/月
57	看護・介護職員(常勤換算)1人当たり利用者数	1.8人/月	2.2人/月

注:常勤換算1人当たり給与費の数値については、サンプルサイズが少ないことにより集計結果に個々のデータが大きく影響している可能性がある。

(2) 令和5年度決算期

		ユニット	ユニット以外
		千円/月	千円/月
1	I 介護事業収益	23,695	20,782
2	(1)介護料収入		
3	(2)保険外の利用料による収入	7,534	4,832
4	(3)補助金収入 (物価関連の補助金収入を除く)	362	415
5	うち介護職員処遇改善支援補助金収入	88	102
6	(4)介護報酬査定減	△ 3	△ 3
7	小計	31,588	26,027
8	II 介護事業費用	19,616	16,995
9	(1)給与費	3,032	2,018
10	(2)減価償却費	△ 931	△ 874
11	(3)国庫補助金等特別積立金取崩額	8,703	7,710
12	(4)その他	2,482	1,914
13	うち委託費		
14	小計	30,420	25,849
15	III 介護事業外収益	29	3
16	(1)借入金補助金収入		
17	IV 介護事業外費用	247	36
18	(1)借入金利息		
19	V 特別利益	88	149
20	(1)本部費繰入		
21	VI 特別損失	108	84
22	(1)本部費繰入		
23	収入 ①＝I＋III	31,618	26,029
24	支出 ②＝II＋IV＋VI	30,776	25,968
25	差引 ③＝①－②	842	61
26	イ 新型コロナウイルス感染症関連の補助金収入	-	-
27	うち施設内療養に関する補助金収入	-	-
28	ロ 物価高騰対策関連の補助金収入	173	153
29	イ・ロの補助金収入計	173	153
30	イ・ロの補助金収入を含めた差引 ③'	1,016	214
31	法人税等	-	-
32	法人税等差引 ④＝③'－法人税等	1,016	214
33	有効回答数	470	626

注:1) 各項目の数値は、決算額を12で除した値を掲載している。

2) 各項目の数値は、それぞれ表章単位未満で四捨五入しているため、内訳の合計が総数に一致しない場合等がある。

3) 「介護事業費用」及び「差引 ③」の比率は「収入 ①」に対する割合である。

4) 「イ・ロの補助金収入を含めた差引 ③'」、「法人税等」及び「法人税等差引 ④」の比率は、「収入 ①」＋「イ・ロの補助金収入」に対する割合である。

34	a 設備資金借入金元金償還金支出	2,689	562
35	b 長期運営資金借入金元金償還金支出	155	99
36	参考:(④)＋II (2)＋II (3))－(a＋b)	273	697

令和7年度介護事業実態調査(介護事業経営概況調査)

第94表 延べ訪問回数にサービス付高齢者向け住宅、養護老人ホーム、軽費老人ホーム、有料老人ホームの占める割合、訪問系サービス種類別

サービス		令和6年度決算				
		20%未満	20%以上 40%未満	40%以上 60%未満	60%以上80% 未満	80%以上
訪問介護	税引前収支差率(コロナ・物価関連の補助金を含まない)	10.6%	9.7%	8.6%	11.0%	7.8%
	税引前収支差率(コロナ・物価関連の補助金を含む)	10.7%	9.8%	8.7%	11.2%	7.9%
	税引後収支差率(コロナ・物価関連の補助金を含む)	10.3%	9.7%	7.8%	10.0%	7.1%
	有効回答数	421	23	28	16	119
訪問入浴介護	税引前収支差率(コロナ・物価関連の補助金を含まない)	4.3%	—	—
	税引前収支差率(コロナ・物価関連の補助金を含む)	4.6%	—	—
	税引後収支差率(コロナ・物価関連の補助金を含む)	3.4%	—	—
	有効回答数	176	—	—
訪問看護	税引前収支差率(コロナ・物価関連の補助金を含まない)	10.9%	1.5%	11.2%
	税引前収支差率(コロナ・物価関連の補助金を含む)	11.0%	1.6%	11.3%
	税引後収支差率(コロナ・物価関連の補助金を含む)	10.3%	1.5%	11.0%
	有効回答数	205	13	18
訪問リハビリテーション	税引前収支差率(コロナ・物価関連の補助金を含まない)	10.8%	12.4%	2.2%	...	11.7%
	税引前収支差率(コロナ・物価関連の補助金を含む)	10.9%	12.6%	2.3%	...	11.8%
	税引後収支差率(コロナ・物価関連の補助金を含む)	10.5%	12.5%	2.0%	...	11.7%
	有効回答数	324	33	16	...	18
居宅介護支援	税引前収支差率(コロナ・物価関連の補助金を含まない)	5.7%	4.4%	15.8%	...	4.4%
	税引前収支差率(コロナ・物価関連の補助金を含む)	5.8%	4.5%	15.9%	...	4.7%
	税引後収支差率(コロナ・物価関連の補助金を含む)	5.5%	4.2%	15.8%	...	4.7%
	有効回答数	396	61	22	...	10
定期巡回・随時対応型 訪問介護看護	税引前収支差率(コロナ・物価関連の補助金を含まない)	9.7%	17.0%	14.4%	14.6%	14.2%
	税引前収支差率(コロナ・物価関連の補助金を含む)	9.7%	17.0%	14.5%	14.6%	14.3%
	税引後収支差率(コロナ・物価関連の補助金を含む)	9.3%	17.0%	14.4%	14.6%	13.5%
	有効回答数	183	20	20	26	167
夜間対応型訪問介護	税引前収支差率(コロナ・物価関連の補助金を含まない)	17.0%	—	—
	税引前収支差率(コロナ・物価関連の補助金を含む)	17.1%	—	—
	税引後収支差率(コロナ・物価関連の補助金を含む)	17.1%	—	—
	有効回答数	31	—	—

注：延べ訪問回数にサービス付高齢者向け住宅、養護老人ホーム、軽費老人ホーム、有料老人ホームの占める割合は、令和7年4月の1か月分の実績である。

令和7年度介護事業実態調査(介護事業経営概況調査)
第95表 訪問する職員の主な訪問(移動)手段・訪問系サービス種類別

サービス		令和6年度決算			
		自動車等	徒歩	自転車	公共交通機関
訪問介護	税引前収支差率(コロナ・物価関連の補助金を含まない)	9.7%	7.5%	9.4%	…
	税引前収支差率(コロナ・物価関連の補助金を含む)	9.8%	7.6%	9.4%	…
	税引後収支差率(コロナ・物価関連の補助金を含む)	9.4%	6.7%	8.8%	…
	有効回答数	365	119	127	…
訪問入浴介護	税引前収支差率(コロナ・物価関連の補助金を含まない)	4.9%	—	—	…
	税引前収支差率(コロナ・物価関連の補助金を含む)	5.2%	—	—	…
	税引後収支差率(コロナ・物価関連の補助金を含む)	4.0%	—	—	…
	有効回答数	192	—	—	…
訪問看護	税引前収支差率(コロナ・物価関連の補助金を含まない)	8.6%	10.4%	19.8%	…
	税引前収支差率(コロナ・物価関連の補助金を含む)	8.6%	10.6%	19.8%	…
	税引後収支差率(コロナ・物価関連の補助金を含む)	7.9%	10.2%	19.6%	…
	有効回答数	202	14	31	…
訪問リハビリテーション	税引前収支差率(コロナ・物価関連の補助金を含まない)	11.0%	3.8%	8.0%	—
	税引前収支差率(コロナ・物価関連の補助金を含む)	11.1%	3.9%	8.1%	—
	税引後収支差率(コロナ・物価関連の補助金を含む)	10.8%	3.3%	6.9%	—
	有効回答数	342	11	42	—
居宅介護支援	税引前収支差率(コロナ・物価関連の補助金を含まない)	6.0%	…	7.4%	…
	税引前収支差率(コロナ・物価関連の補助金を含む)	6.2%	…	7.5%	…
	税引後収支差率(コロナ・物価関連の補助金を含む)	6.0%	…	6.4%	…
	有効回答数	402	…	89	…
定期巡回・随時対応型訪問介護看護	税引前収支差率(コロナ・物価関連の補助金を含まない)	13.4%	16.2%	14.3%	—
	税引前収支差率(コロナ・物価関連の補助金を含む)	13.4%	16.3%	14.3%	—
	税引後収支差率(コロナ・物価関連の補助金を含む)	13.3%	16.0%	14.0%	—
	有効回答数	204	136	31	—
夜間対応型訪問介護	税引前収支差率(コロナ・物価関連の補助金を含まない)	16.8%	…	…	—
	税引前収支差率(コロナ・物価関連の補助金を含む)	16.9%	…	…	—
	税引後収支差率(コロナ・物価関連の補助金を含む)	16.9%	…	…	—
	有効回答数	29	…	…	—

注：訪問する職員の主な訪問(移動)手段は、令和7年4月の1か月分の実績である。

令和7年度介護事業実態調査(介護事業経営概況調査)
第96表 1回(件)の訪問にかかった平均的な移動時間、訪問系サービス種類別

サービス		令和6年度決算					
		5分未満	5分以上 15分未満	15分以上 30分未満	30分以上 45分未満	45分以上 1時間未満	1時間以上
訪問介護	税引前収支差率(コロナ・物価関連の補助金を含まない)	8.7%	9.6%	9.4%	3.5%	11.0%	…
	税引前収支差率(コロナ・物価関連の補助金を含む)	8.8%	9.7%	9.5%	3.6%	11.0%	…
	税引後収支差率(コロナ・物価関連の補助金を含む)	7.8%	9.2%	9.0%	3.5%	10.3%	…
	有効回答数	106	216	243	27	16	…
訪問入浴介護	税引前収支差率(コロナ・物価関連の補助金を含まない)	…	8.3%	6.7%	2.5%	-0.8%	…
	税引前収支差率(コロナ・物価関連の補助金を含む)	…	8.3%	7.2%	2.8%	-0.6%	…
	税引後収支差率(コロナ・物価関連の補助金を含む)	…	7.7%	5.8%	1.3%	-1.1%	…
	有効回答数	…	34	94	32	29	…
訪問看護	税引前収支差率(コロナ・物価関連の補助金を含まない)	11.9%	14.7%	7.7%	14.1%	…	…
	税引前収支差率(コロナ・物価関連の補助金を含む)	12.0%	14.7%	7.8%	14.1%	…	…
	税引後収支差率(コロナ・物価関連の補助金を含む)	11.6%	14.4%	7.5%	10.3%	…	…
	有効回答数	14	60	150	18	…	…
訪問リハビリテーション	税引前収支差率(コロナ・物価関連の補助金を含まない)	…	10.5%	10.9%	9.7%	…	—
	税引前収支差率(コロナ・物価関連の補助金を含む)	…	10.6%	11.0%	9.8%	…	—
	税引後収支差率(コロナ・物価関連の補助金を含む)	…	10.4%	10.6%	9.3%	…	—
	有効回答数	…	152	209	25	…	—
居宅介護支援	税引前収支差率(コロナ・物価関連の補助金を含まない)	…	7.2%	5.9%	5.2%	8.7%	…
	税引前収支差率(コロナ・物価関連の補助金を含む)	…	7.3%	6.0%	5.4%	8.9%	…
	税引後収支差率(コロナ・物価関連の補助金を含む)	…	7.1%	5.4%	5.1%	8.8%	…
	有効回答数	…	140	259	63	24	…
定期巡回・随時対応型 訪問介護看護	税引前収支差率(コロナ・物価関連の補助金を含まない)	12.6%	16.6%	12.8%	…	…	—
	税引前収支差率(コロナ・物価関連の補助金を含む)	12.7%	16.7%	12.8%	…	…	—
	税引後収支差率(コロナ・物価関連の補助金を含む)	12.2%	16.5%	12.7%	…	…	—
	有効回答数	103	151	107	…	…	—
夜間対応型訪問介護	税引前収支差率(コロナ・物価関連の補助金を含まない)	…	5.4%	22.0%	…	—	—
	税引前収支差率(コロナ・物価関連の補助金を含む)	…	5.7%	22.2%	…	—	—
	税引後収支差率(コロナ・物価関連の補助金を含む)	…	5.7%	22.2%	…	—	—
	有効回答数	…	10	20	…	—	—

注:1回(件)の訪問にかかった平均的な移動時間は、令和7年4月の1か月分の実績である。

令和7年度介護事業実態調査（介護事業経営概況調査）
第97表 介護テクノロジーの導入状況、サービス種類別

（複数回答）

サービス	施設・事業所数 (集計対象数)	令和7年4月末時点の介護テクノロジーの導入状況										
		移乗支援 機器	移動支援 機器	排泄支援 機器	入浴支援 機器	見守り・コ ミュニケー ション機器	介護業務 支援機器 (介護記録 ソフト等)	機能訓練 支援機器	食事・栄養 管理支援 機器	認知症生 活支援・認 知症ケア支 援機器	その他	介護テクノ ロジーを導入 していない
介護老人福祉施設	1,096	30.6%	9.2%	2.5%	33.3%	64.8%	79.7%	2.9%	8.5%	0.9%	2.8%	4.5%
介護老人保健施設	475	14.5%	4.1%	2.3%	25.0%	57.9%	71.2%	6.6%	4.3%	1.2%	1.7%	11.4%
介護医療院	303	9.3%	3.8%	1.9%	15.0%	35.0%	34.5%	3.7%	3.5%	0.3%	3.2%	30.5%
訪問介護	638	1.8%	1.1%	0.3%	3.2%	2.4%	46.9%	0.2%	—	0.2%	1.4%	43.9%
訪問入浴介護	205	0.3%	—	—	1.7%	1.2%	35.0%	—	—	—	1.6%	60.0%
訪問看護	254	1.0%	0.4%	—	0.4%	0.8%	45.1%	—	—	—	2.3%	45.9%
訪問リハビリテーション	396	2.4%	1.7%	0.6%	1.1%	6.3%	37.1%	3.0%	0.7%	—	2.7%	52.0%
通所介護	433	2.1%	1.9%	0.3%	25.5%	7.1%	59.4%	16.0%	6.4%	0.2%	1.6%	26.5%
通所リハビリテーション	315	4.6%	0.8%	—	15.2%	14.6%	49.8%	8.4%	1.9%	—	2.1%	33.4%
短期入所生活介護	294	24.6%	4.2%	3.6%	30.3%	58.1%	79.2%	2.4%	4.5%	1.0%	2.9%	7.5%
特定施設入居者生活介護	445	8.4%	2.9%	1.7%	19.6%	54.6%	74.6%	2.3%	1.8%	0.4%	3.3%	10.8%
福祉用具貸与	-	-	-	-	-	-	-	-	-	-	-	-
居宅介護支援	507	-	-	-	-	-	47.4%	-	-	-	1.6%	42.3%
定期巡回・随時対応型訪問介護看護	427	3.7%	0.7%	—	4.1%	19.3%	66.0%	0.2%	0.5%	—	4.6%	25.4%
夜間対応型訪問介護	65	—	—	—	—	20.5%	43.5%	—	1.3%	—	1.8%	49.7%
地域密着型通所介護	317	1.4%	1.1%	0.5%	10.0%	4.8%	46.5%	10.3%	1.4%	2.0%	0.8%	40.4%
認知症対応型通所介護	197	5.3%	1.4%	0.5%	15.6%	9.5%	58.1%	7.9%	0.1%	0.1%	1.0%	28.0%
小規模多機能型居宅介護	239	1.9%	1.2%	0.5%	14.7%	20.6%	54.1%	2.2%	0.5%	—	1.3%	28.1%
認知症対応型共同生活介護	326	2.8%	1.7%	0.7%	11.7%	28.1%	52.8%	1.5%	1.7%	—	1.1%	29.6%
地域密着型特定施設入居者生活介護	146	15.5%	5.1%	—	26.6%	36.7%	61.6%	2.9%	1.5%	0.7%	3.3%	18.5%
地域密着型介護老人福祉施設	479	24.8%	7.4%	2.8%	31.7%	57.1%	74.8%	2.5%	6.0%	0.6%	3.5%	9.4%
看護小規模多機能型居宅介護	404	9.8%	4.0%	1.3%	24.6%	28.8%	65.6%	1.7%	2.2%	0.6%	2.3%	18.7%

注：介護テクノロジーの導入状況は、令和7年4月末時点の状況である。

令和7年度介護事業実態調査（介護事業経営実態調査）
参考1 収支差率階級別の事業所数（令和5年度決算・税引後前収支差率（物価高騰対策関連補助金を含まない））

サービス	合計	収支差率	収支差率 中央値	-50%未満	-45%未満	-40%未満	-35%未満	-30%未満	-25%未満	-20%未満	-15%未満	-10%未満	-5%未満	0%未満	5%以上	10%以上	15%未満	20%以上	25%未満	30%未満	35%以上	40%未満	45%未満	50%以上
介護老人福祉施設	1,096	1.3%	1.0%	0	0	1	1	3	5	27	51	81	145	180	258	171	92	49	25	6	0	0	0	0
	100.0%			0.0%	0.0%	0.1%	0.1%	0.3%	0.5%	2.5%	4.7%	7.4%	13.2%	16.4%	23.5%	15.0%	8.4%	4.5%	2.3%	0.5%	0.0%	0.0%	0.1%	0.0%
	475	-0.0%	-1.2%	0	0	0	0	0	5	12	28	51	75	81	78	70	40	22	9	4	2	0	0	0
介護老人保健施設	303	4.2%	3.7%	0	0	0	0	3	4	6	15	18	15	50	61	50	21	25	14	9	5	4	1	0
	100.0%			0.0%	0.0%	0.3%	0.3%	1.0%	1.3%	2.0%	5.0%	5.9%	5.0%	16.5%	20.1%	16.5%	6.9%	8.3%	4.3%	3.0%	1.3%	0.3%	0.0%	0.0%
	632	11.1%	7.6%	0	0	0	0	8	18	18	18	31	31	74	113	111	63	61	63	44	28	17	13	8
訪問介護	1003			0	0	0	0	14	32	283	413	674	924	1,048	1,161	924	93	73	61	64	27	24	2	1
	100.0%			0.0%	0.0%	0.0%	0.0%	1.4%	3.2%	28.3%	41.3%	67.4%	92.4%	104.8%	116.1%	92.4%	9.3%	7.3%	6.1%	5.4%	2.7%	2.4%	0.2%	0.1%
	203	5.1%	2.4%	0	0	0	0	0	1	15	24	63	66	190	220	132	19	73	43	24	0	0	0	0
訪問入浴介護	1003			0	0	0	0	0	5	16	16	13	13	29	46	39	10	33	43	24	0	0	0	0
	100.0%			0.0%	0.0%	0.0%	0.0%	0.0%	0.5%	1.6%	1.6%	1.3%	1.3%	2.9%	4.6%	3.9%	1.0%	3.3%	4.3%	2.4%	0.0%	0.0%	0.0%	0.5%
	254	11.9%	9.0%	0	0	1	1	4	5	16	16	13	13	29	46	39	31	26	20	8	11	15	4	5
訪問看護	1003			0	0	0	0	1	4	6	6	5	5	11	24	36	31	26	20	8	11	15	4	5
	100.0%			0.0%	0.0%	0.0%	0.0%	0.1%	0.4%	0.6%	0.6%	0.5%	0.5%	1.1%	2.4%	3.6%	3.1%	2.6%	2.0%	0.8%	1.1%	1.5%	0.4%	2.0%
	396	11.6%	10.4%	3	4	1	1	9	4	11	12	16	22	34	42	36	34	26	35	33	30	11	16	6
訪問介護ヘルパー・シヤン	1003			0	0	0	0	2	5	11	10	30	40	53	65	64	45	39	30	17	9	5	4	1
	100.0%			0.0%	0.0%	0.0%	0.0%	0.2%	0.5%	1.1%	1.0%	3.0%	4.0%	5.3%	6.5%	6.4%	4.5%	3.9%	3.0%	1.7%	0.9%	0.5%	0.4%	1.0
	433	6.5%	4.6%	0	0	2	0	3	5	11	10	30	40	53	65	64	45	39	30	17	9	5	4	1
通所介護	1003			0	0	0	0	0	3	5	11	10	30	40	53	64	45	39	30	17	9	5	4	1
	100.0%			0.0%	0.0%	0.0%	0.0%	0.0%	0.3%	0.5%	1.1%	1.0%	3.0%	4.0%	5.3%	6.4%	4.5%	3.9%	3.0%	1.7%	0.9%	0.5%	0.4%	1.0
	315	2.4%	3.4%	2	1	3	3	6	9	13	19	16	29	33	43	46	42	19	17	9	1	1	1	0
通所ヘルパー・シヤン	1003			0	0	0	0	0	2	5	11	10	30	40	53	64	45	39	30	17	9	5	4	1
	100.0%			0.0%	0.0%	0.0%	0.0%	0.0%	0.2%	0.5%	1.1%	1.0%	3.0%	4.0%	5.3%	6.4%	4.5%	3.9%	3.0%	1.7%	0.9%	0.5%	0.4%	1.0
	294	4.1%	4.3%	1	1	1	1	3	6	7	11	13	29	35	43	53	32	27	12	7	8	0	0	0
短期入所生活介護	1003			0	0	0	0	0	2	4	9	23	41	60	98	95	61	28	14	4	3	0	0	0
	100.0%			0.0%	0.0%	0.0%	0.0%	0.0%	0.2%	0.4%	0.9%	2.3%	4.1%	6.0%	9.8%	9.5%	6.1%	2.8%	1.4%	0.4%	0.0%	0.0%	0.0%	0.0%
	445	4.5%	4.1%	0	0	0	0	1	2	4	9	23	41	60	98	95	61	28	14	4	3	0	0	0
特定施設入居者生活介護	1003			0	0	0	0	0	2	4	9	23	41	60	98	95	61	28	14	4	3	0	0	0
	100.0%			0.0%	0.0%	0.0%	0.0%	0.0%	0.2%	0.4%	0.9%	2.3%	4.1%	6.0%	9.8%	9.5%	6.1%	2.8%	1.4%	0.4%	0.0%	0.0%	0.0%	0.0%
	138	5.7%	3.6%	0	0	1	0	2	7	5	2	8	10	16	20	21	10	6	9	10	3	4	2	1
福祉用具支展	1003			0	0	0	0	0	7	15	2	6	7	11	16	15	7	6	3	2	2	2	1	0
	100.0%			0.0%	0.0%	0.0%	0.0%	0.0%	0.7%	1.5%	0.2%	0.6%	0.7%	1.1%	1.6%	1.5%	0.7%	0.6%	0.3%	0.2%	0.2%	0.2%	0.1%	0.0
	597	6.2%	3.6%	1	0	0	0	6	13	4	18	35	53	60	80	67	50	43	33	16	18	3	2	0
定時巡回・随時対応型訪問介護看護	1003			0	0	0	0	0	2	4	18	35	53	60	80	67	50	43	33	16	18	3	2	0
	100.0%			0.0%	0.0%	0.0%	0.0%	0.0%	0.2%	0.4%	1.8%	3.5%	5.3%	6.0%	8.0%	6.7%	5.0%	4.3%	3.3%	1.6%	1.8%	0.3%	0.0%	0.0
	427	14.6%	12.6%	0	0	0	0	1	2	4	18	35	53	60	80	67	50	43	33	16	18	3	2	0
夜間対応型訪問介護	1003			0	0	0	0	0	2	4	18	35	53	60	80	67	50	43	33	16	18	3	2	0
	100.0%			0.0%	0.0%	0.0%	0.0%	0.0%	0.2%	0.4%	1.8%	3.5%	5.3%	6.0%	8.0%	6.7%	5.0%	4.3%	3.3%	1.6%	1.8%	0.3%	0.0%	0.0
	63	15.2%	8.2%	0	0	0	0	0	2	4	18	35	53	60	80	67	50	43	33	16	18	3	2	0
地域密着型通所介護	1003			0	0	0	0	0	3	8	15	16	23	31	43	34	28	40	23	13	6	2	2	1
	100.0%			0.0%	0.0%	0.0%	0.0%	0.0%	0.3%	0.8%	1.5%	1.6%	2.3%	3.1%	4.3%	3.4%	2.8%	4.0%	2.3%	1.3%	0.6%	0.2%	0.3%	1.0
	317	5.6%	3.1%	2	3	3	3	8	8	15	16	23	31	43	34	28	40	23	13	6	2	2	1	0
認知症対応型通所介護	1003			0	0	0	0	0	2	10	6	6	22	22	26	18	28	26	6	14	5	3	1	1
	100.0%			0.0%	0.0%	0.0%	0.0%	0.0%	0.2%	1.0%	0.6%	0.6%	2.2%	2.2%	2.6%	1.8%	2.8%	2.6%	0.6%	1.4%	0.5%	0.3%	0.1%	0
	197	6.6%	5.4%	0	0	2	1	4	2	10	6	6	22	22	26	18	28	26	6	14	5	3	1	1
小規模多機能型居宅介護	1003			0	0	0	0	0	7	8	13	12	18	29	33	31	24	23	18	7	4	1	0	0
	100.0%			0.0%	0.0%	0.0%	0.0%	0.0%	0.7%	0.8%	1.3%	1.2%	1.8%	2.9%	3.3%	3.1%	2.4%	2.3%	1.8%	0.7%	0.4%	0.1%	0.0	0
	239	5.2%	3.3%	0	0	1	2	8	7	8	13	12	18	29	33	31	24	23	18	7	4	1	0	0
認知症対応型共同生活介護	1003			0	0	0	0	0	3	6	11	13	30	41	61	75	40	22	13	7	2	1	0	0
	100.0%			0.0%	0.0%	0.0%	0.0%	0.0%	0.3%	0.6%	1.1%	1.3%	3.0%	4.1%	6.1%	7.5%	4.0%	2.2%	1.3%	0.7%	0.2%	0.0%	0.0%	0
	326	4.5%	4.8%	0	0	0	0	1	3	6	11	13	30	41	61	75	40	22	13	7	2	1	0	0
地域密着型特定施設入居者生活介護	1003			0	0	0	0	0	5	6	6	8	8	20	35	25	11	7	6	2	0	0	0	0
	100.0%			0.0%	0.0%	0.0%	0.0%	0.0%	0.5%	0.6%	0.6%	0.8%	0.8%	2.0%	3.5%	2.5%	1.1%	0.7%	0.6%	0.2%	0.0%	0.0%	0.0%	0
	146	0.5%	1.6%	0	1	1	0	5	5	6	6	8	8	20	35	25	11	7	6	2	0	0	0	0
地域密着型介護老人福祉施設	1003			0	0	0	0	0	8	9	17	33	69	81	66	50	42	11	14	8	6	1	1	0
	100.0%			0.0%	0.0%	0.0%	0.0%	0.0%	0.8%	0.9%	1.7%	3.3%	6.9%	8.1%	6.6%	5.0%	4.2%	1.1%	1.4%	0.8%	0.6%	0.1%	0.1%	0
	479	1.9%	1.5%	0	0	0	0	2	8	9	17	33	69	81	66	50	42	11	14	8	6	1	1	0
看護小規模多機能型居宅介護	1003			0	0	0	0	4	6	20	14	29	35	40	55	51	44	37	17	13	12	6	2	1
	100.0%			0.0%	0.0%	0.0%	0.0%	0.4%	0.6%	2.0%	1.4%	2.9%	3.5%	4.0%	5.5%	5.1%	4.4%	3.7%	1.7%	1.3%	1.2%	0.6%	0.2%	0.1
	404	5.0%	3.7%	0	0	4	1	7	6	20	14	29	35	40	55	51	44	37	17	13	12	6	2	1
通所介護および地域密着型通所介護	1003			0	0	0	0	0	1	13	18	26	33	39	46	38	29	23	15	4	3	0	0	0
	100.0%			0.0%	0.0%	0.0%	0.0%	0.0%	0.1%	1.3%	1.8%	2.6%	3.3%	3.9%	4.6%	3.8%	2.9%	2.3%	1.5%	0.4%	0.3%	0.0%	0.0%	0.0
	750	6.4%	4.2%	1	0	0	0	8	13	18	26	33	39	46	38	29	23	15	4	3	0	0	0	0

令和7年度介護事業実施調査(介護事業経営概況調査)
 参考2 収支差率階級別の事業所数(令和6年度決算・税引後前収支差率(物価高騰対策助成金を含む))

サービス	合計	収支差率	収支差率 中央値	-50%未満	-50%以上 -45%未満	-40%以上 -35%未満	-30%以上 -25%未満	-25%以上 -20%未満	-20%以上 -15%未満	-15%以上 -10%未満	-10%以上 -5%未満	0%以上 5%未満	5%以上 10%未満	10%以上 15%未満	15%以上 20%未満	20%以上 25%未満	25%以上 30%未満	30%以上 35%未満	35%以上 40%未満	40%以上 45%未満	45%以上 50%未満	50%以上
介護老人福祉施設	1,095	1.4%	1.1%	0	0	0	3	6	42	93	142	209	265	313	44	24	2	1	0	0	0	0
介護老人保健施設	100%	0%	0%	0	0	0	0	0	1	9	13	19	24	30	47	49	6	2	0	0	0	0
介護療養型医療施設	475	0%	0%	0	0	0	0	0	13	30	60	87	120	170	26	9	6	0	0	0	0	0
介護療養型医療施設	100%	0%	0%	0	0	0	0	0	4.6%	6.3%	16.8%	18.3%	17.3%	14.7%	9.5%	1.9%	1.1%	0.4%	0.0%	0.0%	0.0%	0.0%
介護療養型医療施設	333	3.3%	2.1%	0	0	0	0	4	7	11	23	53	65	47	24	13	10	4	0	0	0	0
特別介護	100%	0%	0%	0	0	0	0	1	2	3	6	10	17	28	64	92	45	25	17	13	17	12
特別介護	638	9.8%	5.4%	2	3	3	6	10	17	28	64	72	92	79	62	49	45	25	17	13	17	12
特別介護	100%	0%	0%	0	0	0	0	0	2	4	2	33	44	33	25	19	6	5	0	1	1	0
特別介護	205	5.3%	3.6%	0	0	0	1	3	3	4	2	24	33	44	33	25	19	6	5	0	1	0
特別介護	100%	0%	0%	0	0	0	0	0	1.0%	1.0%	11.7%	16.1%	16.1%	12.3%	9.3%	2.9%	2.4%	0.9%	0.5%	0.5%	0.5%	0.5%
特別介護	254	10.3%	3.7%	0	0	0	0	0	5	11	32	40	35	25	19	4	10	1	2	3	0	0
特別介護	100%	0%	0%	0	0	0	0	0	3.1%	4.3%	12.6%	13.3%	15.1%	16.2%	9.3%	7.2%	3.9%	0.4%	0.3%	1.2%	0.6%	0.6%
特別介護	205	10.8%	8.5%	0	0	0	0	0	2	2	6	16	17	17	16.2%	12.9%	8.6%	6.8%	1.8%	1.0%	0.8%	0.6%
特別介護	433	6.2%	3.5%	1	0	2	2	6	4	17	19	49	65	75	38	30	14	7	8	3	0	0
特別介護	100%	0%	0%	0	0	0	0	0	3.9%	4.4%	11.3%	13.9%	17.3%	13.2%	8.8%	6.9%	3.2%	1.6%	1.8%	0.7%	0.0%	0.0%
特別介護	315	2.0%	0.4%	0	0	0	0	5	5	19	16	43	65	51	25	11	5	1	0	0	0	0
特別介護	100%	0%	0%	0	0	0	0	1.6%	6.0%	5.1%	13.7%	20.6%	16.2%	14.9%	7.9%	3.5%	1.6%	0.3%	0.0%	0.0%	0.0%	0.0%
特別介護	294	2.7%	1.5%	0	1	2	4	5	9	6	12	42	46	39	26	19	14	4	2	0	0	0
特別介護	100%	0%	0%	0	0	0	0	1.7%	2.0%	4.1%	14.3%	15.6%	20.7%	13.3%	8.8%	6.0%	4.8%	0.7%	0.0%	0.0%	0.0%	0.0%
特別介護	445	5.3%	5.1%	0	0	0	0	3	8	14	39	54	99	110	62	30	17	5	0	0	0	0
特別介護	100%	0%	0%	0	0	0	0	0.7%	1.8%	3.1%	8.8%	12.1%	22.2%	24.7%	13.9%	6.7%	3.8%	1.1%	0.0%	0.0%	0.0%	0.0%
特別介護	205	5.4%	2.5%	0	0	0	0	0	7	9	26	38	52	52	33	23	13	6	4	0	0	0
特別介護	100%	0%	0%	0	0	0	0	0.7%	0.7%	3.0%	10.1%	15.2%	21.7%	12.0%	4.3%	8.0%	2.2%	4.3%	0.7%	0.3%	0.6%	0.6%
特別介護	507	6.2%	2.9%	1	0	0	0	4	8	13	30	46	61	72	48	26	15	6	2	0	0	0
特別介護	100%	0%	0%	0	0	0	0	1.6%	5.9%	5.9%	13.0%	16.0%	17.0%	14.2%	9.7%	5.1%	3.0%	1.2%	0.4%	0.0%	0.0%	0.0%
特別介護	427	13.4%	12.6%	11	2	3	3	5	9	7	8	18	20	46	57	48	34	17	10	7	5	2
特別介護	100%	0%	0%	0	0	0	0	1.2%	2.1%	1.6%	4.2%	4.7%	10.8%	13.3%	11.2%	16.3%	10.3%	8.0%	4.0%	2.3%	1.6%	1.2%
特別介護	65	12.8%	5.8%	1	0	2	1	0	1	2	6	7	7	12	4	8	7	1	2	0	1	0
特別介護	100%	0%	0%	0	0	0	0	1.5%	3.1%	9.2%	3.1%	10.8%	10.8%	6.2%	12.3%	10.8%	1.5%	1.5%	3.1%	0.0%	1.5%	0.0%
特別介護	317	6.3%	5.1%	1	2	3	3	4	6	13	14	32	39	44	43	23	22	13	6	5	3	1
特別介護	100%	0%	0%	0	0	0	0	1.3%	1.9%	4.1%	10.1%	12.0%	12.3%	13.9%	13.8%	7.3%	6.9%	4.1%	1.9%	1.8%	0.8%	0.8%
特別介護	107	5.3%	3.5%	0	0	0	0	2	4	12	13	26	28	29	23	8	7	0	0	0	0	0
特別介護	100%	0%	0%	0	0	0	0	0.6%	1.2%	6.3%	9.1%	13.1%	14.3%	14.3%	10.7%	4.1	3.6%	0.0%	0.5%	0.0%	0.0	0
特別介護	239	6.0%	4.5%	0	0	0	0	6	20	13	31	46	56	32	37	12	10	4	0	0	0	0
特別介護	100%	0%	0%	0	0	0	0	2.8%	3.8%	5.6%	7.8%	13.0%	10.6%	15.9%	13.4%	7.1%	5.4%	4.2%	1.7%	0.4%	0.4%	0.0%
特別介護	328	4.9%	4.0%	0	0	0	0	1	4	7	15	26	46	78	39	12	14	9	2	0	0	0
特別介護	100%	0%	0%	0	0	0	0	1.2%	2.1%	4.6%	8.0%	14.1%	23.9%	21.6%	3.7%	4.3%	2.8%	0.6%	0.3%	0.0%	0.0%	0.0%
特別介護	146	1.2%	1.2%	0	2	5	3	3	2	6	10	15	21	29	11	6	5	2	1	0	1	0
特別介護	100%	0%	1.4%	0	0	3.4%	2.1%	1.4%	4.1%	6.8%	10.3%	14.4%	19.9%	16.4%	4.1%	3.4%	1.4%	0.7%	0.0%	0.7%	0.0%	0.0%
特別介護	479	2.3%	1.8%	0	0	0	4	3	11	15	21	72	69	109	50	33	20	6	1	0	0	0
特別介護	100%	0%	0%	0	0	0	0	0.6%	0.6%	4.4%	15.0%	14.4%	22.8%	13.4%	6.8%	4.2%	1.3%	0.2%	0.0%	0.0%	0.0%	0.0%
特別介護	404	6.5%	5.5%	0	0	0	3	8	23	22	29	45	58	43	28	16	10	5	4	0	0	0
特別介護	100%	0%	0%	0	0	0	0	2.0%	2.0%	5.7%	11.3%	14.4%	14.4%	13.1%	1.8%	10.8%	6.9%	4.9%	2.9%	1.2%	1.0%	0.6%
特別介護	205	6.3%	3.9%	0	0	0	0	0	4	10	44	72	113	108	83	69	36	17	13	0.3%	0.1%	0.0%
特別介護	100%	0%	0%	0	0	0	0	1.3%	1.3%	4.4%	10.9%	13.1%	15.2%	13.9%	8.3%	6.9%	3.6%	1.7%	0.3%	0.1%	0.0%	0.0%

令和7年度介護事業実施調査（介護事業経営概況調査）
 参考3 収支差率階級別の事業所数（令和6年度決算・税引後収支差率（物価高騰対策助成金を含む））

サービス	合計	収支差率	収支差率 中央値	-50%未満	-50%以上 -45%未満	-40%以上 -35%未満	-35%以上 -30%未満	-30%以上 -25%未満	-25%以上 -20%未満	-20%以上 -15%未満	-15%以上 -10%未満	-10%以上 -5%未満	0%以上 5%未満	5%以上 10%未満	10%以上 15%未満	15%以上 20%未満	20%以上 25%未満	25%以上 30%未満	30%以上 35%未満	35%以上 40%未満	40%以上 45%未満	45%以上 50%未満	50%以上
介護老人福祉施設	1,000%	1.9%	1.6%	0	0	0	0	4	28	40	90	137	177	177	99	51	25	8	0	0	0	0	0
介護老人保健施設	100.0%	-0.4%	-1.0%	0	0	0	0	0	0	0	0	0	0	0	0	0	0	0	0	0	0	0	0
介護療養院	303	4.3%	4.0%	0	0	0	0	5	19	17	15	18	47	61	23	22	14	9	5	4	1	0	0
訪問介護	638	10.6%	7.4%	3	3	1	1	9	21	13	20	28	52	61	65	61	38	42	28	17	14	15	8
訪問入浴介護	205	4.3%	1.8%	0	0	0	0	1	2	6	11	15	45	52	14	17	8	5	4	0	1	0	1
訪問看護	254	11.3%	8.3%	0	0	0	0	5	17	5	12	15	29	19	25	17	10	24	10	11	14	4	5
訪問介護/ヘルパー・ケア	205	11.5%	10.2%	3	3	1	1	6	13	10	13	19	42	35	38	26	32	31	28	42	55	16	2
通所介護	433	6.5%	4.9%	0	0	0	0	3	6	6	33	37	55	67	86	73	83	81	73	30	35	1	0
通所介護/ヘルパー・ケア	315	2.6%	3.7%	2	1	3	3	6	11	9	15	30	36	41	41	19	17	9	1	1	0	0	2
短期入所生活介護	294	4.5%	4.9%	1	1	1	4	5	7	12	10	27	38	54	38	27	13	6	9	0	0	0	0
特定施設入居者生活介護	445	4.1%	3.6%	0	0	0	0	2	3	8	25	38	60	72	51	24	14	5	2	0	0	0	0
福祉用具貸与	100.0%	3.1%	2.6%	0	0	0	0	0	0	0	0	0	0	0	0	0	0	0	0	0	0	0	0
居宅介護支援	507	5.9%	3.8%	2	0	0	0	5	12	15	17	39	53	61	46	45	26	7	16	4	2	0	0
定額返還型・返還型訪問介護	427	13.7%	12.6%	11	5	6	4	7	10	6	15	22	24	39	47	47	44	31	22	14	9	14	9
返還型訪問介護	65	15.0%	8.1%	0	1	0	1	3	4	2	3	5	4	6	2	3	7	7	4	1	2	2	2
地域密着型通所介護	100.0%	5.8%	3.5%	1	1	0	2	4	7	14	17	24	19	41	33	29	39	24	13	5	3	1	2
認知症対応型通所介護	100.0%	6.7%	5.6%	0	0	0	0	2	4	8	10	13	20	23	17	12	7	6	4	1	0	0	0
小規模多機能型居宅介護	203	5.2%	3.5%	0	0	0	0	2	4	10	13	23	38	40	24	21	19	7	2	0	0	0	0
認知症対応型共同生活介護	328	4.7%	5.0%	0	0	0	0	1	2	7	9	14	28	43	60	18	15	7	2	1	0	0	0
地域密着型特定施設入居者生活介護	146	0.3%	1.9%	0	1	0	0	4	8	6	7	8	21	34	25	11	6	7	2	0	0	0	0
地域密着型介護老人福祉施設	479	2.3%	2.0%	1	0	0	0	2	8	16	34	63	75	83	66	52	43	1	6	1	1	0	0
看護小規模多機能型居宅介護	404	4.9%	3.7%	0	0	0	0	6	19	15	28	39	40	55	43	50	36	17	13	6	2	2	2
通所介護および地域密着型通所介護	100.0%	6.5%	4.3%	0	0	0	0	1	3	3	7	10	16	17	12	11	6	4	3	1	1	0	0

令和7年度介護事業実施調査(介護事業経営概況調査)
 参考4 収支差率階級別の事業所数(令和6年度決算・税引後収支差率(物価高騰対策型補助金を含む))

サービス	合計	収支差率	収支差率 中央値	-50%未満 -45%未満	-50%以上 -45%未満	-40%以上 -35%未満	-40%以上 -35%未満	-30%以上 -25%未満	-30%以上 -25%未満	-25%以上 -20%未満	-25%以上 -20%未満	-20%以上 -15%未満	-20%以上 -15%未満	-15%以上 -10%未満	-15%以上 -10%未満	-10%以上 -5%未満	-10%以上 -5%未満	0%以上 5%未満	5%以上 10%未満	10%以上 15%未満	15%以上 20%未満	20%以上 25%未満	25%以上 30%未満	30%以上 35%未満	35%以上 40%未満	40%以上 45%未満	45%以上 50%未満	50%以上			
介護老人福祉施設	1,095	1.3%	1.3%	0	0	2	0	7	18	41	63	138	205	271	188	91	44	25	2	1	0	0	0	0	0	0	0	0	0		
	100.0%	0.7%	0.3%	0	0	0.2%	0.0%	0.6%	1.6%	3.7%	5.7%	12.6%	18.7%	24.7%	17.2%	8.3%	4.0%	2.3%	0.2%	0.1%	0.0%	0.0%	0.0%	0.0%	0.0%	0.0%	0.0%	0.0%	0.0%		
	475	0.8%	0.3%	0	0	0	0	0	0	13	20	49	79	90	81	46	25	10	4	2	0	0	0	0	0	0	0	0	0		
	100.0%	0.4%	0.1%	0	0	0	0	0	0	2.7%	4.2%	6.1%	16.6%	18.9%	17.1%	15.4%	9.7%	5.3%	2.1%	0.8%	0.4%	0.0%	0.0%	0.0%	0.0%	0.0%	0.0%	0.0%	0.0%		
	303	3.4%	2.1%	0	0	0	0	0	0	7	12	16	26	50	70	44	13	11	3	4	0	0	0	0	0	0	0	0	0		
	100.0%	0.0%	0.0%	0.0%	0.0%	0.0%	0.0%	0.0%	0.0%	2.3%	4.0%	5.3%	8.6%	16.5%	23.1%	14.5%	9.2%	4.6%	4.3%	3.6%	1.0%	1.3%	0.0%	0.0%	0.0%	0.0%	0.0%	0.0%	0.0%		
	638	9.1%	4.9%	2	3	8	3	8	7	15	30	63	73	96	77	63	47	45	26	16	12	17	12	3	3	3	3	3			
	100.0%	0.3%	0.5%	0.3%	0.3%	1.3%	0.5%	1.3%	1.7%	2.4%	4.8%	9.9%	11.4%	15.0%	12.1%	9.9%	7.4%	7.1%	4.1%	2.5%	1.9%	2.7%	1.9%	0.7%	1.9%	0.5%	0.5%	0.5%			
	205	4.5%	2.8%	0	0	1	0	1	3	2	4	23	38	55	24	20	18	8	5	0	1	1	0	1	1	1	1	1	1		
	100.0%	0.0%	0.0%	0.0%	0.0%	0.1%	0.0%	0.1%	0.3%	0.2%	0.4%	2.3%	3.8%	5.5%	2.4%	2.0%	1.8	0.8	0.5	0	0	0	0	0	0	0	0	0	0		
訪問入浴介護	100.0%	9.7%	3.4%	0	0	0	0	0	0	1.0%	2.0%	11.2%	18.5%	26.6%	11.7%	9.5%	8.8%	2.9%	2.4%	0.8%	0.8%	0.0%	0.0%	0.0%	0.0%	0.0%	0.0%	0.0%	0.0%	0.0%	
	479	0.1%	0.3%	0	0	0	0	0	0	3	5	14	24	44	32	13	13	8	2	1	2	2	3	2	2	2	2	2	2		
	100.0%	0.0%	0.0%	0.0%	0.0%	0.0%	0.0%	0.0%	0.0%	3.1%	5.1%	12.6%	13.4%	16.4%	13.4%	7.6%	9.5%	1.6%	1.6%	0.3%	0.4%	0.0%	0.0%	0.0%	0.0%	0.0%	0.0%	0.0%	0.0%	0.0%	
	303	8.6%	10.5%	0	0	1	0	0	0	9	16	26	28	72	65	50	31	28	7	3	3	0	0	0	0	0	0	0	0	0	
	100.0%	0.0%	0.0%	0.0%	0.0%	0.3%	0.0%	0.3%	1.3%	2.3%	2.3%	1.5%	2.3%	6.6%	7.1%	18.2%	16.4%	12.6%	7.8%	7.1%	1.8%	0.8%	0.8%	0.0%	0.0%	0.0%	0.0%	0.0%	0.0%	0.0%	
	433	6.0%	3.7%	0	0	3	3	1	4	16	21	46	59	76	93	37	42	27	14	7	7	3	0	0	0	0	0	0	0	0	
	100.0%	0.2%	0.2%	0	0	1.6%	1.6%	0.3%	1.6%	3.7%	4.8%	10.6%	13.6%	17.6%	13.6%	8.5%	9.7%	6.2%	3.2%	1.6%	0.7%	0.6%	0.0%	0.0%	0.0%	0.0%	0.0%	0.0%	0.0%	0.0%	
	315	1.9%	0.2%	0	0	0	0	0	0	6	19	17	42	66	51	48	23	10	6	1	0	0	0	0	0	0	0	0	0	0	
	100.0%	0.0%	0.0%	0.0%	0.0%	0.0%	0.0%	0.0%	0.0%	1.6%	6.0%	5.4%	13.3%	21.0%	16.2%	7.3%	6.7%	3.2%	1.9%	0.3%	0.0%	0.0%	0.0%	0.0%	0.0%	0.0%	0.0%	0.0%	0.0%	0.0%	
	284	2.9%	1.6%	0	0	1	2	3	4	10	6	13	41	64	37	27	20	14	4	2	2	0	0	0	0	0	0	0	0	0	
短期入所生活介護	100.0%	0.0%	0.0%	0.0%	0.0%	0.7%	0.1%	1.4%	3.4%	2.0%	4.4%	13.9%	15.0%	21.8%	12.6%	9.2%	6.8%	4.8%	1.4%	0.7%	0.7%	0.0%	0.0%	0.0%	0.0%	0.0%	0.0%	0.0%	0.0%	0.0%	
	445	4.3%	4.2%	0	0	0	0	0	3	7	19	37	62	112	105	51	26	14	5	0	0	0	0	0	0	0	0	0	0	0	
	100.0%	0.0%	0.0%	0.0%	0.0%	0.0%	0.0%	0.0%	0.7%	0.9%	1.6%	4.3%	8.3%	13.9%	25.2%	23.6%	11.5%	5.6%	3.1%	1.1%	0.0%	0.0%	0.0%	0.0%	0.0%	0.0%	0.0%	0.0%	0.0%	0.0%	
	139	2.6%	2.5%	0	0	1	1	2	1	5	8	16	21	28	15	12	7	11	2	5	1	1	0	0	0	0	0	0	0	0	
	100.0%	0.0%	0.0%	0.0%	0.0%	0.7%	0.1%	1.4%	0.7%	3.0%	4.3%	11.6%	15.2%	20.3%	10.9%	8.1%	5.0%	1.4%	0.3%	0.7%	0.7%	0.0%	0.0%	0.0%	0.0%	0.0%	0.0%	0.0%	0.0%	0.0%	
	507	5.9%	2.9%	0	0	0	0	0	0	13	23	40	60	74	46	26	14	8	4	3	0	0	0	0	0	0	0	0	0	0	
	100.0%	0.0%	0.0%	0.0%	0.0%	0.0%	0.0%	0.0%	0.0%	4.3%	5.0%	13.3%	15.3%	19.9%	14.6%	9.0%	5.6%	2.8%	1.5%	0.4%	0.2%	0.0%	0.0%	0.0%	0.0%	0.0%	0.0%	0.0%	0.0%	0.0%	
	427	12.9%	11.6%	12	4	1	2	3	6	9	17	21	47	59	49	63	42	33	17	8	8	0	0	0	0	0	0	0	0	0	
	100.0%	0.2%	0.9%	0.2%	0.5%	0.7%	0.5%	1.9%	1.4%	2.1%	4.0%	11.0%	13.6%	11.5%	16.7%	9.6%	9.2%	4.0%	1.9%	1.9%	0.9%	0.6%	0.6%	0.6%	0.6%	0.6%	0.6%	0.6%	0.6%	0.6%	
	65	12.2%	5.3%	1	0	2	0	1	0	2	7	2	8	8	9	6	7	6	1	1	2	0	0	0	0	0	0	0	0	0	0
地域密着型訪問介護	100.0%	1.5%	0.0%	0.0%	0.0%	0.0%	0.0%	0.0%	0.0%	3.1%	10.8%	3.1%	12.3%	12.3%	13.5%	9.2%	10.8%	9.2%	1.5%	3.1%	0.0%	0.0%	1.5%	0.0%	0.0%	0.0%	0.0%	0.0%	0.0%	0.0%	
	317	6.2%	4.8%	1	2	3	3	4	8	13	13	28	42	40	43	41	24	24	11	6	5	3	0	0	0	0	0	0	0	0	
	100.0%	0.3%	0.6%	0.0%	0.0%	0.9%	0.9%	1.3%	2.5%	4.1%	4.1%	8.8%	13.2%	12.6%	13.6%	12.9%	7.6%	3.5%	1.9%	1.6%	0.9%	0.0%	0.3%	0.0%	0.3%	0.0%	0.0%	0.0%	0.0%	0.0%	
	197	5.2%	3.2%	1	1	0	1	2	6	11	12	20	24	23	23	25	20	8	7	0	1	1	0	0	0	0	0	0	0	0	
	100.0%	0.5%	0.5%	0.0%	0.0%	0.5%	0.0%	1.0%	3.0%	5.6%	6.1%	10.2%	12.2%	16.8%	11.7%	12.7%	10.2%	4.1%	3.6%	0.0%	0.9%	0.0%	0.0%	0.0%	0.0%	0.0%	0.0%	0.0%	0.0%	0.0%	
	239	5.9%	4.1%	1	1	2	1	2	6	9	12	14	18	30	31	37	16	12	11	4	1	1	0	0	0	0	0	0	0	0	
	100.0%	0.0%	0.8%	0.4%	0.0%	0.8%	0.2%	2.5%	3.8%	5.0%	5.9%	7.5%	12.6%	13.0%	15.5%	13.0%	6.7%	5.0%	4.6%	1.7%	0.4%	0.0%	0.0%	0.0%	0.0%	0.0%	0.0%	0.0%	0.0%	0.0%	
	328	4.8%	3.8%	0	0	0	0	0	1	6	16	24	50	78	71	37	14	13	8	2	0	1	0	0	0	0	0	0	0	0	
	100.0%	0.0%	0.0%	0.3%	0.0%	0.0%	0.0%	0.0%	0.0%	1.8%	4.9%	7.4%	15.3%	28.9%	21.8%	11.3%	4.3%	2.9%	0.8%	0.0%	0.0%	0.0%	0.0%	0.0%	0.0%	0.0%	0.0%	0.0%	0.0%	0.0%	
	146	0.1%	0.3%	0	0	0	0	0	0	6	10	15	22	25	25	10	4	2	1	0	0	0	0	0	0	0	0	0	0	0	0
地域密着型特定施設入居者生活介護	100.0%	0.0%	0.7%	0.0%	0.3%	2	3	2	4	4	3	6	10	15	22	25	25	25	25	25	25	25	25	25	25	25	25	25	25	25	
	479	0.0%	0.3%	0	0	0	0	0	0	4	6	16	24	44	32	13	13	8	2	1	0	0	0	0	0	0	0	0	0	0	0
	100.0%	0.0%	0.0%	0.0%	0.0%	0.0%	0.0%	0.0%	0.0%	4.1%	6.8%	10.3%	15.1%	13.6%	17.3%	6.6%	4.8%	2.7%	1.4%	0.7%	0.0%	0.0%	0.0%	0.0%	0.0%	0.0%	0.0%	0.0%	0.0%	0.0%	0.0%
	303	2.3%	2.0%	0	0	0	0	0	0	3	5	14	24	44	32	13	13	8	2	1	0	0	0	0	0	0	0	0	0	0	0
	100.0%	0.0%	0.0%	0.0%	0.0%	0.8%	0.0%	0.6%	1.5%	3.3%	4.4%	14.4%	14.7%	22.5%	14.6%	10.4%	4.3%	4.2%	1.3%	0.4%	0.2%	0.0%	0.0%	0.0%	0.0%	0.0%	0.0%	0.0%	0.0%	0.0%	
	404	6.3%	5.5%	1	0	0	0	4	7	24	27	31	45	63	66	40	28	14	4	4	0	0	0	0	0	0	0	0	0	0	0
	100.0%	0.2%	0.0%	0.0%	0.0%	1.0%	1.7%	2.0%	5.5%	5.4%	7.7%	11.1%	13.1%	13.5%	12.4%	10.1%	6.9%	3.5%	3.0%	1.0%	0.4%	0.0%	0.0%	0.0%	0.0%	0.0%	0.0%	0.0%	0.0%	0.0%	
	750	6.0%	4.0%	1	3	5	6	4	11	12	29	34	74	101	116	102	78	66	51	25	13	12	6	0	0	0	0	0	0	0	
	100.0%	0.1%	0.4%	0.0%	0.3%	0.8%	0.5%	1.5%	1.6%	3.9%	4.9%	9.9%	13.5%	15.5%	13.6%	10.4%	8.8%	6.6%	3.3%	1.7%	1.6%	0.8%	0.0%	0.1%	0.1%	0.1%	0.1%	0.1%	0.1%	0.1%	
	284	2.9%	1.6%	0	0	1	2	3	4	10	6	13	41	64	37	27	20	14	4	2	2	0	0	0	0	0	0	0	0	0	0
短期入所生活介護	100.0%	0.0%	0.0%	0.0%	0.0%	0.7%	0.1%	1.4%	3.4%	2.0%	4.4%	13.9%	15.0%	21.8%	12.6%	9.2%	6.8%	4.8%	1.4%	0.7%	0.7%	0.0%	0.0%	0.0%	0.0%	0.0%	0.0%	0.0%	0.0%	0.0%	
	445	4.3%	4.2%	0	0	0	0	0	3	7	19	37	62	112	105	51	26	14	5	0	0	0	0	0	0	0	0	0	0	0	0
	100.0%	0.0%	0.0%	0.0%	0.0%	0.0%	0.0%	0.0%	0.7%	0.9%	1.6%	4.3%	8.3%	13.9%	25.2%	23.6%	11.5%	5.6%	3.1%	1.1%	0.0%	0.0%	0.0%	0.0%	0.0%	0.0%	0.0%	0.0%	0.0%	0.0%	0.0%
	139	2.6%	2.5%	0	0	1	1	2	1	5	8	16																			